

DEPARTAMENTO DE SANTA ANA  
ALCALDIA MUNICIPAL DE SANTA ROSA GUACHIPILIN  
BALANCE DE COMPROBACIÓN

Del 01 de Enero Al 31 de Diciembre de 2022 -\* Cierre Preliminar

En dólares de los Estados Unidos de Norteamérica

corixza.tobar

Institucional

CODIGO		SALDO INICIAL	DEBE	HABER	SALDO ACUMULADO
2	RECURSOS	1,686,083.07	2,241,377.68	2,477,994.75	1,449,466.00
21	FONDOS	782,813.67	1,956,303.11	2,176,876.75	562,240.03
211	DISPONIBILIDADES	782,813.67	1,193,460.80	1,437,245.27	539,029.20
21101	Caja General	0.00	262,518.51	262,518.51	0.00
21109	Bancos Comerciales M/D	782,813.67	930,942.29	1,174,726.76	539,029.20
212	ANTICIPOS DE FONDOS	0.00	500.00	500.00	0.00
21201	Anticipos a Empleados	0.00	500.00	500.00	0.00
213	DEUDORES MONETARIOS	0.00	762,342.31	739,131.48	23,210.83
21310	D. M. x Impuestos Municipales	0.00	8,250.43	7,947.89	302.54
21312	D. M. x Tasas y Derechos	0.00	85,621.23	83,650.13	1,971.10
21314	D. M. x Venta de Bienes y	0.00	11,554.04	11,074.04	480.00
21315	D. M. x Ingresos Financieros y	0.00	18,094.89	18,094.89	0.00
21316	D. M. x Transferencias Corrientes	0.00	297,657.56	277,200.37	20,457.19
21385	D. M. x Transferencias entre	0.00	336,875.72	336,875.72	0.00
21389	D. M. x Operaciones de Ejercicios	0.00	4,288.44	4,288.44	0.00
22	INVERSIONES FINANCIERAS	47,440.43	0.00	4,622.79	42,817.64
222	INVERSIONES PERMANENTES	35,337.14	0.00	0.00	35,337.14
22205	Inversión en Acciones y	35,337.14	0.00	0.00	35,337.14
225	DEUDORES FINANCIEROS	10,234.94	0.00	4,288.44	5,946.50
22551	Deudores Monetarios por Percibir	10,234.94	0.00	4,288.44	5,946.50
226	INVERSIONES INTANGIBLES	1,868.35	0.00	334.35	1,534.00
22615	Derechos de Propiedad Intangible	15,340.00	0.00	0.00	15,340.00
22699	Amortizaciones Acumuladas	13,471.65	0.00	334.35	13,806.00
23	INVERSIONES EN EXISTENCIAS	477.66	2,324.50	1,523.45	1,278.71
231	EXISTENCIAS INSTITUCIONALES	477.66	2,324.50	1,523.45	1,278.71
23123	Especies Municipales	477.66	2,324.50	1,523.45	1,278.71
24	INVERSIONES EN BIENES DE USO	619,218.66	2,043.05	14,264.74	606,996.97
241	BIENES DEPRECIABLES	353,163.01	2,043.05	14,264.74	340,941.32
24101	Bienes Inmuebles	374,781.49	0.00	0.00	374,781.49
24107	Adiciones, Reparaciones y	23,665.94	0.00	0.00	23,665.94
24117	Equipos de Transporte, Tracción y	87,164.82	0.00	0.00	87,164.82
24119	Maquinaria, Equipo y Mobiliario	24,517.30	2,043.05	0.00	26,560.35
24199	Depreciación Acumulada	156,966.54	0.00	14,264.74	171,231.28
243	BIENES NO DEPRECIABLES	266,055.65	0.00	0.00	266,055.65
24301	Bienes Inmuebles	266,055.65	0.00	0.00	266,055.65
25	INVERSIONES EN PROYECTOS Y	236,132.65	280,707.02	280,707.02	236,132.65
251	INVERSIONES EN BIENES	0.00	0.00	0.00	0.00
25191	Costos Acumulados de la	50,537.28	0.00	0.00	50,537.28
25199	Aplicación a Gastos de Gestión	50,537.28	0.00	0.00	50,537.28
252	INVERSIONES EN BIENES DE USO	236,132.65	280,707.02	280,707.02	236,132.65
25201	Remuneraciones Personal	0.00	18,699.65	0.00	18,699.65
25203	Remuneraciones Personal	0.00	25,999.97	0.00	25,999.97
25207	Contribuciones Patronales a	0.00	1,418.43	0.00	1,418.43
25209	Contribuciones Patronales a	0.00	1,263.62	0.00	1,263.62
25221	Productos Alimenticios,	0.00	42,238.04	0.00	42,238.04
25223	Productos Textiles y Vestuarios	0.00	1,310.56	0.00	1,310.56
25229	Productos Químicos,	0.00	15,342.45	0.00	15,342.45

DEPARTAMENTO DE SANTA ANA  
ALCALDIA MUNICIPAL DE SANTA ROSA GUACHIPILIN  
BALANCE DE COMPROBACIÓN

Del 01 de Enero Al 31 de Diciembre de 2022 -\* Cierre Preliminar

En dólares de los Estados Unidos de Norteamérica

corixza.tobar

Institucional

CODIGO		SALDO INICIAL	DEBE	HABER	SALDO ACUMULADO
25231	Minerales y Productos Derivados	0.00	37,253.77	0.00	37,253.77
25233	Materiales de Uso o Consumo	0.00	1,150.30	0.00	1,150.30
25235	Bienes de Uso y Consumo Diverso	0.00	6,607.37	0.00	6,607.37
25239	Mantenimiento y Reparación	0.00	1,000.00	0.00	1,000.00
25243	Otros Servicios y Arrendamientos	0.00	13,982.26	0.00	13,982.26
25257	Primas, Gastos por Seguros y	0.00	97.18	0.00	97.18
25261	Transferencias Corrientes al	0.00	1,655.00	0.00	1,655.00
25263	Bienes Inmuebles	59,535.00	0.00	0.00	59,535.00
25265	Construcciones, Mejoras y	0.00	102,271.02	0.00	102,271.02
25271	Equipos de Transporte, Tracción y	111,222.82	0.00	0.00	111,222.82
25273	Maquinaria, Equipo y Mobiliario	160,348.17	3,717.40	0.00	164,065.57
25279	Estudios de Preinversión	0.00	6,700.00	0.00	6,700.00
25291	Costos Acumulados de la	3,964,122.97	0.00	0.00	3,964,122.97
25299	Aplicación Inversiones Públicas	4,059,096.31	0.00	280,707.02	4,339,803.33
	SUB TOTAL	1,686,083.07	2,241,377.68	2,477,994.75	1,449,466.00
4	Obligaciones con Terceros	10,085.84	1,000,298.46	999,000.48	8,787.86
41	DEUDA CORRIENTE	3,164.96	996,190.08	999,000.48	5,975.36
412	DEPOSITOS DE TERCEROS	3,164.96	14,907.98	13,274.13	1,531.11
41251	Depósitos de Retenciones	2,442.00	11,558.89	10,540.40	1,423.51
41254	Anticipo de Impuesto Retenido	722.96	3,349.09	2,733.73	107.60
413	ACREEDORES MONETARIOS	0.00	981,282.10	985,726.35	4,444.25
41351	A. M. x Remuneraciones	0.00	285,757.89	290,202.14	4,444.25
41354	A. M. x Adquisiciones de Bienes y	0.00	224,444.67	224,444.67	0.00
41355	A. M. x Gastos Financieros y Otros	0.00	10,163.03	10,163.03	0.00
41356	A. M. x Transferencias Corrientes	0.00	2,005.00	2,005.00	0.00
41361	A. M. x Inversiones en Activos	0.00	117,927.42	117,927.42	0.00
41385	A. M. x Transferencias entre	0.00	336,875.71	336,875.71	0.00
41389	A. M. x Operaciones de Ejercicios	0.00	4,108.38	4,108.38	0.00
42	FINANCIAMIENTO DE TERCEROS	6,920.88	4,108.38	0.00	2,812.50
424	ACREEDORES FINANCIEROS	6,920.88	4,108.38	0.00	2,812.50
42451	Acreedores Monetarios por Pagar	6,920.88	4,108.38	0.00	2,812.50
	SUB TOTAL	10,085.84	1,000,298.46	999,000.48	8,787.86
8	OBLIGACIONES PROPIAS	1,675,997.23	2,902,795.31	2,667,476.22	1,440,678.14
81	PATRIMONIO ESTATAL	1,675,997.23	1,909,422.34	1,909,422.34	1,675,997.23
811	PATRIMONIO	1,675,997.23	1,909,422.34	1,909,422.34	1,675,997.23
81105	Patrimonio Municipalidades	66,990.51	0.00	0.00	66,990.51
81109	Resultado Ejercicios Anteriores	2,138,640.76	1,219,528.19	689,894.15	1,609,006.72
81111	Resultado Ejercicio Corriente	-529,634.04	689,894.15	1,219,528.19	0.00
83	GASTOS DE GESTION	0.00	993,372.97	0.00	993,372.97
831	GASTOS DE INVERSIONES	0.00	280,707.02	0.00	280,707.02
83169	Proyectos y Programas de	0.00	280,707.02	0.00	280,707.02
833	GASTOS EN PERSONAL	0.00	242,820.47	0.00	242,820.47
83301	Remuneraciones Personal	0.00	192,116.01	0.00	192,116.01
83303	Remuneraciones Personal	0.00	3,110.66	0.00	3,110.66
83307	Contribuciones Patronales a	0.00	12,719.34	0.00	12,719.34
83309	Contribuciones Patronales a	0.00	12,417.45	0.00	12,417.45

DEPARTAMENTO DE SANTA ANA  
ALCALDIA MUNICIPAL DE SANTA ROSA GUACHIPILIN  
BALANCE DE COMPROBACIÓN

Del 01 de Enero Al 31 de Diciembre de 2022 -\* Cierre Preliminar

En dólares de los Estados Unidos de Norteamérica

corixza.tobar

Institucional

CODIGO		SALDO INICIAL	DEBE	HABER	SALDO ACUMULADO
83313	Indemnizaciones	0.00	22,457.01	0.00	22,457.01
834	GASTOS EN BIENES DE CONSUMO	0.00	104,758.87	0.00	104,758.87
83401	Productos Alimenticios,	0.00	2,633.60	0.00	2,633.60
83403	Productos Textiles y Vestuarios	0.00	4,727.78	0.00	4,727.78
83405	Materiales de Oficina, Productos	0.00	794.80	0.00	794.80
83407	Productos de Cuero y Caucho	0.00	9,120.37	0.00	9,120.37
83409	Productos Químicos,	0.00	26,197.25	0.00	26,197.25
83411	Minerales y Productos Derivados	0.00	52.84	0.00	52.84
83413	Materiales de Uso o Consumo	0.00	1,745.98	0.00	1,745.98
83415	Bienes de Uso y Consumo Diverso	0.00	9,303.31	0.00	9,303.31
83417	Servicios Básicos	0.00	18,301.17	0.00	18,301.17
83419	Mantenimiento y Reparación	0.00	16,479.91	0.00	16,479.91
83421	Servicios Comerciales	0.00	1,729.80	0.00	1,729.80
83423	Otros Servicios y Arrendamientos	0.00	1,109.51	0.00	1,109.51
83425	Arrendamientos y Derechos	0.00	800.10	0.00	800.10
83429	Servicios Técnicos y Profesionales	0.00	10,239.00	0.00	10,239.00
83433	Especies Municipales	0.00	1,523.45	0.00	1,523.45
835	GASTOS EN BIENES	0.00	3,195.95	0.00	3,195.95
83507	Equipo y Mobiliario Diversos	0.00	2,316.95	0.00	2,316.95
83513	Gastos en Activos Intangibles	0.00	879.00	0.00	879.00
836	GASTOS FINANCIEROS Y OTROS	0.00	10,065.85	0.00	10,065.85
83601	Primas, Gastos por Seguros y	0.00	6,010.89	0.00	6,010.89
83603	Impuestos, Tasas y Derechos	0.00	512.57	0.00	512.57
83613	Gastos Corrientes Diversos	0.00	3,542.39	0.00	3,542.39
837	GASTOS EN TRANSFERENCIAS	0.00	337,225.72	0.00	337,225.72
83709	Transferencias Corrientes al	0.00	350.00	0.00	350.00
83799	Transferencias entre	0.00	336,875.72	0.00	336,875.72
838	COSTOS DE VENTAS Y CARGOS	0.00	14,599.09	0.00	14,599.09
83811	Amortización de Inversiones	0.00	334.35	0.00	334.35
83815	Depreciación de Bienes de Uso	0.00	14,264.74	0.00	14,264.74
85	INGRESOS DE GESTION	0.00	0.00	758,053.88	758,053.88
851	INGRESOS TRIBUTARIOS	0.00	0.00	8,250.43	8,250.43
85119	Impuestos Municipales	0.00	0.00	8,250.43	8,250.43
855	INGRESOS FINANCIEROS Y OTROS	0.00	0.00	15,902.10	15,902.10
85509	Arrendamiento de Bienes	0.00	0.00	15,902.10	15,902.10
856	INGRESOS POR TRANSFERENCIAS	0.00	0.00	636,724.52	636,724.52
85601	Multas e Intereses por Mora	0.00	0.00	2,191.24	2,191.24
85605	Transferencias Corrientes del	0.00	0.00	297,657.56	297,657.56
85699	Transferencias entre	0.00	0.00	336,875.72	336,875.72
857	INGRESOS POR	0.00	0.00	0.00	0.00
858	INGRESOS POR VENTAS DE	0.00	0.00	97,175.27	97,175.27
85801	Tasas de Servicios Públicos	0.00	0.00	79,350.96	79,350.96
85803	Derechos	0.00	0.00	6,270.27	6,270.27
85807	Venta de Servicios Públicos	0.00	0.00	11,554.04	11,554.04
859	INGRESOS POR	0.00	0.00	1.56	1.56
85909	Ingresos Diversos	0.00	0.00	1.55	1.55
85955	Ajustes de Ejercicios Anteriores	0.00	0.00	0.01	0.01

DEPARTAMENTO DE SANTA ANA  
 ALCALDIA MUNICIPAL DE SANTA ROSA GUACHIPILIN  
 BALANCE DE COMPROBACIÓN

Del 01 de Enero Al 31 de Diciembre de 2022 -\* - Cierre Preliminar

En dólares de los Estados Unidos de Norteamérica

corixza.tobar

Institucional

CODIGO	SALDO INICIAL	DEBE	HABER	SALDO ACUMULADO
SUB TOTAL	1,675,997.23	2,902,795.31	2,667,476.22	1,440,678.14
TOTAL	0.00	6,144,471.45	6,144,471.45	0.00

RECURSOS (2)	=	OBLIGACIONES CON TERCEROS (4)	+	OBLIGACIONES PROPIAS
1,449,466.00		8,787.86		1,440,678.14

  
  
 HUGO BESAE FLORES MAGANA  
 ALCALDE MUNICIPAL.

  
  
 CORIXZA FLORES TOBAR,  
 CONTADORA.

DEPARTAMENTO DE SANTA ANA  
ALCALDIA MUNICIPAL DE SANTA ROSA GUACHIPILIN  
ESTADO DE SITUACIÓN FINANCIERA

Al 31 de Diciembre de 2022 -\* - Cierre Preliminar

En dólares de los Estados Unidos de Norteamérica

corixza.tobar

Institucional

RECURSOS	Corriente	Anterior
FONDOS	562,240.03	785,888.38
DISPONIBILIDADES	539,029.20	782,813.67
Bancos Comerciales M/D	539,029.20	782,813.67
DEUDORES MONETARIOS	23,210.83	3,074.71
D. M. x Impuestos Municipales	302.54	1,329.21
D. M. x Tasas y Derechos	1,971.10	1,282.30
D. M. x Venta de Bienes y Servicios	480.00	463.20
D. M. x Transferencias Corrientes Recibidas	20,457.19	0.00
INVERSIONES FINANCIERAS	42,817.64	44,365.72
INVERSIONES PERMANENTES	35,337.14	35,337.14
Inversión en Acciones y Participaciones de Capital en el Interior	35,337.14	35,337.14
DEUDORES FINANCIEROS	5,946.50	7,160.23
Deudores Monetarios por Percibir	5,946.50	7,160.23
INVERSIONES INTANGIBLES	1,534.00	1,868.35
Derechos de Propiedad Intangible	15,340.00	15,340.00
Amortizaciones Acumuladas	13,806.00	13,471.65
INVERSIONES EN EXISTENCIAS	1,278.71	477.66
EXISTENCIAS INSTITUCIONALES	1,278.71	477.66
Especies Municipales	1,278.71	477.66
INVERSIONES EN BIENES DE USO	606,996.97	619,218.66
BIENES DEPRECIABLES	340,941.32	353,163.01
Bienes Inmuebles	374,781.49	374,781.49
Adiciones, Reparaciones y Mejoras de Bienes	23,665.94	23,665.94
Equipos de Transporte, Tracción y Elevación	87,164.82	87,164.82
Maquinaria, Equipo y Mobiliario Diverso	26,560.35	24,517.30
Depreciación Acumulada	171,231.28	156,966.54
BIENES NO DEPRECIABLES	266,055.65	266,055.65
Bienes Inmuebles	266,055.65	266,055.65
INVERSIONES EN PROYECTOS Y PROGRAMAS	236,132.65	236,132.65
Remuneraciones Personal Eventual	0.00	3,563.10
Bienes de Uso y Consumo Diverso	0.00	2,022.94
Construcciones, Mejoras y Ampliaciones	0.00	1,950.00
Costos Acumulados de la Inversión	50,537.28	43,001.24
Aplicación a Gastos de Gestión	50,537.28	50,537.28
INVERSIONES EN BIENES DE USO PUBLICO Y DESARROLLO SOCIAL	236,132.65	236,132.65
Remuneraciones Personal Permanente	18,699.65	17,061.53
Remuneraciones Personal Eventual	25,999.97	26,055.26
Contribuciones Patronales a Instituciones de Seguridad Social Públicas	1,418.43	1,227.80
Contribuciones Patronales a Instituciones de Seguridad Social Privadas	1,263.62	1,119.63
Productos Alimenticios, Agropecuarios y Forestales	42,238.04	30,178.82
Productos Textiles y Vestuarios	1,310.56	1,683.00
Materiales de Oficina, Productos de Papel e Impresos	0.00	147.70
Productos de Cuero y Caucho	0.00	744.50
Productos Químicos, Combustibles y Lubricantes	15,342.45	31,379.25
Minerales y Productos Derivados	37,253.77	24,374.08
Materiales de Uso o Consumo	1,150.30	0.00
Bienes de Uso y Consumo Diverso	6,607.37	39,255.19
Mantenimiento y Reparación	1,000.00	993.76
Servicios Comerciales	0.00	158.00
Otros Servicios y Arrendamientos	13,982.26	7,940.36
Primas, Gastos por Seguros y Comisiones Bancarias	97.18	0.00
Transferencias Corrientes al Sector Privado	1,655.00	13,500.00
Bienes Inmuebles	59,535.00	59,535.00
Construcciones, Mejoras y Ampliaciones	102,271.02	477,620.36
Equipos de Transporte, Tracción y Elevación	111,222.82	111,222.82
Maquinaria, Equipo y Mobiliario Diverso	164,065.57	160,348.17
Estudios de Preinversión	6,700.00	17,946.50
Costos Acumulados de la Inversión	3,964,122.97	3,272,737.23
Aplicación Inversiones Públicas	4,339,803.33	4,059,096.31

DEPARTAMENTO DE SANTA ANA  
 ALCALDIA MUNICIPAL DE SANTA ROSA GUACHIPILIN  
 ESTADO DE SITUACIÓN FINANCIERA  
 Al 31 de Diciembre de 2022 -\* Cierre Preliminar  
 En dólares de los Estados Unidos de Norteamérica

corixza.tobar

Institucional

TOTAL DE RECURSOS	1,449,466.00	1,686,083.07
<b>OBLIGACIONES CON TERCEROS</b>		
	Corriente	Anterior
DEUDA CORRIENTE	5,975.36	7,273.34
DEPOSITOS DE TERCEROS	1,531.11	3,164.96
Depósitos de Retenciones Fiscales	1,423.51	2,442.00
Anticipo de Impuesto Retenido IVA	107.60	722.96
ACREEDORES MONETARIOS	4,444.25	4,108.38
A. M. x Remuneraciones	4,444.25	4,108.38
FINANCIAMIENTO DE TERCEROS	2,812.50	2,812.50
ACREEDORES FINANCIEROS	2,812.50	2,812.50
Acreedores Monetarios por Pagar	2,812.50	2,812.50
TOTAL DE OBLIGACIONES CON TERCEROS	8,787.86	10,085.84
<b>OBLIGACIONES PROPIAS</b>		
	Corriente	Anterior
PATRIMONIO ESTATAL	1,675,997.23	2,205,631.27
PATRIMONIO	1,675,997.23	2,205,631.27
Patrimonio Municipalidades	66,990.51	66,990.51
Resultado Ejercicios Anteriores	1,609,006.72	2,138,640.76
RESULTADO DEL EJERCICIO A LA FECHA	(235,319.09)	(529,634.04)
TOTAL DE OBLIGACIONES PROPIAS	1,440,678.14	1,675,997.23

HUGO BESAEI FLORES MAGANA  
 ALCALDE MUNICIPAL.



CORIXZA FLORES TOBAR  
 CONTADORA



DEPARTAMENTO DE SANTA ANA  
ALCALDIA MUNICIPAL DE SANTA ROSA GUACHIPILIN  
ESTADO DE RENDIMIENTO ECONÓMICO

Del 01 de Enero Al 31 de Diciembre de 2022 -\* - Cierre Preliminar

(En dólares de los Estados Unidos de Norteamérica)

corixza.tobar

Institucional  
Nivel: 4 Cuenta

GASTO DE GESTION	CORRIENTE	ANTERIOR	INGRESO DE GESTION	CORRIENTE	ANTERIOR
GASTOS DE GESTION	993,372.97	2,793,191.00	INGRESOS DE GESTION	758,053.88	2,263,556.96
GASTOS DE INVERSIONES	280,707.02	663,351.55	INGRESOS TRIBUTARIOS	8,250.43	7,923.83
Proyectos y Programas de Desarrollo Social	280,707.02	663,351.55	Impuestos Municipales	8,250.43	7,923.83
GASTOS EN PERSONAL	242,820.47	222,546.68	INGRESOS FINANCIEROS Y OTROS	15,902.10	16,386.52
Remuneraciones Personal Permanente	192,116.01	191,650.30	Arrendamiento de Bienes	15,902.10	16,386.52
Remuneraciones Personal Eventual	3,110.66	3,932.40	INGRESOS POR TRANSFERENCIAS CORRIENTES RECIBIDAS	636,724.52	1,076,548.37
Contribuciones Patronales a Instituciones de Seguridad Social Públicas	12,719.34	12,682.20	Multas e Intereses por Mora	2,191.24	1,418.91
Contribuciones Patronales a Instituciones de Seguridad Social Privadas	12,417.45	12,443.01	Transferencias Corrientes del Sector	297,657.56	
Indemnizaciones	22,457.01	1,838.77	Transferencias entre Dependencias	336,875.72	1,075,129.46
GASTOS EN BIENES DE CONSUMO Y	104,758.87	73,392.49	INGRESOS POR TRANSFERENCIAS DE CAPITAL		364,214.30
Productos Alimenticios, Agropecuarios y	2,633.60	1,778.42	Transferencias de Capital del Sector Público		364,214.30
Productos Textiles y Vestuarios	4,727.78		INGRESOS POR VENTAS DE BIENES Y SERVICIOS	97,175.27	72,086.83
Materiales de Oficina, Productos de Papel e	794.80	883.34	Tasas de Servicios Públicos	79,350.96	57,321.53
Productos de Cuero y Caucho	9,120.37	2,773.30	Derechos	6,270.27	5,373.87
Productos Químicos, Combustibles y Lubricantes	26,197.25	12,592.45	Venta de Bienes		142.82
Minerales y Productos Derivados	52.84	746.00	Venta de Servicios Públicos	11,554.04	9,229.57
Materiales de Uso o Consumo	1,745.98	283.85	Venta de Desechos y Residuos		19.04
Bienes de Uso y Consumo Diverso	9,303.31	4,249.11	INGRESOS POR ACTUALIZACIONES Y	1.56	726,397.11
Servicios Básicos	18,301.17	13,932.89	Ingresos Diversos	1.55	
Mantenimiento y Reparación	16,479.91	13,863.47	Ajustes de Ejercicios Anteriores	0.01	726,397.11
Servicios Comerciales	1,729.80				
Otros Servicios y Arrendamientos Diversos	1,109.51				
Arrendamientos y Derechos	800.10	266.70			
Servicios Técnicos y Profesionales	10,239.00	19,582.60			
Especies Municipales	1,523.45	2,440.36			
GASTOS EN BIENES CAPITALIZABLES	3,195.95	1,966.67			
Equipo y Mobiliario Diversos	2,316.95	1,966.67			
Gastos en Activos Intangibles	879.00				
GASTOS FINANCIEROS Y OTROS	10,065.85	9,173.96			
Primas, Gastos por Seguros y Comisiones	6,010.89	6,288.07			
Impuestos, Tasas y Derechos	512.57	558.28			
Gastos Corrientes Diversos	3,542.39	2,327.61			
GASTOS EN TRANSFERENCIAS OTORGADAS	337,225.72	1,080,888.34			
Transferencias Corrientes al Sector Privado	350.00	5,758.88			

DEPARTAMENTO DE SANTA ANA  
 ALCALDIA MUNICIPAL DE SANTA ROSA GUACHIPILIN  
 ESTADO DE RENDIMIENTO ECONÓMICO  
 Del 01 de Enero Al 31 de Diciembre de 2022 -\* - Cierre Preliminar  
 (En dólares de los Estados Unidos de Norteamérica)

Institucional  
 Nivel: 4 Cuenta

corixa.tobar

GASTO DE GESTION	CORRIENTE	ANTERIOR	INGRESO DE GESTION	CORRIENTE	ANTERIOR
Transferencias entre Dependencias	336,875.72	1,075,129.46			
COSTOS DE VENTAS Y CARGOS	14,599.09	15,474.20			
Amortización de Inversiones Intangibles	334.35	1,337.40			
Depreciación de Bienes de Uso	14,264.74	14,136.80			
GASTOS DE ACTUALIZACIONES Y AJUSTES		726,397.11			
Ajustes de Ejercicios Anteriores		726,397.11			
<b>SUBTOTAL</b>	<b>993,372.97</b>	<b>2,793,191.00</b>	<b>SUBTOTAL</b>	<b>758,053.88</b>	<b>2,263,556.96</b>
RESULTADO DEL EJERCICIO (SUPERAVIT)	0.00	0.00	RESULTADO DEL EJERCICIO (DEFICIT)	235,319.09	529,634.04
<b>TOTAL DE GASTOS DE GESTION</b>	<b>993,372.97</b>	<b>2,793,191.00</b>	<b>TOTAL DE INGRESOS DE GESTION</b>	<b>993,372.97</b>	<b>2,793,191.00</b>

HUGO BESAEI FLORES MAGAÑA  
 ALCALDE MUNICIPAL.



CORIXA FLORES TOBAR,  
 CONTADORA.





DEPARTAMENTO DE SANTA ANA  
 ALCALDIA MUNICIPAL DE SANTA ROSA GUACHIPILIN  
 ESTADO DE FLUJO DE FONDOS


Del 01 de Enero Al 31 de Diciembre de 2022 -\* - Cierre Preliminar

En dólares de los Estados Unidos de Norteamérica


corixza.tobar

Institucional

ESTRUCTURA	CORRIENTE	ANTERIOR
DISPONIBILIDADES INICIALES	782,813.67	611,189.38
RESULTADO OPERACIONAL NETO	(242,150.62)	170,912.70
FUENTES OPERACIONALES	739,131.48	2,262,571.98
USOS OPERACIONALES	981,282.10	2,091,659.28
RESULTADO NO OPERACIONAL NETO	(1,633.85)	711.59
FUENTES NO OPERACIONALES	0.00	722.96
USOS NO OPERACIONALES	1,633.85	11.37
DISPONIBILIDADES FINALES	539,029.20	782,813.67



HUGO BESAEEL FLORES MAGAÑA  
 ALCALDE MUNICIPAL.

CORIXZA FLORES TOBAR  
 CONTADORA.



DEPARTAMENTO DE SANTA ANA  
 ALCALDIA MUNICIPAL DE SANTA ROSA GUACHIPILIN  
 VARIACIONES DEL FLUJO DE FONDOS (FUENTES) Del  
 01 de Enero Al 31 de Diciembre de 2022 -\* - Cierre Preliminar  
 En dólares de los Estados Unidos de Norteamérica

corixza.tobar

Institucional

FUENTES	CORRIENTE	ANTERIOR
D. M. x Impuestos Municipales	7,947.89	6,594.62
D. M. x Tasas y Derechos	83,650.13	61,413.10
D. M. x Venta de Bienes y Servicios	11,074.04	8,928.23
D. M. x Ingresos Financieros y Otros	18,094.89	17,805.43
D. M. x Transferencias Corrientes Recibidas	277,200.37	0.00
D. M. x Transferencias de Capital Recibidas	0.00	364,214.30
D. M. x Transferencias entre Dependencias Institucionales	336,875.72	1,075,129.46
D. M. x Operaciones de Ejercicios Anteriores	4,288.44	728,486.84
OPERACIONALES	739,131.48	2,262,571.98
Anticipo de Impuesto Retenido IVA	0.00	722.96
NO OPERACIONALES	0.00	722.96
DISMINUCION NETO DE DISPONIBILIDADES	243,784.47	0.00
TOTAL FUENTES	982,915.95	2,263,294.94

HUGO BESAEI FLORES MAGANA  
 ALCALDE MUNICIPAL.



CORIXZA FLORES TOBAR  
 CONTADORA.



DEPARTAMENTO DE SANTA ANA  
ALCALDIA MUNICIPAL DE SANTA ROSA GUACHIPILIN  
VARIACIONES DEL FLUJO DE FONDOS (USOS)

Del 01 de Enero Al 31 de Diciembre de 2022 -\* - Cierre Preliminar

En dólares de los Estados Unidos de Norteamérica

corixza.tobar

Institucional

USOS	CORRIENTE	ANTERIOR
Depósitos de Retenciones Fiscales	1,018.49	11.37
Anticipo de Impuesto Retenido IVA	615.36	0.00
A. M. x Remuneraciones	285,757.89	267,465.62
A. M. x Adquisiciones de Bienes y Servicios	224,444.67	211,739.73
A. M. x Gastos Financieros y Otros	10,163.03	9,173.96
A. M. x Transferencias Corrientes Otorgadas	2,005.00	19,258.88
A. M. x Inversiones en Activos Fijos	117,927.42	500,241.13
A. M. x Transferencias entre Dependencias Institucionales	336,875.71	1,075,129.46
A. M. x Operaciones de Ejercicios Anteriores	4,108.38	8,650.50
OPERACIONALES	981,282.10	2,091,659.28
AUMENTO NETO DE DISPONIBILIDADES	0.00	171,624.29
TOTAL USOS	982,915.95	2,263,294.94
NO OPERACIONALES	1,633.85	11.37

HUGO BESAEEL FLORES MAGANA  
ALCALDE MUNICIPAL.



CORIXZA FLORES TOBAR,  
CONTADORA.



DEPARTAMENTO DE SANTA ANA  
ALCALDIA MUNICIPAL DE SANTA ROSA GUACHIPILIN  
EJECUCIÓN PRESUPUESTARIA DE INGRESOS

Del 01 de Enero Al 31 de Diciembre de 2022 -\* - Cierre Preliminar

(En dólares de los Estados Unidos de Norteamérica)

Presupuesto Anual  
INSTITUCIONAL

Código	Concepto	Presupuesto Modificado	Devengado	Saldo Presupuestario
11	IMPUESTOS	5,500.59	8,250.43	(2,749.84)
118	IMPUESTOS MUNICIPALES	5,500.59	8,250.43	(2,749.84)
11801	DE COMERCIO	4,654.35	7,239.79	(2,585.44)
11806	BARES Y RESTAURANTES	124.97	151.24	(26.27)
11813	MEDICOS HOSPITALARIOS	25.23	20.64	4.59
11815	SERVICIOS DE ESPARCIMIENTO	34.96	41.04	(6.08)
11818	VIALIDAD	302.94	288.08	14.86
11899	IMPUESTOS MUNICIPALES DIVERSOS	358.14	509.64	(151.50)
12	TASAS Y DERECHOS	60,370.31	85,621.23	(25,250.92)
121	TASAS	56,131.97	79,350.96	(23,218.99)
12105	POR SERVICIOS DE CERTIFICACION Y	5,192.27	5,367.13	(174.86)
12106	POR EXPEDICION DE DOCUMENTOS	56.27	154.18	(97.91)
12108	ALUMBRADO PUBLICO	3,283.54	3,305.98	(22.44)
12110	CASSETAS TELEFONICAS	420.00	480.00	(60.00)
12111	CEMENTERIOS MUNICIPALES	271.73	1,458.15	(1,186.42)
12112	DESECHOS	7,721.20	10,504.00	(2,782.80)
12114	FIESTAS	4,138.00	5,851.92	(1,713.92)
12115	MERCADOS	1,178.33	1,318.91	(140.58)
12117	PAVIMENTACION	0.00	2,207.95	(2,207.95)
12118	POSTES, TORRES Y ANTENAS	29,216.00	38,753.15	(9,537.15)
12119	RASTRO Y TIANGUE	4,654.63	8,977.84	(4,323.21)
12199	TASAS DIVERSAS	0.00	971.75	(971.75)
122	DERECHOS	4,238.34	6,270.27	(2,031.93)
12210	PERMISOS Y LICENCIAS	3,696.23	5,462.72	(1,766.49)
12211	COTEJO DE FIERROS	542.11	807.55	(265.44)
14	VENTA DE BIENES Y SERVICIOS	10,189.75	11,554.04	(1,364.29)
142	INGRESOS POR PRESTACION DE	10,189.75	11,554.04	(1,364.29)
14201	SERVICIOS BASICOS	7,834.47	8,183.60	(349.13)

DEPARTAMENTO DE SANTA ANA  
ALCALDIA MUNICIPAL DE SANTA ROSA GUACHIPILIN  
EJECUCIÓN PRESUPUESTARIA DE INGRESOS

Del 01 de Enero Al 31 de Diciembre de 2022 \*- Cierre Preliminar

(En dólares de los Estados Unidos de Norteamérica)

Presupuesto Anual  
INSTITUCIONAL

Código	Concepto	Presupuesto Modificado	Devengado	Saldo Presupuestario
14299	SERVICIOS DIVERSOS	2,355.28	3,370.44	(1,015.16)
15	INGRESOS FINANCIEROS Y OTROS	11,585.24	18,094.89	(6,509.65)
153	MULTAS E INTERESES POR MORA	1,589.65	2,191.24	(601.59)
15301	MULTAS POR MORA DE IMPUESTOS	866.43	1,392.56	(526.13)
15302	INTERESES POR MORA DE	301.18	344.82	(43.64)
15312	MULTAS POR REGISTRO CIVIL	105.69	93.00	12.69
15314	OTRAS MULTAS MUNICIPALES	316.35	360.86	(44.51)
154	ARRENDAMIENTO DE BIENES	9,299.69	15,902.10	(6,602.41)
15401	ARRENDAMIENTO DE BIENES	9,299.69	15,203.00	(5,903.31)
15402	ARRENDAMIENTO DE BIENES	0.00	699.10	(699.10)
157	OTROS INGRESOS NO CLASIFICADOS	695.90	1.55	694.35
15799	INGRESOS DIVERSOS	695.90	1.55	694.35
16	TRANSFERENCIAS CORRIENTES	297,657.56	297,657.56	0.00
162	TRANSFERENCIAS CORRIENTES DEL	297,657.56	297,657.56	0.00
1620701	OBLIGACIONES Y TRANSFERENCIAS	297,657.56	297,657.56	0.00
32	SALDOS AÑOS ANTERIORES	846,453.05	0.00	846,453.05
321	SALDOS INICIALES DE CAJA Y BANCO	727,917.55	0.00	727,917.55
32102	SALDO INICIAL EN BANCO	727,917.55	0.00	727,917.55
322	CUENTAS POR COBRAR ANOS	118,535.50	0.00	118,535.50
32201	CUENTAS POR COBRAR DE AÑOS	118,535.50	0.00	118,535.50

DEPARTAMENTO DE SANTA ANA  
ALCALDIA MUNICIPAL DE SANTA ROSA GUACHIPILIN  
EJECUCIÓN PRESUPUESTARIA DE INGRESOS


Del 01 de Enero Al 31 de Diciembre de 2022 -\*- Cierre Preliminar

(En dólares de los Estados Unidos de Norteamérica)


Presupuesto Anual  
INSTITUCIONAL

--

Totales	1,231,756.50	421,178.15	810,578.35
Total Cuenta	1,231,756.50	421,178.15	810,578.35
Total Rubro	1,231,756.50	421,178.15	810,578.35



HUGO BESAEEL FLORES MAGANA,  
ALCALDE MUNICIPAL.



CORIXZA FLORES TOBAR,  
CONTADORA.



DEPARTAMENTO DE SANTA ANA  
ALCALDIA MUNICIPAL DE SANTA ROSA GUACHIPILIN  
EJECUCIÓN PRESUPUESTARIA DE EGRESOS

Del 01 de Enero Al 31 de Diciembre de 2022 -\* - Cierre Preliminar

(En dólares de los Estados Unidos de Norteamérica)

Presupuesto Anual  
INSTITUCIONAL

Código	Concepto	Presupuesto Modificado	Devengado	Saldo Presupuestario
51	REMUNERACIONES	368,391.23	290,202.14	78,189.09
511	REMUNERACIONES PERMANENTES	226,635.23	210,815.66	15,819.57
51101	SUELDOS	166,524.09	155,735.52	10,788.57
51103	AGUINALDOS	17,483.85	13,130.14	4,353.71
51105	DIETAS	35,727.29	35,650.00	77.29
51107	BENEFICIOS ADICIONALES	6,900.00	6,300.00	600.00
512	REMUNERACIONES EVENTUALES	42,043.88	29,110.63	12,933.25
51201	SUELDOS	3,257.80	2,619.80	638.00
51202	SALARIOS POR JORNAL	38,786.08	26,490.83	12,295.25
514	CONTRIBUCIONES PATRONALES A	15,257.50	14,137.77	1,119.73
51401	POR REMUNERACIONES	15,257.50	14,137.77	1,119.73
515	CONTRIBUCIONES PATRONALES A	15,251.32	13,681.07	1,570.25
51501	POR REMUNERACIONES	15,251.32	13,681.07	1,570.25
517	INDEMNIZACIONES	60,000.00	22,457.01	37,542.99
51701	AL PERSONAL DE SERVICIOS	60,000.00	22,457.01	37,542.99
519	REMUNERACIONES DIVERSAS	9,203.30	0.00	9,203.30
51999	REMUNERACIONES DIVERSAS	9,203.30	0.00	9,203.30
54	ADQUISICIONES DE BIENES Y	409,281.00	224,444.67	184,836.33
541	BIENES DE USO Y CONSUMO	325,007.74	160,802.92	164,204.82
54101	PRODUCTOS ALIMENTICIOS PARA	49,800.17	44,871.64	4,928.53
54104	PRODUCTOS TEXTILES Y	9,420.56	6,038.34	3,382.22
54105	PRODUCTOS DE PAPEL Y CARTON	1,675.00	552.75	1,122.25
54106	PRODUCTOS DE CUERO Y CAUCHO	600.00	0.00	600.00
54107	PRODUCTOS QUIMICOS	7,124.56	3,553.60	3,570.96
54108	PRODUCTOS FARMACEUTICOS Y	4,010.02	4,010.02	0.00
54109	LLANTAS Y NEUMATICOS	12,934.95	9,120.37	3,814.58
54110	COMBUSTIBLES Y LUBRICANTES	46,712.39	33,976.08	12,736.31
54111	MINERALES NO METALICOS Y	47,824.14	30,046.59	17,777.55

DEPARTAMENTO DE SANTA ANA  
ALCALDIA MUNICIPAL DE SANTA ROSA GUACHIPILIN  
EJECUCIÓN PRESUPUESTARIA DE EGRESOS

Del 01 de Enero Al 31 de Diciembre de 2022 \*- Cierre Preliminar

(En dólares de los Estados Unidos de Norteamérica)

Presupuesto Anual  
INSTITUCIONAL

Código	Concepto	Presupuesto Modificado	Devengado	Saldo Presupuestario
54112	MINERALES METALICOS Y	26,961.04	7,260.02	19,701.02
54114	MATERIALES DE OFICINA	1,525.00	242.05	1,282.95
54115	MATERIALES INFORMATICOS	1,813.85	698.10	1,115.75
54118	HERRAMIENTAS, REPUESTOS Y	3,150.00	650.85	2,499.15
54119	MATERIALES ELECTRICOS	3,675.30	2,198.18	1,477.12
54121	ESPECIES MUNICIPALES DIVERSAS	2,500.00	2,324.50	175.50
54199	BIENES DE USO Y CONSUMO	105,280.76	15,259.83	90,020.93
542	SERVICIOS BASICOS	22,112.10	18,301.17	3,810.93
54201	SERVICIOS DE ENERGIA ELECTRICA	8,833.07	7,637.35	1,195.72
54202	SERVICIOS DE AGUA	2,222.20	2,222.20	0.00
54203	SERVICIOS DE	6,000.00	4,462.54	1,537.46
54205	ALUMBRADO PUBLICO	5,056.83	3,979.08	1,077.75
543	SERVICIOS GENERALES Y	46,397.16	35,101.58	11,295.58
54301	MANTENIMIENTOS Y REPARACIONES	10,169.63	8,669.82	1,499.81
54302	MANTENIMIENTOS Y REPARACIONES	16,707.40	8,810.09	7,897.31
54304	TRANSPORTES, FLETES Y	316.75	188.95	127.80
54305	SERVICIOS DE PUBLICIDAD	1,000.00	0.00	1,000.00
54313	IMPRESIONES, PUBLICACIONES Y	1,540.85	1,540.85	0.00
54314	ATENCIONES OFICIALES	1,350.00	1,109.51	240.49
54317	ARRENDAMIENTO DE BIENES	1,000.00	800.10	199.90
54399	SERVICIOS GENERALES Y	14,312.53	13,982.26	330.27
545	CONSULTORIAS, ESTUDIOS E	15,764.00	10,239.00	5,525.00
54503	SERVICIOS JURIDICOS	6,000.00	475.00	5,525.00
54504	SERVICIOS DE CONTABILIDAD Y	9,764.00	9,764.00	0.00
55	GASTOS FINANCIEROS Y OTROS	34,968.90	10,163.03	24,805.87
555	IMPUESTOS, TASAS Y DERECHOS	558.28	512.57	45.71
55508	DERECHOS	558.28	512.57	45.71
556	SEGUROS, COMISIONES Y GASTOS	6,440.29	6,108.07	332.22



DEPARTAMENTO DE SANTA ANA  
ALCALDIA MUNICIPAL DE SANTA ROSA GUACHIPILIN  
EJECUCIÓN PRESUPUESTARIA DE EGRESOS

Del 01 de Enero Al 31 de Diciembre de 2022 \*- Cierre Preliminar

(En dólares de los Estados Unidos de Norteamérica)

Presupuesto Anual  
INSTITUCIONAL

Código	Concepto	Presupuesto Modificado	Devengado	Saldo Presupuestario
55601	PRIMAS Y GASTOS DE SEGUROS DE	1,441.72	1,140.00	301.72
55602	PRIMAS Y GASTOS DE SEGUROS DE	4,701.39	4,701.39	0.00
55603	COMISIONES Y GASTOS BANCARIOS	297.18	266.68	30.50
557	OTROS GASTOS NO CLASIFICADOS	27,970.33	3,542.39	24,427.94
55799	GASTOS DIVERSOS	27,970.33	3,542.39	24,427.94
56	TRANSFERENCIAS CORRIENTES	2,005.00	2,005.00	0.00
563	TRANSFERENCIAS CORRIENTES AL	2,005.00	2,005.00	0.00
56304	A PERSONAS NATURALES	2,005.00	2,005.00	0.00
61	INVERSIONES EN ACTIVOS FIJOS	417,110.37	117,927.42	299,182.95
611	BIENES MUEBLES	9,028.35	8,077.40	950.95
61101	MOBILIARIOS	1,121.00	450.00	671.00
61102	MAQUINARIAS Y EQUIPOS	4,717.40	4,497.40	220.00
61104	EQUIPOS INFORMÁTICOS	3,189.95	3,130.00	59.95
614	INTANGIBLES	879.00	879.00	0.00
61403	DERECHOS DE PROPIEDAD	879.00	879.00	0.00
615	ESTUDIOS DE PRE INVERSION	18,000.00	6,700.00	11,300.00
61501	PROYECTOS DE CONSTRUCCIONES	18,000.00	6,700.00	11,300.00
616	INFRAESTRUCTURA	389,203.02	102,271.02	286,932.00
61601	VIALES	204,051.96	25,100.19	178,951.77
61603	DE EDUCACIÓN Y RECREACION	115,300.00	11,500.00	103,800.00
61606	ELECTRICAS Y COMUNICACIONES	6,319.77	6,319.77	0.00
61608	SUPERVISION DE	12,180.23	8,000.00	4,180.23
61699	OBRAS DE INFRAESTRUCTURA	51,351.06	51,351.06	0.00

DEPARTAMENTO DE SANTA ANA  
 ALCALDIA MUNICIPAL DE SANTA ROSA GUACHIPILIN  
 EJECUCIÓN PRESUPUESTARIA DE EGRESOS

Del 01 de Enero Al 31 de Diciembre de 2022 -\* - Cierre Preliminar

(En dólares de los Estados Unidos de Norteamérica)


Presupuesto Anual  
 INSTITUCIONAL

--	--	--	--	--

Totales	1,231,756.50	644,742.26	587,014.24
Total Cuenta	1,231,756.50	644,742.26	587,014.24
Total Rubro	1,231,756.50	644,742.26	587,014.24



HUGO BESAE FLORES MAGANA,  
 ALCALDE MUNICIPAL.

CORIXA FLORES TOBAR,  
 CONTADORA.



DEPARTAMENTO DE SANTA ANA  
 ALCALDIA MUNICIPAL DE SANTA ROSA GUACHIPILIN  
 ECONÓMICO DE INGRESO

Del 01 de Enero Al 31 de Diciembre de 2022 -\* Cierre Preliminar  
 (En dólares de los Estados Unidos de Norteamérica)

INSTITUCIONAL

<b>INGRESOS CORRIENTES</b>		<b>421,178.15</b>
INGRESOS TRIBUTARIOS		8,250.43
IMPUESTOS DIRECTOS	8,250.43	
INGRESOS NO TRIBUTARIOS		85,621.23
TASAS	79,350.96	
DERECHOS	6,270.27	
VENTA DE BIENES Y SERVICIOS		11,554.04
VENTA DE BIENES Y SERVICIOS	11,554.04	
INGRESOS FINANCIEROS Y OTROS		18,094.89
INTERESES POR MORA Y MULTA	2,191.24	
ARRENDAMIENTOS DE BIENES	15,902.10	
OTROS INGRESOS NO CLASIFICADOS	1.55	
TRANSFERENCIAS CORRIENTES		297,657.56
TRANSFERENCIAS CORRIENTES DEL SECTOR PUBLICO	297,657.56	
INGRESOS DE CAPITAL		0.00
TRANSFERENCIAS DE CAPITAL		0.00
TRANSFERENCIAS DE CAPITAL DEL SECTOR PUBLICO	0.00	
<b>Total de Ingreso:</b>		<b>421,178.15</b>

  
  
 HUGO BESAE FLORES MAGAÑA,  
 ALCALDE MUNICIPAL.


  
  
 CORIXZA FLORES TOBAR,  
 CONTADORA.

DEPARTAMENTO DE SANTA ANA  
ALCALDIA MUNICIPAL DE SANTA ROSA GUACHIPILIN  
ECONÓMICO DE EGRESO


Del 01 de Enero Al 31 de Diciembre de 2022 -\* Cierre Preliminar  
(En dólares de los Estados Unidos de Norteamérica)

INSTITUCIONAL

GASTOS CORRIENTES		358,796.24
GASTOS DE CONSUMO O GESTION OPERATIVA		
REMUNERACIONES	242,820.47	348,380.39
BIENES Y SERVICIOS	105,559.92	
GASTOS FINANCIEROS Y OTROS		
IMPUESTOS, TASAS Y DERECHOS	512.57	10,065.85
SEGUROS, COMISIONES Y GASTOS BANCARIOS	6,010.89	
OTROS GASTOS NO CLASIFICADOS	3,542.39	
TRANSFERENCIAS CORRIENTES		
TRANSFERENCIAS CORRIENTES AL SECTOR PRIVADO	350.00	350.00
GASTOS DE CAPITAL		285,946.02
INVERSIONES EN ACTIVOS FIJOS		
BIENES MUEBLES	8,077.40	117,927.42
INTANGIBLES	879.00	
INFRAESTRUCTURA	108,971.02	
INVERSIONES EN CAPITAL HUMANO		
INVERSIONES EN CAPITAL HUMANO	168,018.60	168,018.60
Total de Egreso:		644,742.26

  
HUGO BESAEI FLORES MAGAÑA  
ALCALDE MUNICIPAL.



  
CORIXA FLORES TOBAR,  
CONTADORA.

