




Sensuntepeque, 11 de Noviembre de 2022.-

LICDA. GERTRUDIS DEL CARMEN RIVERA
JEFE DPTO. CONSOLIDACIÓN
DIRECCIÓN GRAL. DE CONTABILIDAD GUBERNAMENTAL
MINISTERIO DE HACIENDA
PRESENTE.

Por este medio, Remito los informes financieros al Departamento de CONSOLIDACIÓN, de la siguiente manera:

- Documentación correspondiente al mes de OCTUBRE 2022.- solicitada por el Departamento de Consolidación, según "Circular SAFI-DGCG No. 01/2019 Lineamientos para La presentación de información Financiera y Presupuestaria, que detallo a continuación:
 - REPORTE FINANCIEROS
 - Balance de Comprobación (acumulado y a nivel de cuenta)
 - Estado de Flujo de Fondos (acumulado, a nivel de estructura y composición de Fuentes y Usos)
 - REPORTE PRESUPUESTARIOS
 - Ejecución Presupuestaria de Ingresos (Anual Institucional, acumulado a nivel de Objeto Específico)
 - Ejecución Presupuestaria de Egresos (Anual Institucional, acumulado a nivel de Objeto Específico)
 - Ejecución Presupuestaria de Ingresos por Clasificación Económica (Acumulado)
 - Ejecución Presupuestaria de Gastos por Clasificación Económica (Acumulado)

Atentamente,

F: 



SR. JOSÉ SANTOS ALFARO ECHEVERRÍA
ALCALDE MUNICIPAL

DEPARTAMENTO DE CABAÑAS
ALCALDIA MUNICIPAL DE SENSUNTEPEQUE
BALANCE DE COMPROBACIÓN

Del 01 de Enero Al 31 de Octubre de 2022

En dólares de los Estados Unidos de Norteamérica

jorge.rodriguez

Institucional

CODIGO		SALDO INICIAL	DEBE	HABER	SALDO ACUMULADO
2	RECURSOS	7,990,808.97	12,763,170.53	12,663,544.33	8,090,435.17
21	FONDOS	548,385.58	11,827,097.23	11,228,306.91	1,147,175.90
211	DISPONIBILIDADES	548,385.58	5,309,428.03	5,626,156.34	231,657.27
21101	Caja General	10,113.29	852,051.57	856,914.81	5,250.05
21109	Bancos Comerciales M/D	537,891.63	4,457,376.46	4,768,860.87	226,407.22
21117	Bancos Comerciales Fondos	380.66	0.00	380.66	0.00
212	ANTICIPOS DE FONDOS	0.00	2,000.00	1,000.00	1,000.00
21201	Anticipos a Empleados	0.00	2,000.00	1,000.00	1,000.00
213	DEUDORES MONETARIOS	0.00	6,515,669.20	5,601,150.57	914,518.63
21310	D. M. x Impuestos Municipales	0.00	302,053.63	233,841.40	68,212.23
21312	D. M. x Tasas y Derechos	0.00	1,191,057.95	425,685.62	765,372.33
21315	D. M. x Ingresos Financieros y	0.00	29,894.48	20,906.59	8,987.89
21316	D. M. x Transferencias Corrientes	0.00	1,792,263.98	1,722,321.67	69,942.31
21322	D. M. x Transferencias de Capital	0.00	22,104.37	22,104.37	0.00
21385	D. M. x Transferencias entre	0.00	3,049,923.64	3,049,923.64	0.00
21389	D. M. x Operaciones de Ejercicios	0.00	128,371.15	126,367.28	2,003.87
22	INVERSIONES FINANCIERAS	1,893,924.68	77,958.14	716,643.27	1,255,239.55
222	INVERSIONES PERMANENTES	50.00	0.00	0.00	50.00
22205	Inversión en Acciones y	50.00	0.00	0.00	50.00
225	DEUDORES FINANCIEROS	1,874,208.79	77,958.14	716,643.27	1,235,523.66
22551	Deudores Monetarios por Percibir	1,874,208.79	77,958.14	716,643.27	1,235,523.66
226	INVERSIONES INTANGIBLES	19,665.89	0.00	0.00	19,665.89
22615	Derechos de Propiedad Intangible	30,000.00	0.00	0.00	30,000.00
22699	Amortizaciones Acumuladas	10,334.11	0.00	0.00	10,334.11
23	INVERSIONES EN EXISTENCIAS	10,310.90	26,647.64	20,975.60	15,982.94
231	EXISTENCIAS INSTITUCIONALES	10,310.90	26,647.64	20,975.60	15,982.94
23123	Especies Municipales	10,310.90	26,647.64	20,975.60	15,982.94
24	INVERSIONES EN BIENES DE USO	3,012,410.78	1,249.00	0.00	3,013,659.78
241	BIENES DEPRECIABLES	1,311,892.82	1,249.00	0.00	1,313,141.82
24101	Bienes Inmuebles	1,710,468.99	0.00	0.00	1,710,468.99
24117	Equipos de Transporte, Tracción y	1,469,198.65	0.00	0.00	1,469,198.65
24119	Maquinaria, Equipo y Mobiliario	199,470.44	1,249.00	0.00	200,719.44
24199	Depreciación Acumulada	2,067,245.26	0.00	0.00	2,067,245.26
243	BIENES NO DEPRECIABLES	1,700,517.96	0.00	0.00	1,700,517.96
24301	Bienes Inmuebles	1,700,517.96	0.00	0.00	1,700,517.96
25	INVERSIONES EN PROYECTOS Y	2,525,777.03	830,218.52	697,618.55	2,658,377.00
251	INVERSIONES EN BIENES	2,525,777.03	132,599.97	0.00	2,658,377.00
25103	Remuneraciones Personal	0.00	9,770.00	0.00	9,770.00
25121	Productos Alimenticios,	0.00	709.81	0.00	709.81
25123	Productos Textiles y Vestuarios	0.00	110.54	0.00	110.54
25125	Materiales de Oficina, Productos	0.00	272.10	0.00	272.10
25127	Productos de Cuero y Caucho	0.00	10,083.76	0.00	10,083.76
25129	Productos Químicos,	0.00	26,375.19	0.00	26,375.19
25131	Minerales y Productos Derivados	0.00	18,315.78	0.00	18,315.78
25133	Materiales de Uso o Consumo	0.00	644.40	0.00	644.40
25135	Bienes de Uso y Consumo Diverso	0.00	32,708.39	0.00	32,708.39
25139	Mantenimiento y Reparación	0.00	16,601.67	0.00	16,601.67

DEPARTAMENTO DE CABAÑAS
ALCALDIA MUNICIPAL DE SENSUNTEPEQUE
BALANCE DE COMPROBACIÓN

Del 01 de Enero Al 31 de Octubre de 2022

En dólares de los Estados Unidos de Norteamérica

jorge.rodriguez

Institucional

CODIGO		SALDO INICIAL	DEBE	HABER	SALDO ACUMULADO
25141	Servicios Comerciales	0.00	389.29	0.00	389.29
25143	Otros Servicios y Arrendamientos	0.00	3,147.40	0.00	3,147.40
25163	Bienes Inmuebles	5,000.00	0.00	0.00	5,000.00
25167	Maquinaria y Equipo de	626.40	6,772.86	0.00	7,399.26
25173	Maquinaria, Equipo y Mobiliario	45,350.60	6,698.78	0.00	52,049.38
25191	Costos Acumulados de la	2,474,800.03	0.00	0.00	2,474,800.03
252	INVERSIONES EN BIENES DE USO	0.00	697,618.55	697,618.55	0.00
25203	Remuneraciones Personal	0.00	140,801.78	0.00	140,801.78
25207	Contribuciones Patronales a	0.00	10,425.97	0.00	10,425.97
25209	Contribuciones Patronales a	0.00	8,536.90	0.00	8,536.90
25221	Productos Alimenticios,	0.00	4,027.65	0.00	4,027.65
25223	Productos Textiles y Vestuarios	0.00	8,010.70	0.00	8,010.70
25225	Materiales de Oficina, Productos	0.00	0.51	0.00	0.51
25227	Productos de Cuero y Caucho	0.00	807.00	0.00	807.00
25229	Productos Químicos,	0.00	56,598.50	0.00	56,598.50
25231	Minerales y Productos Derivados	0.00	52,185.99	4,349.97	47,836.02
25233	Materiales de Uso o Consumo	0.00	7,493.40	0.00	7,493.40
25235	Bienes de Uso y Consumo Diverso	0.00	17,474.37	544.00	16,930.37
25237	Servicios Básicos	0.00	414.50	0.00	414.50
25241	Servicios Comerciales	0.00	6,179.00	0.00	6,179.00
25243	Otros Servicios y Arrendamientos	0.00	208,099.10	0.00	208,099.10
25245	Arrendamientos y Derechos	0.00	3,500.00	0.00	3,500.00
25257	Primas, Gastos por Seguros y	0.00	41.83	0.00	41.83
25259	Cargos Corrientes Diversos	0.00	0.12	0.00	0.12
25261	Transferencias Corrientes al	0.00	73,846.50	0.00	73,846.50
25263	Bienes Inmuebles	6,000.00	0.00	0.00	6,000.00
25273	Maquinaria, Equipo y Mobiliario	8,884.00	980.00	0.00	9,864.00
25279	Estudios de Preinversión	0.00	565.00	0.00	565.00
25291	Costos Acumulados de la	19,584,574.15	0.00	0.00	19,584,574.15
25299	Aplicación Inversiones Públicas	19,599,458.15	97,629.73	692,724.58	20,194,553.00
	SUB TOTAL	7,990,808.97	12,763,170.53	12,663,544.33	8,090,435.17
4	Obligaciones con Terceros	8,555,929.21	6,392,518.05	6,173,158.55	8,336,569.71
41	DEUDA CORRIENTE	6,505.04	5,932,899.75	6,172,875.70	246,480.99
412	DEPOSITOS DE TERCEROS	6,505.04	16,845.16	16,020.87	5,680.75
41201	Depósitos Ajenos	1,647.25	0.00	0.00	1,647.25
41203	Anticipos por Servicios	0.00	0.00	337.04	337.04
41251	Depósitos de Retenciones	3,536.43	9,131.37	8,238.11	2,643.17
41254	Anticipo de Impuesto Retenido	1,321.36	7,713.79	7,445.72	1,053.29
413	ACREEDORES MONETARIOS	0.00	5,916,054.59	6,156,854.83	240,800.24
41351	A. M. x Remuneraciones	0.00	1,611,387.39	1,664,504.01	53,116.62
41354	A. M. x Adquisiciones de Bienes y	0.00	885,602.03	1,024,122.03	138,520.00
41355	A. M. x Gastos Financieros y Otros	0.00	720,909.35	720,912.05	2.70
41356	A. M. x Transferencias Corrientes	0.00	72,191.35	119,644.85	47,453.50
41361	A. M. x Inversiones en Activos	0.00	17,030.74	18,738.16	1,707.42
41371	A. M. x Amortización de	0.00	295,549.72	295,549.72	0.00
41385	A. M. x Transferencias entre	0.00	2,214,149.26	2,214,149.26	0.00
41389	A. M. x Operaciones de Ejercicios	0.00	99,234.75	99,234.75	0.00

DEPARTAMENTO DE CABAÑAS
ALCALDIA MUNICIPAL DE SENSUNTEPEQUE
BALANCE DE COMPROBACIÓN

Del 01 de Enero Al 31 de Octubre de 2022

En dólares de los Estados Unidos de Norteamérica

jorge.rodriguez

Institucional

CODIGO		SALDO INICIAL	DEBE	HABER	SALDO ACUMULADO
42	FINANCIAMIENTO DE TERCEROS	8,549,424.17	459,618.30	282.85	8,090,088.72
422	ENDEUDAMIENTO INTERNO	8,328,786.76	295,549.72	0.00	8,033,237.04
42219	Empréstitos de Empresas	8,328,786.76	295,549.72	0.00	8,033,237.04
424	ACREEDORES FINANCIEROS	220,637.41	164,068.58	282.85	56,851.68
42451	Acreeedores Monetarios por Pagar	220,637.41	164,068.58	282.85	56,851.68
	SUB TOTAL	8,555,929.21	6,392,518.05	6,173,158.55	8,336,569.71
8	OBLIGACIONES PROPIAS	-565,120.24	10,689,630.86	11,008,616.56	-246,134.54
81	PATRIMONIO ESTATAL	-565,120.24	3,396,125.63	3,396,125.63	-565,120.24
811	PATRIMONIO	-565,120.24	3,396,125.63	3,396,125.63	-565,120.24
81105	Patrimonio Municipalidades	983,935.12	0.00	0.00	983,935.12
81107	Donaciones y Legados Bienes	103,385.71	0.00	0.00	103,385.71
81109	Resultado Ejercicios Anteriores	-2,150,414.05	2,524,278.86	872,239.13	-3,802,453.78
81111	Resultado Ejercicio Corriente	-1,652,039.73	871,846.77	2,523,886.50	0.00
81113	Superávit por Revaluaciones	2,150,012.71	0.00	0.00	2,150,012.71
83	GASTOS DE GESTION	0.00	7,293,505.23	104,523.48	7,188,981.75
831	GASTOS DE INVERSIONES	0.00	696,682.19	101,587.34	595,094.85
83101	Proyectos de Construcción de	0.00	225,072.73	4,708.06	220,364.67
83103	Proyectos de Construcción de	0.00	46,867.80	315.00	46,552.80
83105	Proyectos de Construcción de	0.00	38.00	0.00	38.00
83109	Proyectos de Construcción de	0.00	206,578.78	16,437.27	190,141.51
83111	Proyectos de Instalaciones	0.00	6,796.30	302.90	6,493.40
83139	Proyectos Privativos y Uso Público	0.00	970.55	0.00	970.55
83141	Proyectos y Programas	0.00	141,239.10	74,575.00	66,664.10
83143	Proyectos y Programas de Salud	0.00	428.95	0.00	428.95
83169	Proyectos y Programas de	0.00	47,072.07	5,249.11	41,822.96
83171	Proyectos y Programas de	0.00	5,766.81	0.00	5,766.81
83199	Proyectos y Programas de	0.00	15,851.10	0.00	15,851.10
833	GASTOS EN PERSONAL	0.00	1,494,969.36	0.00	1,494,969.36
83301	Remuneraciones Personal	0.00	1,117,587.63	0.00	1,117,587.63
83303	Remuneraciones Personal	0.00	39,859.15	0.00	39,859.15
83307	Contribuciones Patronales a	0.00	83,117.05	0.00	83,117.05
83309	Contribuciones Patronales a	0.00	72,144.05	0.00	72,144.05
83313	Indemnizaciones	0.00	182,261.48	0.00	182,261.48
834	GASTOS EN BIENES DE CONSUMO	0.00	543,159.45	0.00	543,159.45
83401	Productos Alimenticios,	0.00	25,280.31	0.00	25,280.31
83403	Productos Textiles y Vestuarios	0.00	11,529.58	0.00	11,529.58
83405	Materiales de Oficina, Productos	0.00	24,281.88	0.00	24,281.88
83407	Productos de Cuero y Caucho	0.00	1,213.50	0.00	1,213.50
83409	Productos Químicos,	0.00	67,493.42	0.00	67,493.42
83411	Minerales y Productos Derivados	0.00	26,804.17	0.00	26,804.17
83413	Materiales de Uso o Consumo	0.00	12,295.86	0.00	12,295.86
83415	Bienes de Uso y Consumo Diverso	0.00	80,083.69	0.00	80,083.69
83417	Servicios Básicos	0.00	171,739.74	0.00	171,739.74
83419	Mantenimiento y Reparación	0.00	3,859.00	0.00	3,859.00
83421	Servicios Comerciales	0.00	4,458.97	0.00	4,458.97
83423	Otros Servicios y Arrendamientos	0.00	30,945.80	0.00	30,945.80
83425	Arrendamientos y Derechos	0.00	14,122.17	0.00	14,122.17

DEPARTAMENTO DE CABAÑAS
ALCALDIA MUNICIPAL DE SENSUNTEPEQUE
BALANCE DE COMPROBACIÓN

Del 01 de Enero Al 31 de Octubre de 2022

En dólares de los Estados Unidos de Norteamérica

jorge.rodriguez

Institucional

CODIGO		SALDO INICIAL	DEBE	HABER	SALDO ACUMULADO
83427	Pasajes y Viáticos	0.00	3,740.43	0.00	3,740.43
83429	Servicios Técnicos y Profesionales	0.00	21,197.97	0.00	21,197.97
83433	Especies Municipales	0.00	44,112.96	0.00	44,112.96
835	GASTOS EN BIENES	0.00	2,472.52	0.00	2,472.52
83507	Equipo y Mobiliario Diversos	0.00	2,472.52	0.00	2,472.52
836	GASTOS FINANCIEROS Y OTROS	0.00	720,870.10	0.00	720,870.10
83601	Primas, Gastos por Seguros y	0.00	8,683.34	0.00	8,683.34
83609	Intereses y Comisiones de la	0.00	712,119.28	0.00	712,119.28
83613	Gastos Corrientes Diversos	0.00	67.48	0.00	67.48
837	GASTOS EN TRANSFERENCIAS	0.00	3,548,815.59	2,936.14	3,545,879.45
83709	Transferencias Corrientes al	0.00	45,798.35	0.00	45,798.35
83799	Transferencias entre	0.00	3,503,017.24	2,936.14	3,500,081.10
839	GASTOS DE ACTUALIZACIONES Y	0.00	286,536.02	0.00	286,536.02
83955	Ajustes de Ejercicios Anteriores	0.00	286,536.02	0.00	286,536.02
85	INGRESOS DE GESTION	0.00	0.00	7,507,967.45	7,507,967.45
851	INGRESOS TRIBUTARIOS	0.00	0.00	302,053.63	302,053.63
85119	Impuestos Municipales	0.00	0.00	302,053.63	302,053.63
856	INGRESOS POR TRANSFERENCIAS	0.00	0.00	5,318,598.43	5,318,598.43
85601	Multas e Intereses por Mora	0.00	0.00	26,253.35	26,253.35
85605	Transferencias Corrientes del	0.00	0.00	1,792,263.98	1,792,263.98
85699	Transferencias entre	0.00	0.00	3,500,081.10	3,500,081.10
857	INGRESOS POR	0.00	0.00	22,104.37	22,104.37
85703	Transferencias de Capital del	0.00	0.00	20,675.80	20,675.80
85705	Transferencias de Capital del	0.00	0.00	1,428.57	1,428.57
858	INGRESOS POR VENTAS DE	0.00	0.00	1,191,057.95	1,191,057.95
85801	Tasas de Servicios Públicos	0.00	0.00	788,884.21	788,884.21
85803	Derechos	0.00	0.00	402,173.74	402,173.74
859	INGRESOS POR	0.00	0.00	674,153.07	674,153.07
85909	Ingresos Diversos	0.00	0.00	3,641.13	3,641.13
85955	Ajustes de Ejercicios Anteriores	0.00	0.00	670,511.94	670,511.94
SUB TOTAL		-565,120.24	10,689,630.86	11,008,616.56	-246,134.54
TOTAL		0.00	29,845,319.44	29,845,319.44	0.00

RECURSOS (2)

8,090,435.17

OBLIGACIONES
CON TERCEROS (4)


8,336,569.71

OBLIGACIONES
PROPIAS

-246,134.54




SR. JOSE SANTOS ALFARO ECHEVERRIA
ALCALDE MUNICIPAL




LIC. FRANCISCO EDGARDO MENDEZ TORRES
CONTADOR

DEPARTAMENTO DE CABAÑAS
 ALCALDIA MUNICIPAL DE SENSUNTEPEQUE
 ESTADO DE FLUJO DE FONDOS
 Del 01 de Enero Al 31 de Octubre de 2022

En dólares de los Estados Unidos de Norteamérica


jorge.rodriguez

Institucional

ESTRUCTURA	CORRIENTE	ANTERIOR
DISPONIBILIDADES INICIALES	548,385.58	1,133,225.76
RESULTADO OPERACIONAL NETO	(19,354.30)	509,967.13
FUENTES OPERACIONALES	5,601,150.57	12,463,698.55
USOS OPERACIONALES	5,620,504.87	11,953,731.42
FINANCIAMIENTO CON TERCEROS NETO	(295,549.72)	(378,980.55)
SERVICIOS DE LA DEUDA	295,549.72	378,980.55
RESULTADO NO OPERACIONAL NETO	(1,824.29)	(82,965.56)
FUENTES NO OPERACIONALES	337.04	6,368.66
USOS NO OPERACIONALES	2,161.33	89,334.22
DISPONIBILIDADES FINALES	231,657.27	1,181,246.78




SR. JOSE SANTOS ALFARO ECHEVERRIA
 ALCALDE MUNICIPAL




LIC. FRANCISCO EDGARDO MENDEZ TORRES
 CONTADOR

DEPARTAMENTO DE CABAÑAS
ALCALDIA MUNICIPAL DE SENSUNTEPEQUE
VARIACIONES DEL FLUJO DE FONDOS (FUENTES)


Del 01 de Enero Al 31 de Octubre de 2022

En dólares de los Estados Unidos de Norteamérica

jorge.rodriguez

Institucional

FUENTES	CORRIENTE	ANTERIOR
D. M. x Impuestos Municipales	233,841.40	217,975.10
D. M. x Tasas y Derechos	425,685.62	539,238.64
D. M. x Ingresos Financieros y Otros	20,906.59	30,529.42
D. M. x Transferencias Corrientes Recibidas	1,722,321.67	10,748.20
D. M. x Transferencias de Capital Recibidas	22,104.37	1,249,167.49
D. M. x Transferencias entre Dependencias Institucionales	3,049,923.64	10,181,138.94
D. M. x Operaciones de Ejercicios Anteriores	126,367.28	234,900.76
OPERACIONALES	5,601,150.57	12,463,698.55
Anticipos por Servicios	337.04	3,068.52
Anticipo de Impuesto Retenido IVA	0.00	3,300.14
NO OPERACIONALES	337.04	6,368.66
DISMINUCION NETO DE DISPONIBILIDADES	316,728.31	0.00
TOTAL FUENTES	5,918,215.92	12,470,067.21



SR. JOSE SANTOS ALFARO ECHEVERRIA
ALCALDE MUNICIPAL



LIC. FRANCISCO EDGARDO MENDEZ TORRES
CONTADOR

DEPARTAMENTO DE CABAÑAS
ALCALDIA MUNICIPAL DE SENSUNTEPEQUE
VARIACIONES DEL FLUJO DE FONDOS (USOS)



Del 01 de Enero Al 31 de Octubre de 2022

En dólares de los Estados Unidos de Norteamérica

jorge.rodriguez

Institucional

USOS	CORRIENTE	ANTERIOR
Anticipos a Empleados	1,000.00	3,000.00
Anticipos de Fondos por Instituciones Públicas	0.00	80,772.28
Depósitos de Retenciones Fiscales	893.26	5,561.94
Anticipo de Impuesto Retenido IVA	268.07	0.00
A. M. x Remuneraciones	1,611,387.39	1,504,816.63
A. M. x Adquisiciones de Bienes y Servicios	885,602.03	1,268,483.96
A. M. x Gastos Financieros y Otros	720,909.35	769,311.36
A. M. x Transferencias Corrientes Otorgadas	72,191.35	160,053.63
A. M. x Inversiones en Activos Fijos	17,030.74	800,947.70
A. M. x Amortización de Endeudamiento Público	295,549.72	378,980.55
A. M. x Transferencias entre Dependencias Institucionales	2,214,149.26	7,318,304.94
A. M. x Operaciones de Ejercicios Anteriores	99,234.75	131,813.20
OPERACIONALES	5,620,504.87	11,953,731.42
SERVICIOS DE LA DEUDA	295,549.72	378,980.55
AUMENTO NETO DE DISPONIBILIDADES	0.00	48,021.02
TOTAL USOS	5,918,215.92	12,470,067.21
NO OPERACIONALES	2,161.33	89,334.22

SR. JOSE SANTOS ALFARO ECHEVERRIA
ALCALDE MUNICIPAL




LIC. FRANCISCO EDGARDO MENDEZ TORRES
CONTADOR

DEPARTAMENTO DE CABAÑAS
ALCALDIA MUNICIPAL DE SENSUNTEPEQUE
ECONÓMICO DE INGRESO

Del 01 de Enero Al 31 de Octubre de 2022
(En dólares de los Estados Unidos de Norteamérica)

INSTITUCIONAL

INGRESOS CORRIENTES		3,315,270.04
INGRESOS TRIBUTARIOS		302,053.63
IMPUESTOS DIRECTOS	302,053.63	
INGRESOS NO TRIBUTARIOS		1,191,057.95
TASAS	788,884.21	
DERECHOS	402,173.74	
INGRESOS FINANCIEROS Y OTROS		29,894.48
INTERESES POR MORA Y MULTA	26,253.35	
OTROS INGRESOS NO CLASIFICADOS	3,641.13	
TRANSFERENCIAS CORRIENTES		1,792,263.98
TRANSFERENCIAS CORRIENTES DEL SECTOR PUBLICO	1,792,263.98	
INGRESOS DE CAPITAL		22,104.37
TRANSFERENCIAS DE CAPITAL		22,104.37
TRANSFERENCIAS DE CAPITAL DEL SECTOR PUBLICO	20,675.80	
TRANSFERENCIAS DE CAPITAL DEL SECTOR PRIVADO	1,428.57	

Total de Ingreso: 3,337,374.41




SR. JOSE SANTOS ALFARO ECHEVERRIA
ALCALDE MUNICIPAL




LIC. FRANCISCO EDGARDO MENDEZ TORRES
CONTADOR

DEPARTAMENTO DE CABAÑAS
ALCALDIA MUNICIPAL DE SENSUNTEPEQUE
ECONÓMICO DE EGRESO

Del 01 de Enero Al 31 de Octubre de 2022

(En dólares de los Estados Unidos de Norteamérica)



INSTITUCIONAL

GASTOS CORRIENTES		2,816,504.76
GASTOS DE CONSUMO O GESTION OPERATIVA		2,049,836.31
REMUNERACIONES	1,494,969.36	
BIENES Y SERVICIOS	554,866.95	
GASTOS FINANCIEROS Y OTROS		720,870.10
INTERESES Y COMISIONES DE EMPRESTITOS INTERNOS	712,119.28	
SEGUROS, COMISIONES Y GASTOS BANCARIOS	8,683.34	
OTROS GASTOS NO CLASIFICADOS	67.48	
TRANSFERENCIAS CORRIENTES		45,798.35
TRANSFERENCIAS CORRIENTES AL SECTOR PRIVADO	45,798.35	
GASTOS DE CAPITAL		731,416.34
INVERSIONES EN ACTIVOS FIJOS		18,738.16
BIENES MUEBLES	18,173.16	
INFRAESTRUCTURA	565.00	
INVERSIONES EN CAPITAL HUMANO		712,678.18
INVERSIONES EN CAPITAL HUMANO	712,678.18	
APLICACIONES FINANCIERAS		295,549.72
AMORTIZACIONES ENDEUDAMIENTO PÚBLICO		295,549.72
AMORTIZACIONES DE EMPRESTITOS INTERNOS	295,549.72	

Total de Egreso: 3,843,470.82




SR. JOSE SANTOS ALFARO ECHEVERRIA
 ALCALDE MUNICIPAL

LIC. FRANCISCO EDGARDO MENDEZ TORRES
 CONTADOR

DEPARTAMENTO DE CABAÑAS
ALCALDIA MUNICIPAL DE SENSUNTEPEQUE
EJECUCIÓN PRESUPUESTARIA DE INGRESOS

Del 01 de Enero Al 31 de Octubre de 2022

(En dólares de los Estados Unidos de Norteamérica)

Presupuesto Anual
INSTITUCIONAL

Código	Concepto	Presupuesto Modificado	Devengado	Saldo Presupuestario
11	IMPUESTOS	661,575.85	302,053.63	359,522.22
118	IMPUESTOS MUNICIPALES	661,575.85	302,053.63	359,522.22
11801	DE COMERCIO	210,684.19	157,179.17	53,505.02
11802	DE INDUSTRIA	5,875.53	4,366.74	1,508.79
11803	FINANCIEROS	218,247.12	90,977.43	127,269.69
11804	DE SERVICIOS	28,328.29	19,697.72	8,630.57
11806	BARES Y RESTAURANTES	2,668.53	1,521.83	1,146.70
11810	HOTELES, MOTELES Y SIMILARES	246.94	279.24	(32.30)
11813	MEDICOS HOSPITALARIOS	152.66	305.22	(152.56)
11814	SERVICIOS PROFESIONALES	1,737.34	1,006.39	730.95
11815	SERVICIOS DE ESPARCIMIENTO	427.24	355.69	71.55
11816	TRANSPORTE	17.39	13.74	3.65
11817	VALLAS PUBLICITARIAS	20,921.80	16,392.55	4,529.25
11818	VIALIDAD	10,094.49	9,950.43	144.06
11899	IMPUESTOS MUNICIPALES DIVERSOS	162,174.33	7.48	162,166.85
12	TASAS Y DERECHOS	1,411,089.77	1,191,057.95	220,031.82
121	TASAS	1,045,478.54	788,884.21	256,594.33
12105	POR SERVICIOS DE CERTIFICACION Y	70,070.00	52,916.00	17,154.00
12106	POR EXPEDICION DE DOCUMENTOS	648.00	2,241.00	(1,593.00)
12107	POR ACCESO A LUGARES PUBLICOS	8,563.27	30,456.90	(21,893.63)
12108	ALUMBRADO PUBLICO	123,529.53	96,544.28	26,985.25
12109	ASEO PUBLICO	131,181.97	105,497.43	25,684.54
12110	CASETAS TELEFONICAS	178.46	266.14	(87.68)
12111	CEMENTERIOS MUNICIPALES	35,540.00	32,379.79	3,160.21
12113	ESTACIONAMIENTOS Y	12,926.30	18,639.74	(5,713.44)
12114	FIESTAS	56,234.02	56,374.75	(140.73)
12115	MERCADOS	143,560.67	137,277.25	6,283.42
12117	PAVIMENTACION	86,815.99	67,266.47	19,549.52

DEPARTAMENTO DE CABAÑAS
ALCALDIA MUNICIPAL DE SENSUNTEPEQUE
EJECUCIÓN PRESUPUESTARIA DE INGRESOS

Del 01 de Enero Al 31 de Octubre de 2022

(En dólares de los Estados Unidos de Norteamérica)

Presupuesto Anual
INSTITUCIONAL

Código	Concepto	Presupuesto Modificado	Devengado	Saldo Presupuestario
12118	POSTES, TORRES Y ANTENAS	81,346.88	47,237.45	34,109.43
12119	RASTRO Y TIANGUE	18,686.56	16,953.86	1,732.70
12123	BAÑOS Y LAVADEROS PUBLICOS	108,694.09	118,867.95	(10,173.86)
12199	TASAS DIVERSAS	167,502.80	5,965.20	161,537.60
122	DERECHOS	365,611.23	402,173.74	(36,562.51)
12210	PERMISOS Y LICENCIAS	345,271.14	400,142.57	(54,871.43)
12211	COTEJO DE FIERROS	311.65	2,031.17	(1,719.52)
12299	DERECHOS DIVERSOS	20,028.44	0.00	20,028.44
15	INGRESOS FINANCIEROS Y OTROS	46,153.25	29,894.48	16,258.77
153	MULTAS E INTERESES POR MORA	34,103.23	26,253.35	7,849.88
15301	MULTAS POR MORA DE IMPUESTOS	24,710.87	12,926.68	11,784.19
15302	INTERESES POR MORA DE	5,061.61	1,952.64	3,108.97
15314	OTRAS MULTAS MUNICIPALES	2,829.57	10,500.00	(7,670.43)
15399	MULTAS E INTERESES DIVERSOS	1,501.18	874.03	627.15
157	OTROS INGRESOS NO CLASIFICADOS	12,050.02	3,641.13	8,408.89
15703	RENTABILIDAD DE CUENTAS	5,264.22	291.13	4,973.09
15799	INGRESOS DIVERSOS	6,785.80	3,350.00	3,435.80
16	TRANSFERENCIAS CORRIENTES	2,186,593.83	1,792,263.98	394,329.85
162	TRANSFERENCIAS CORRIENTES DEL	2,186,593.83	1,792,263.98	394,329.85
1620701	OBLIGACIONES Y TRANSFERENCIAS	967,440.03	776,302.48	191,137.55
1620703	DIRECCION GENERAL DE TESORERIA	1,219,153.80	1,015,961.50	203,192.30
22	TRANSFERENCIAS DE CAPITAL	21,428.57	22,104.37	(675.80)
222	TRANSFERENCIAS DE CAPITAL DEL	20,000.00	20,675.80	(675.80)
2220501	INSTITUTO NACIONAL DE LOS	20,000.00	20,000.00	0.00
2220505	FONDO DE INVERSION SOCIAL PARA	0.00	675.80	(675.80)
223	TRANSFERENCIAS DE CAPITAL DEL	1,428.57	1,428.57	0.00
22304	DE PERSONAS NATURALES	1,428.57	1,428.57	0.00
32	SALDOS AÑOS ANTERIORES	559,247.46	0.00	559,247.46

DEPARTAMENTO DE CABAÑAS
ALCALDIA MUNICIPAL DE SENSUNTEPEQUE
EJECUCIÓN PRESUPUESTARIA DE INGRESOS

Del 01 de Enero Al 31 de Octubre de 2022

(En dólares de los Estados Unidos de Norteamérica)

Presupuesto Anual
INSTITUCIONAL

Código	Concepto	Presupuesto Modificado	Devengado	Saldo Presupuestario
321	SALDOS INICIALES DE CAJA Y BANCO	559,247.46	0.00	559,247.46
32102	SALDO INICIAL EN BANCO	559,247.46	0.00	559,247.46
Totales		4,886,088.73	3,337,374.41	1,548,714.32
Total Cuenta		4,886,088.73	3,337,374.41	1,548,714.32
Total Rubro		4,886,088.73	3,337,374.41	1,548,714.32




SR. JOSE SANTOS ALFARO ECHEVERRIA
ALCALDE MUNICIPAL




LIC. FRANCISCO EDGARDO MENDEZ TORRES
CONTADOR

DEPARTAMENTO DE CABAÑAS
ALCALDIA MUNICIPAL DE SENSUNTEPEQUE
EJECUCIÓN PRESUPUESTARIA DE EGRESOS

Del 01 de Enero Al 31 de Octubre de 2022

(En dólares de los Estados Unidos de Norteamérica)

Presupuesto Anual
INSTITUCIONAL

Código	Concepto	Presupuesto Modificado	Devengado	Saldo Presupuestario
51	REMUNERACIONES	2,144,256.88	1,664,504.01	479,752.87
511	REMUNERACIONES PERMANENTES	1,513,775.38	1,117,587.63	396,187.75
51101	SUELDOS	1,201,589.02	948,179.89	253,409.13
51103	AGUINALDOS	106,144.00	0.00	106,144.00
51104	SOBRESUELDOS	3,469.12	2,354.10	1,115.02
51105	DIETAS	186,600.00	152,400.00	34,200.00
51107	BENEFICIOS ADICIONALES	15,973.24	14,653.64	1,319.60
512	REMUNERACIONES EVENTUALES	207,211.01	190,430.93	16,780.08
51201	SUELDOS	161,663.17	148,869.52	12,793.65
51202	SALARIOS POR JORNAL	34,099.51	33,298.08	801.43
51203	AGUINALDOS	1,200.00	0.00	1,200.00
51207	BENEFICIOS ADICIONALES	10,248.33	8,263.33	1,985.00
514	CONTRIBUCIONES PATRONALES A	122,478.05	93,543.02	28,935.03
51401	POR REMUNERACIONES	122,478.05	93,543.02	28,935.03
515	CONTRIBUCIONES PATRONALES A	109,473.56	80,680.95	28,792.61
51501	POR REMUNERACIONES	109,473.56	80,680.95	28,792.61
517	INDEMNIZACIONES	191,318.88	182,261.48	9,057.40
51701	AL PERSONAL DE SERVICIOS	188,163.32	179,105.92	9,057.40
51702	AL PERSONAL DE SERVICIOS	3,155.56	3,155.56	0.00
54	ADQUISICIONES DE BIENES Y	1,360,171.25	1,024,122.03	336,049.22
541	BIENES DE USO Y CONSUMO	747,040.06	535,726.99	211,313.07
54101	PRODUCTOS ALIMENTICIOS PARA	35,167.54	26,570.94	8,596.60
54102	PRODUCTOS ALIMENTICIOS PARA	1,147.50	147.50	1,000.00
54103	PRODUCTOS AGROPECUARIOS Y	4,686.63	3,299.33	1,387.30
54104	PRODUCTOS TEXTILES Y	23,154.24	19,650.82	3,503.42
54105	PRODUCTOS DE PAPEL Y CARTON	25,095.38	22,708.84	2,386.54
54106	PRODUCTOS DE CUERO Y CAUCHO	2,100.50	1,588.50	512.00
54107	PRODUCTOS QUIMICOS	37,555.62	32,195.72	5,359.90

DEPARTAMENTO DE CABAÑAS
ALCALDIA MUNICIPAL DE SENSUNTEPEQUE
EJECUCIÓN PRESUPUESTARIA DE EGRESOS

Del 01 de Enero Al 31 de Octubre de 2022

(En dólares de los Estados Unidos de Norteamérica)

Presupuesto Anual
 INSTITUCIONAL

Código	Concepto	Presupuesto Modificado	Devengado	Saldo Presupuestario
54108	PRODUCTOS FARMACEUTICOS Y	18,224.59	18,127.59	97.00
54109	LLANTAS Y NEUMATICOS	10,515.96	10,515.76	0.20
54110	COMBUSTIBLES Y LUBRICANTES	102,172.47	100,143.80	2,028.67
54111	MINERALES NO METALICOS Y	69,351.98	56,952.14	12,399.84
54112	MINERALES METALICOS Y	41,566.33	36,003.83	5,562.50
54114	MATERIALES DE OFICINA	3,862.67	1,841.15	2,021.52
54115	MATERIALES INFORMATICOS	11,833.27	7,098.10	4,735.17
54116	LIBROS, TEXTOS, UTILES DE	5.00	4.50	0.50
54118	HERRAMIENTAS, REPUESTOS Y	69,059.97	64,571.79	4,488.18
54119	MATERIALES ELECTRICOS	13,513.46	13,335.56	177.90
54121	ESPECIES MUNICIPALES DIVERSAS	55,820.46	55,820.46	0.00
54199	BIENES DE USO Y CONSUMO	222,206.49	65,150.66	157,055.83
542	SERVICIOS BASICOS	218,883.61	172,154.24	46,729.37
54201	SERVICIOS DE ENERGIA ELECTRICA	39,850.37	32,746.42	7,103.95
54202	SERVICIOS DE AGUA	12,405.74	9,148.91	3,256.83
54203	SERVICIOS DE	11,835.46	10,934.81	900.65
54204	SERVICIOS DE CORREOS	60.00	1.00	59.00
54205	ALUMBRADO PUBLICO	154,732.04	119,323.10	35,408.94
543	SERVICIOS GENERALES Y	355,915.67	291,302.40	64,613.27
54301	MANTENIMIENTOS Y REPARACIONES	2,904.09	671.20	2,232.89
54302	MANTENIMIENTOS Y REPARACIONES	24,347.39	19,789.47	4,557.92
54303	MANTENIMIENTOS Y REPARACIONES	187.50	0.00	187.50
54304	TRANSPORTES, FLETES Y	8,280.00	7,330.00	950.00
54305	SERVICIOS DE PUBLICIDAD	3,392.97	2,971.50	421.47
54308	SERVICIOS DE LAVANDERIA Y	94.50	0.00	94.50
54313	IMPRESIONES, PUBLICACIONES Y	2,723.88	725.76	1,998.12
54317	ARRENDAMIENTO DE BIENES	17,641.25	16,000.00	1,641.25
54318	ARRENDAMIENTO POR EL USO DE	1,672.17	1,622.17	50.00

DEPARTAMENTO DE CABAÑAS
ALCALDIA MUNICIPAL DE SENSUNTEPEQUE
EJECUCIÓN PRESUPUESTARIA DE EGRESOS

Del 01 de Enero Al 31 de Octubre de 2022

(En dólares de los Estados Unidos de Norteamérica)

Presupuesto Anual
INSTITUCIONAL

Código	Concepto	Presupuesto Modificado	Devengado	Saldo Presupuestario
54399	SERVICIOS GENERALES Y	294,671.92	242,192.30	52,479.62
544	PASAJES Y VIATICOS	4,441.29	3,740.43	700.86
54403	VIATICOS POR COMISION INTERNA	2,001.29	1,395.00	606.29
54404	VIATICOS POR COMISION EXTERNA	2,440.00	2,345.43	94.57
545	CONSULTORIAS, ESTUDIOS E	33,890.62	21,197.97	12,692.65
54501	SERVICIOS MEDICOS	140.00	140.00	0.00
54503	SERVICIOS JURIDICOS	10,000.00	6,250.00	3,750.00
54504	SERVICIOS DE CONTABILIDAD Y	120.00	117.97	2.03
54505	SERVICIOS DE CAPACITACION	1,030.62	0.00	1,030.62
54599	CONSULTORIAS, ESTUDIOS E	22,600.00	14,690.00	7,910.00
55	GASTOS FINANCIEROS Y OTROS	877,657.49	720,912.05	156,745.44
553	INTERESES Y COMISIONES DE	865,946.19	712,119.28	153,826.91
55303	DE EMPRESAS PUBLICAS NO	65.75	0.00	65.75
55307	DE EMPRESAS PRIVADAS NO	252.40	0.00	252.40
55308	DE EMPRESAS PRIVADAS	865,628.04	712,119.28	153,508.76
556	SEGUROS, COMISIONES Y GASTOS	11,530.82	8,725.17	2,805.65
55601	PRIMAS Y GASTOS DE SEGUROS DE	1,118.23	1,043.23	75.00
55602	PRIMAS Y GASTOS DE SEGUROS DE	8,254.15	6,960.69	1,293.46
55603	COMISIONES Y GASTOS BANCARIOS	2,158.44	721.25	1,437.19
557	OTROS GASTOS NO CLASIFICADOS	180.48	67.60	112.88
55799	GASTOS DIVERSOS	180.48	67.60	112.88
56	TRANSFERENCIAS CORRIENTES	129,242.74	119,644.85	9,597.89
563	TRANSFERENCIAS CORRIENTES AL	129,242.74	119,644.85	9,597.89
56303	A ORGANISMOS SIN FINES DE LUCRO	64,227.74	54,629.85	9,597.89
56304	A PERSONAS NATURALES	65,015.00	65,015.00	0.00
61	INVERSIONES EN ACTIVOS FIJOS	21,229.29	18,738.16	2,491.13
611	BIENES MUEBLES	20,664.29	18,173.16	2,491.13
61101	MOBILIARIOS	198.02	0.00	198.02

DEPARTAMENTO DE CABAÑAS
ALCALDIA MUNICIPAL DE SENSUNTEPEQUE
EJECUCIÓN PRESUPUESTARIA DE EGRESOS

Del 01 de Enero Al 31 de Octubre de 2022

(En dólares de los Estados Unidos de Norteamérica)

Presupuesto Anual
INSTITUCIONAL

Código	Concepto	Presupuesto Modificado	Devengado	Saldo Presupuestario
61104	EQUIPOS INFORMÁTICOS	3,069.75	980.00	2,089.75
61108	HERRAMIENTAS Y REPUESTOS	6,752.14	6,698.78	53.36
61109	MAQUINARIA Y EQUIPO DE	6,772.86	6,772.86	0.00
61110	MAQUINARIA Y EQUIPO DE	3,871.52	3,721.52	150.00
615	ESTUDIOS DE PRE INVERSION	565.00	565.00	0.00
61599	PROYECTOS Y PROGRAMAS DE	565.00	565.00	0.00
71	AMORTIZACION DE ENDEUDAMIENTO	353,525.76	295,549.72	57,976.04
713	AMORTIZACIONES DE EMPRESTITOS	353,525.76	295,549.72	57,976.04
71308	DE EMPRESAS PRIVADAS	353,525.76	295,549.72	57,976.04
72	SALDOS DE AÑOS ANTERIORES	5.32	0.00	5.32
721	CUENTAS POR PAGAR DE AÑOS	5.32	0.00	5.32
72101	CUENTAS POR PAGAR DE AÑOS	5.32	0.00	5.32
Totales		4,886,088.73	3,843,470.82	1,042,617.91
Total Cuenta		4,886,088.73	3,843,470.82	1,042,617.91
Total Rubro		4,886,088.73	3,843,470.82	1,042,617.91




SR. JOSE SANTOS ALFARO ECHEVERRIA
ALCALDE MUNICIPAL




LIC. FRANCISCO EDGARDO MENDEZ TORRES
CONTADOR