

2013

MEMORIA DE LABORES
ALCALDIA MUNICIPAL DE SAN
MIGUEL





Dando cumplimiento a lo establecido en el Código Municipal y Normas Técnicas de Control Interno Específicas para la Municipalidad de San Miguel. Se presenta el Informe de la Memoria de Labores de la Alcaldía Municipal de San Miguel correspondiente al ejercicio comprendido entre el 1 de enero y el 31 de diciembre de 2013.



Este informe de labores ha sido elaborado por el Departamento de la Gerencia General de la Alcaldía Municipal de San Miguel.



INDICE

- I- FUNDAMENTOS PRINCIPALES DE NUESTRA INSTITUCION**
- II- NUESTRA ORGANIZACIÓN**
- III- AREA DE SANEAMIENTO AMBIENTAL**
- IV- AREA DE DESARROLLO LOCAL**
- V- AREA SOCIAL**
- VI- AREA DE SEGURIDAD**
- VII- AREA DE CULTURA**
- VIII- INGRESOS**
- IX- AREA DE PREVENCION DE RIESGOS Y ATENCION A EMERGENCIAS**



Mensaje del Señor Alcalde

Estimados amigos:

Con el objetivo de realizar nuestro trabajo de una forma más transparente rendimos un informe del trabajo realizado durante todo un año, en el cual día tras día nos hemos preocupado por servir a los Migueleños. por que como municipalidad tenemos claro que nos debemos al pueblo.

Doy gracias a Dios y al pueblo por la confianza y la oportunidad de ser su Alcalde, esto me ha permitido trabajar de la mano y muy cerca de la gente y

se puede apreciar cómo las pequeñas y grandes obras inciden en la mejora de sus condiciones de vida y el pueblo Migueleño desde el 2000 me dio la oportunidad de servirles y por eso mi objetivo es trabajar y velar constantemente por el desarrollo económico, social y cultural de nuestra perla de Oriente. Este año ha sido de muchas satisfacciones, como es nuestro lema obras y no palabras.

Es por ello que podemos observar que los proyectos realizados en la Ciudad, Cantones, Barrios, y Colonias, son el resultado del trabajo realizado día tras día por la gran familia de la Alcaldía Municipal de San Miguel que ha encontrado en diferentes sectores, pero especialmente entre los ciudadanos, esos socios estratégicos para construir un mejor Municipio.

Sirva este informe para rendirles cuentas y que puedan conocer en qué se invierte los fondos generados por el pago de sus tasas e impuestos.

Que Dios nos bendiga a todos.



Lic. José Wilfredo Salgado García
Alcalde Municipal de San Miguel



I. FUNDAMENTOS PRINCIPALES DE NUESTRA INSTITUCION



MISION

Somos una Institución Municipal sin fines de lucro, reconocida por su capacidad y profesionalismo para brindar con excelencia los diferentes servicios municipales que demande la ciudadanía migueleña; mediante la implementación de una óptima Administración Municipal, apoyada con la generación de alianzas estratégicas con Organismos Institucionales, Nacionales e Internacionales, comprometidos con el desarrollo local del Municipio de San Miguel.



VISION

Llegar a consolidarse como una institución Municipal Líder y Pionera, a nivel Nacional, en calidad e innovación de todos aquellos procesos, proyectos y servicios Municipales que satisfagan plenamente las necesidades, requerimientos y expectativas de los contribuyentes, clientes y usuarios migueleños; contribuyendo a solidificar su crecimiento, desarrollo sostenible y sustentabilidad financiera en el contexto de la modernización institucional y entorno de los mercados globalizados.



NUESTROS VALORES INSTITUCIONALES

- Honestidad
- Transparencia
- Respeto
- Responsabilidad
- Legalidad
- Mejora Continua
- Excelencia en el Servicio Municipal
- Creatividad e Innovación
- Conciencia Ambiental
- Equidad y Justicia



II. NUESTRA ORGANIZACION



**CONCEJO MUNICIPAL 2012-2015****Sentados de Izquierda a Derecha:**

Sr. Francisco Inocente Canales Sevilla,
12º regidor propietario

Sra. María Reina Isabel Granados
Villalta,
9º regidora propietario

Sra. Norma Alicia Martínez de
Martínez,
1º regidora suplente

Lic. José Wilfredo Salgado
(Alcalde Municipal)

Sra. Adela del Tránsito Ortiz de Loza,
3º regidora suplente

Sra. María Josefina Palacios de Reyes
4º regidora suplente

Lic. Gerberth Leonel López,
1º regidor propietario

De pie, en el mismo orden:

Sr. Jacobo Antonio Martínez,
11º regidor propietario

Lic. Cristian Herson Flores Sandoval,
7º regidor propietario

Sr. Otmaro Hernán Pérez Morales, 2º
regidor suplente

Cap. Mauricio Ernesto Campos
Martínez,
2º regidor propietario

Lic. Marvin William González,
4º regidor propietario

Sr. Oscar William Wembesg
Hernández,
3º regidor propietario

Sr. José Antonio Durán Turcios,
5º regidor propietario

Lic. Oscar Samuel Morales Gil,
10º regidor propietario

Sr. Olme Remberto Contreras,
8º regidor propietario

Lic. Ángel Rolando Gómez Córdova
Síndico Municipal

**NUESTRAS DEPENDENCIAS Y SUS JEFES O ENCARGADOS**

Lic. José Ángel Fermán Zetino
Secretario municipal

Lic. Carlos Mauricio Trejo Medina
Gerente General

Licda. Paula Marina de Herrera
Auditora Interna

Lic. Jorge Alberto Guardado
Gerente del comité de festejos
patronales

Sr. Ricardo Herminio Sánchez
Jefe Comunicaciones y prensa

Cnel. Guillermo Cruz Herrera
Director del Cuerpo de Agente
Municipales

Sra. Gilda María Mata
Jefe del consejo municipal de
prevención de la violencia

Cnel. Oscar Portillo Centeno
Jefe de la unidad de Protección Civil
Municipal

Cnel. Guillermo Espinoza León
Oficial de la Unidad de Acceso a la
Información Pública

Ing. José Rodolfo Gáelas López
Jefe del departamento de
informática

Lic. Samuel David Pineda Yanes
Jefe del departamento asesoría
legal

Lic. Luis Eduardo Hernández Rojas
Tesorero Municipal

Lic. Elías Martínez
Jefe del departamento de
contabilidad

Licda. Marta Chávez de Henríquez
Jefe del departamento de
administración tributaria

Lic. Dany Ramón Martínez Pérez
Jefe del departamento de cuentas
corrientes

Ing. Alexander Villatoro Pérez
Gerente de Servicios Ciudadanos

Sr. José Cesar Romero
Jefe del departamento de aseo y
mantenimiento de calles y caminos

Sr. José Ovidio Bermúdez
Quintanilla
Jefe del departamento de Mercados
Municipales

Ing. José Mauricio Chávez Aguilar
Jefe del departamento de
cementerio

Licda. Lilian Nohemy Silva de Cruz
Jefe del departamento de registro
del estado familiar

Arq. Alcira Jeannette de Iglesias
Jefe del departamento de relleno
sanitario

Ing. Alex Noel Argueta
Jefe del departamento de ingeniería
y proyecto



Sr. Oscar Mauricio Hernández
Jefe del departamento de
alumbrado Público

Ing. Fredy Ramón Álvarez
Jefe del departamento de rastro y
tiangué

Licda. Verónica Soraya Sosa
Jefe del departamento carnet de
minoridad

Ing. Carlos Alberto Villatoro
Hernández
Jefe de la unidad ambiental
municipal

Sr. Rafael Humberto Blanco
Jefe del departamento de desarrollo
Comunal

Licda. Martha Elizabeth González
Encargada de Biblioteca e
infocentro Municipal

Licda. Cristela Carolina López
Directora del Centro de
Estimulación Temprana

Cnel. Oscar Orlando Valle Silva
Jefe del departamento de cultura y
deportes

Sra. Silvia Díaz Guevara
Jefe del departamento de recursos
humanos

Sr. Carlos Antonio Montoya Rubio
Encargado de Archivo Municipal

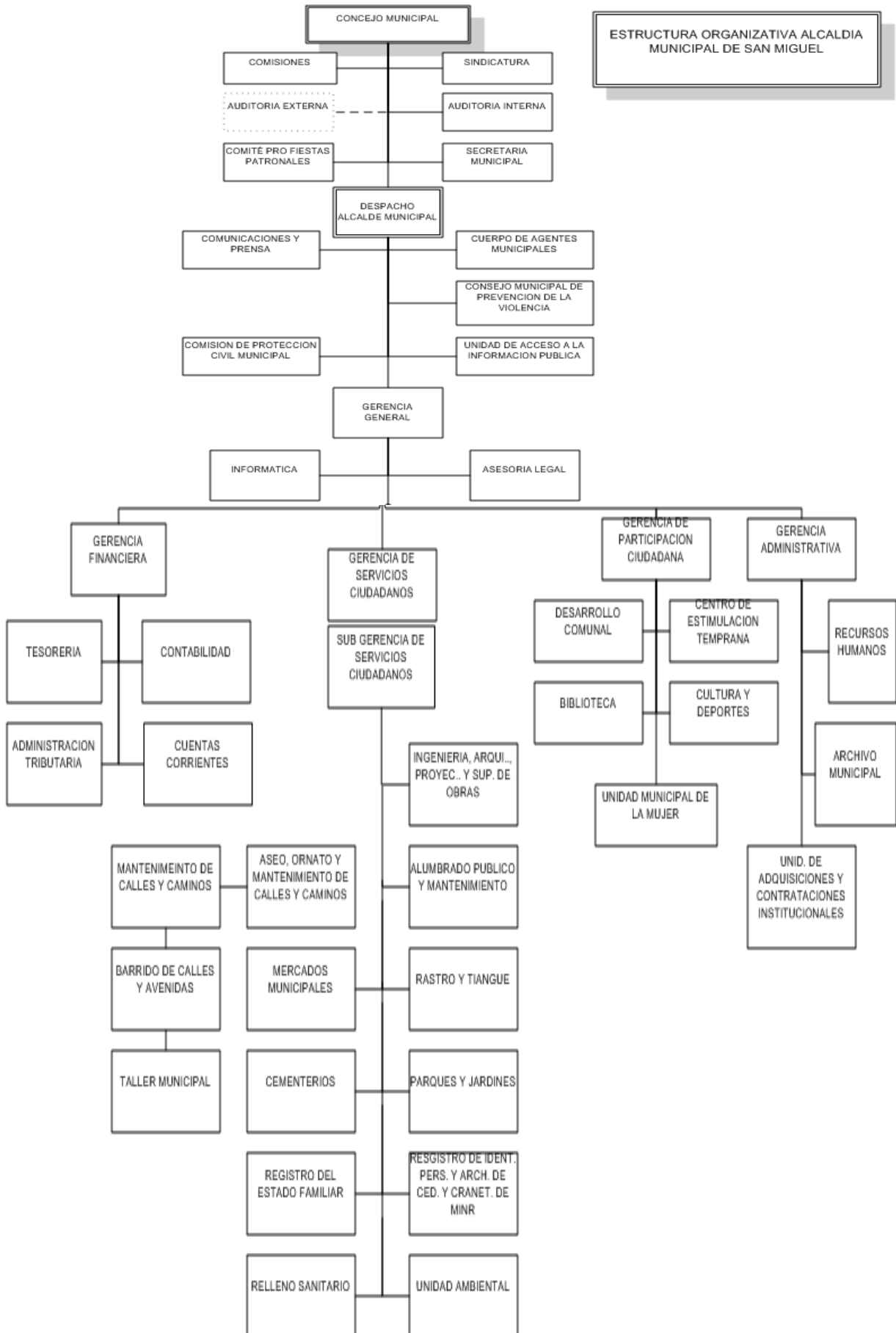
Licda. Gilma Iris Benítez de
Granados
Jefe de la Unidad de Adquisiciones
y Contrataciones Institucionales

Licda. Ana María Benítez de
Ramírez
Administradora del centro de
formación de la mujer

Arq. Isolda María Calvo Flores
Administradora del centro de
formación de hombres



ESTRUCTURA ORGANIZATIVA MUNICIPAL





III. AREA DE SANEAMIENTO AMBIENTAL





Recolección Sistemática y Oportuna de desechos sólidos.



La Alcaldía Municipal de San Miguel ofrece el servicio de recolección de desechos sólidos eficiente y oportuno, del Municipio, se ha diseñado el servicio en días y turnos establecidos, cubriendo todo la ciudad y garantizando con ello la limpieza general de San Miguel

Entre otros servicios que desde esta dependencia son supervisados se encuentran: barrido manual y mecanizado, así como la limpieza integral de diferentes tragantes.

Con este proyecto se han recolectado aproximadamente 46,964.25 toneladas de Desechos Sólidos y comunes en los distintos barrios y colonias de San Miguel durante todo el año, en las cuales se cubren con 16 rutas en diferentes horarios con estas 16 rutas se cubren todo lo que es el centro histórico de San Miguel, barrios y colonias como las residenciales del casco urbano, cabe destacar que el servicio de recolección de desechos sólidos es privado

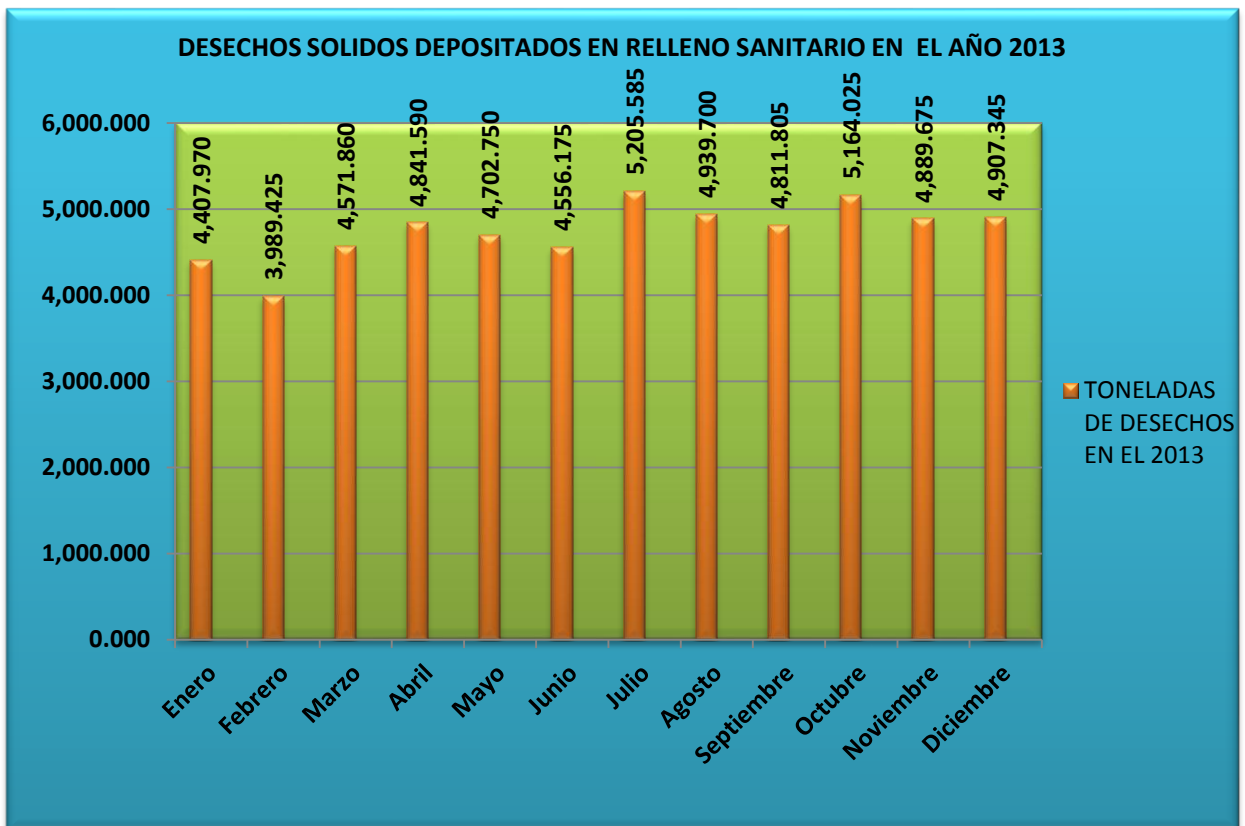


Esto se realiza con el objetivo de darle una mejor visión a la ciudad y mantener a nuestros habitantes libre de contaminación ambiental en lo que a basura respecta y así darle cumplimiento Art. 52 de la Ley del Medio Ambiente

**DETALLE DE DESECHOS SOLIDOS COMUNES TRATADOS ADECUADAMENTE EN EL RELLENO SANITARIO RECOLECTADOS POR LA ALCALDIA MUNICIPAL DE SAN MIGUEL ASI COMO DE PARTICULARES.**

| MESES | TONELADAS DE DESECHOS EN EL 2013 |
|--------------|----------------------------------|
| Enero | 4,407.970 |
| Febrero | 3,989.425 |
| Marzo | 4,571.860 |
| Abril | 4,841.590 |
| Mayo | 4,702.750 |
| Junio | 4,556.175 |
| Julio | 5,205.585 |
| Agosto | 4,939.700 |
| Septiembre | 4,811.805 |
| Octubre | 5,164.025 |
| Noviembre | 4,889.675 |
| Diciembre | 4,907.345 |
| TOTAL | 56,987.905 |

A continuación se muestra en la gráfica la cantidad de desechos sólidos comunes que ingresan al Relleno Sanitario los cuales son recolectados tanto en la Ciudad de San Miguel así como de particulares que solicitan el uso del Relleno Sanitario el cual recibió este año la cantidad de 56,987.905 toneladas de desechos sólidos comunes.





Se ejecutan compañías de limpieza y mantenimiento en la quebrada el tizcuco

Una intensa campaña de limpieza fue realizada en la quebrada el tizcuco, por trabajadores de la Alcaldía Municipal de San Miguel.

El objetivo de desarrollar estas acciones es mantener limpias las quebradas de la perla Oriental, como medida de prevención de desastres durante la época invernal.

Esto se hace para darles un mejor tratamiento a los residuos que caen a la quebrada y que estos no afecten más a la población en general ya que en la época lluviosa se ven afectados por los residuos que se encuentran en el paso del agua y esto puede provocar inundaciones y lo peor contaminación ambiental. En nuestra gestión se mantienen constantemente este tipo de trabajo con esto estamos cumpliendo con nuestra responsabilidad social que como municipalidad nos compete.



El trabajo consistió en limpieza general de la quebrada, retiro y traslado de desechos sólidos, así como la desobstrucción de todo tipo de objeto que impida la circulación de las aguas.



Estas labores forman parte de un plan integral de limpieza que se realiza durante todo el año se realiza en quebradas y tragantes, así también en colonias, barrios y comunidades de la ciudad.



Limpieza en colonia aurora

También se le dio mantenimiento preventivo de limpieza a dicha colonia para evitar se desborde en la época invernal y afecte a sus aledaños.

Proyecto introducción de agua potable en caserío las lomas cantón cerro bonito se invirtió en este proyecto \$ 87,804.78





Se realizaron campañas de limpieza sabatina en los diferentes barrios y colonias de la ciudad

Con la finalidad de mejorar las condiciones de sanidad y salubridad de los pobladores del sector la municipalidad realizó campañas de limpieza sabatinas en todo el año se llevaron a cabo al menos 12, esto se

desarrolló con el personal administrativo que labora para la comuna los días sábados en dos grupos de 20 personas aproximadamente en donde se realizan diferentes trabajos entre los cuales podemos mencionar: caleado de árboles, limpieza y ornamentación de algunos parques, así como el barrido y baldeado de calles, poda de árboles, asimismo, se retiró desmonte de las casas inhabilitadas y de la vía pública.



Esta actividad forma parte de un plan integral de atención a los vecinos y vecinas de los diferentes barrios y colonias de San Miguel



Las jornadas se ejecutaron bajo la dirección de la gerencia general que tiene como finalidad mejorar las condiciones de vida ambientales de los pobladores de este importante sector de la Ciudad.



Se realizan limpieza general y permanente en los cementerios del Municipio.



Nosotros consideramos que los cementerios deben ser como un jardín, un paraíso, porque aunque sea esta nuestra última morada debemos de guardar ese respeto y admiración por nuestros familiares que ya no tenemos físicamente, es por ello que nosotros estamos con estas jornadas de limpieza, las que también se enmarcan dentro de nuestra estrategia de una ciudad limpia.

Lo que pretendemos es que todos los campos santos estén en buenas condiciones para que en el día de las madres, padres y días de los santos difuntos todas las familias que acostumbran visitar a sus familiares ya fallecidos encuentren estos lugares limpios y bonitos.

Para los visitantes de este campo santo, el trabajo que realiza la comuna es de vital importancia, tomando en cuenta que con estas jornadas de limpieza, dichos lugares tienen una mejor apariencia, así mismo se destaca la importancia en la participación de los ciudadanos con relación a la limpieza de los mismos.





Mantenimientos integrales en el año a Parques y zonas verdes de la ciudad.



Con el objetivo de proporcionar a los ciudadanos de la Municipalidad los servicios de conservación de parques, plazas y zonas verdes, de manera que sean atractivos y que puedan servir a los habitantes de San Miguel como un lugar de sano esparcimiento.

Nos encargamos de velar por el mantenimiento y ornato de estos en coordinación con las diferentes instituciones, organizaciones y personas naturales para la donación de plantas y de esta

manera poder reforestar cada vez mejor nuestros parques y zonas verdes.

La limpieza y el mantenimiento integral de los Parques de la ciudad son labores que se ejecutan por cuadrillas de obreros de la Alcaldía Municipal de San Miguel.

Las labores ejecutadas constaron de barrido, limpieza en todas las fuentes de agua, recolección de desechos sólidos, mejoramiento de las jardinerías, desmalezamiento, limpieza de cunetas, trabajos de electricidad y otras obras de resguardo ejecutadas en las esculturas que allí reposan

Quienes visitan o se ejercitan en los Parques o zonas verdes expresan su satisfacción con el mantenimiento que se realiza a estos importantes espacio oriental ya que muchos parques y zonas verdes han sido rescatados con el paso del tiempo y ahora cuentan con embellecimiento, mejor ambientación y vegetación como también con más seguridad para quienes son amantes de la naturaleza.





Plantación de árboles de diferentes especies forestales, adaptables a la zona y plantas ornamentales.

Sabiendo que la reforestación urbana y de la comunidad puede marcar una diferencia en nuestras vidas. Cada uno de nosotros puede hacer una contribución personal. A medida que desarrollamos y aplicamos nuevas tecnologías para vivir mejor, muchas veces los efectos secundarios afectan adversamente nuestro ambiente natural y con la finalidad de mejorar las condiciones de vida de los vecinos e impulsar las iniciativas de desarrollo local, la Municipalidad realizó actividades reforestación en diferentes ejes principales de la ciudad como bulevares avenidas de mayor tráfico como también en zonas de deslizamiento esto para evitar desbordamientos de tierra.

Con estas actividades se han sembrado alrededor de 11018 árboles de diferentes especies y así se busca la conservación y el aprovechamiento sostenible de los recursos naturales y de la diversidad biológica que ofrecen las aéreas de conservación del medio ambiente de nuestra ciudad.





Producción de 20,730 Plantas Forestales, frutales y ornamentales de diferentes especies de preferencia las de mayor demanda

PLANTAS ORNAMENTALES DIFERENTES ESPECIES



Como Alcaldía nos comprometemos con la Poblacion, Centros Escolares y otras Instituciones en la produccion de plantas de diferentes especies para ser ya sea donadas o a solicitud de las personas que requieran de ellas con esto contribuimos a la reforestacion de nuestra ciudad

PLANTAS FRUTALES DE DIFERENTES ESPECIES



Día a día estamos al tanto del cuidado que estas llevan recordemos que están conllevan procesos pues algunas son por reproducción por semillas, reproducción por estaca o esqueje, reproducción por bulbos, y reproducción por rizomas para ello contamos con personal capacitado

para dicho cuidado y mantenimiento como lo son Ingenieros Agrónomos, que a la vez Capacitan También a otros al cuidado de las mismas y también no solo se acercan a solicitar plantas sino que también sirve como Centro de Estudios para futuros Ingenieros Agrónomos que hacen sus horas Sociales en el Vivero Municipal

PLANTAS FORESTALES DE DIFERENTES ESPECIES





IV. AREA DE DESARROLLO LOCAL






Reparación y Construcción de canchas de fútbol

como podemos observar que la violencia se ha ido transmutando en los barrios y colonias de nuestra ciudad y a sabiendas que no sólo debe ser atacada con mayor número de funcionarios policiales, si no de establecer tareas preventivas y el resurgimiento de valores culturales y familiares dentro de los hogares como la única vía para acabar con la violencia, es por ello que la Alcaldía Municipal de San Miguel como parte de su apuesta por impulsar el sano esparcimiento y la práctica del deporte entre la población mantiene proyectos como este de reparar y construir cuanta cancha sea posible.



cabe recalcar que el municipio cuenta con un crecimiento importante en talentos que hacen vida en la localidad no podemos dejar de mencionar la importancia de las canchas y espacios de esparcimientos son casi imprescindible para cualquier sociedad más que un lugar para recrear la mente, las canchas ayudan al desarrollo de cada persona bien sea en aspecto tan importante como la salud y el desenvolvimiento emocional de cada persona que ven en las canchas como un lugar para dejar atrás los problema que tienen aunque sea por un rato. El talento de muchos deportistas inicia la mayoría en las canchas es por ellos que



esto ayudan a impulsar talentos que vean en ellos un lugar de inspiración para poder ser el mejor desde el punto de vista de la sociedad la cancha se vuelve una comunidad desde lo más pequeño que se divierten con balones y otras actividades hasta la persona de mayor edad que también dicen presente trotando o haciendo ejercicio de estiramiento u otro.



Reparación de calles



Proyecto de construcción de cordón cuneta y adoquinado en calle principal de col. esmeralda, costo de aproximadamente \$210,275 cabe destacar que con este tipo de proyecto se está beneficiando a todos los habitantes de la zona y sus visitantes ya que trae desarrollo al lugar

Pavimento hidráulico, adoquinado y cordón cuneta en prolongación de 4ª. av. norte y calle principal de colonia Abdala y con un costo de aproximadamente \$327,436.30



Proyecto adoquinado y cordón cuneta en pasaje vehicular entre la 14ª. Calle poniente y pasaje a de colonia Hirleman monto \$ 20,438.95.

Estos son solo algunos de los muchos proyectos de este tipo que se ejecutaron durante el 2013.



Introducción de aguas negras



Proyecto introducción de aguas negras urbanización Cuscatlán monto \$ 74,194.79



Proyecto introducción de aguas negras colonia san Gerardo se invirtieron \$127,968.68



Proyecto introducción de aguas negras barrio concepción esta obra costo \$ 94,163.99

Estos proyectos en mención son solo algunos de los muchos que se desarrollaron.



Se Instalaron luminarias con el nuevo sistema LED

Gracias a la tecnología **LED**, el sistema de iluminación en nuestra ciudades. Según los expertos al menos, diez veces más duradero y resistente que los sistemas de focos convencionales, y que se consigue un ahorro energético mínimo del 33%, y de hasta un 85% ya que se trata de productos

100% ecológicos y 100% reciclables.

Con este proyecto se benefician todas las personas que habitan en la ciudad ya que con estas lámparas se ve más iluminado puesto que la luz es más brillante y color blanco no así los focos amarillos que estaban antes y también en la implementación de este proyecto se instalaron luminarias en algunos puntos donde no existía este servicio, es notoria la satisfacción de los pobladores ya que algunos lugares con solo estar bien iluminados se vuelven más seguro para transitar.



Cabe destacar que en este proyecto se invirtieron \$9,500,000 y se instalaron aproximadamente 9223 lámparas aunque este proyecto no se finalizó en el 2013 por lo que aun se sigue trabajando en él. Por otra parte los focos que se quitaron tenían una vida de 40 años de servicios aproximadamente y los que se quitan y aun

están en capacidades de seguir sirviendo se están siendo donados a las iglesias, centros escolares y ADESCOS que necesitan este recurso o incluso cualquier institución sin fines de lucro que solicite las lámparas.



V. ÁREA SOCIAL





Se atienden a niños y niñas inscritos en el Centro de Estimulación Temprana “José Wilfredo Salgado”

esta dependencia municipal atiende a un promedio de 137 niños inscritos y cuenta con 6 maestras 6 auxiliares que están al pendiente y al cuidado constante de los pequeños también

se cuenta con una psicóloga que es la encargada de atender a algún infante que presenta problemas de conductas y a la vez se cuenta con una fisioterapeuta quien les da las clases de educación física a los pequeños y su directora que es quien se encarga de velar por el buen uso de la guardería y la administración correcta de la misma sus funciones están enfocadas en pro de la niñez y a la vez se tiene un ordenanza que se encarga de la limpieza del lugar una cocinara que es la responsable de preparar los alimentos que se les proporcionan a los chiquitines que se atienden ya que se les proporcionan desayuno y almuerzo porque ellos cargan su propia merienda.



el horario de atención es de 7.00 am a 4.00 pm y esta unidad está ubicada en av. Monseñor Romero y 8º calle poniente # 407 barrio San Felipe San Miguel

La edad de los niños que se reciben oscila de los 2 a los 5 años. Todo se hace con la tarea principal de potencializar las capacidades, inculcar valores y consolidar habilidades, brindando una formación que le permita al niño enfrentar un mundo cada vez más competitivo.



Se atienden a usuarios del Infocentro y Biblioteca Municipal.

sabiendo que los cambios en estos tiempos son supremamente acelerados, entre todas las cosas que han surgido en los últimos tiempos es el computador, convirtiéndose en una herramienta indispensable de trabajo para todas las personas quienes tengan que ver con cualquier tipo de actividad cotidiana.



Es por ello que como municipalidad estamos al pendiente que nuestra población este siempre capacitada y a la vanguardia con la tecnología para enfrentar los retos que cada día están más desafiantes, es por eso que como Alcaldía contamos con un infocentro donde se imparten clases de computación y una biblioteca municipal donde se tiene una amplia gama de bibliografía actualizada

En el infocentro y biblioteca municipal se atiende de lunes a viernes en horarios de 8.00 am a 12.00 MD y de 1.00 pm a 5.00 pm. Se cuentan con al menos 25 usuarios de la biblioteca y 25 en el infocentro, los grupos de clases de computación son de 36 alumnos inscritos diarios

Se atiende personas de 10 años en adelante y se cuenta con un personal altamente capacitado se tienen 11 maestras y su directora que es la encargada de velar por que las clases se desarrollen de la mejor manera.



La biblioteca e infocentro se encuentra ubicado en barrio el centro local de cancha Álvarez San Miguel.



Se cuenta con la Unidad Municipal de la Mujer



El objetivo de esta dependencia Municipal es atender y apoyar a la mujeres del municipio ya sea con capacitaciones o con terapias por algún trauma que puedan tener ante algún problema de violencia intrafamiliar o de género.

A través de la Unidad Municipal de la Mujer se impartieron charlas a las empleadas de la comuna y a mujeres de los diferentes barrios, colonias y cantones sobre la equidad de género y divulgación de las leyes sobre la violencia a las mujeres.

Estas capacitaciones se desarrollan en coordinación con ISDEMU, save the children y PREPAZ.





La Alcaldía Municipal cuenta con el programa de becas para jóvenes con excelencia académica y de escasos recursos tanto de educación media como de educación superior, cada año se renuevan y se hacen nuevos ingresos este año se proporcionaron un total de 177 becas entre ellas renovaciones así como nuevos ingresos de educación media y superior entre las 17 instituciones educativas, los cuales se detallan a continuación:

| EDUCACION MEDIA PARA BACHILLERATO PARA 2013 | | | | |
|--|-----------------------------------|---------------------|----------------------|--------------|
| Nº | CENTRO EDUCATIVO | RENOVACIONES | NUEVO INGRESO | TOTAL |
| 01 | C. DE FORMACION ENC.COMERCIALES | 07 | 30 | 37 |
| 02 | C.I.P.C. | 04 | 05 | 09 |
| 03 | COLEGIO SUPERIOR DE COMERCIO | 12 | 09 | 21 |
| 04 | COLEGIO JESUS DE NAZARETH | 01 | 01 | 02 |
| 05 | COL.TECNOLOGICO CRISTIANO EDUCRIS | 01 | ===== | 01 |
| 06 | E.I.C.O. | ===== | 01 | 01 |
| 07 | INST. CATOLICO SANTA SOFIA | 01 | 08 | 09 |
| 08 | INST. GRAL. GERARDO BARRIOS | 07 | 04 | 11 |
| 09 | INSTITUTO MIGUELEÑO DE COMERCIO | 01 | 02 | 03 |
| 10 | LICEO BAUTISTA PANAMERICANO | ===== | 02 | 02 |
| 11 | LICEO RANCISCO GAVIDIA | 10 | 07 | 17 |
| 12 | LICEO ORIENTAL | 02 | 02 | 04 |
| 13 | LICEO SAN MIGUEL | 02 | 04 | 06 |
| | TOTAL..... | 48 | 75 | 123 |

| EDUCACION SUPERIOR 2013 | | | | |
|--------------------------------|-------------------------|---------------------|----------------------|--------------|
| Nº | CENTRO EDUCATIVO | RENOVACIONES | NUEVO INGRESO | TOTAL |
| 14 | UNIVO | 21 | 10 | 31 |
| 15 | U.G.B. | 02 | 04 | 06 |
| 16 | UNAB | 01 | 03 | 04 |
| 17 | ITCA-FEPADE | 13 | ===== | 13 |
| | TOTAL..... | 37 | 17 | 54 |



Clínica psicológica

Para darle un valor agregado a nuestra población se cuenta con una clínica psicológica Municipal debidamente equipada y con un personal profesional en el área, la que se encuentra ubicada en las instalaciones del Estadio Miguel Félix Charlaix, en ella se atienden personas desde los 2 años en adelante en horario de atención de 8.00 am a 12. MD y de 1.00 pm a 3.00 pm





Brigadas médicas



Lograr mantener condiciones adecuadas de salud en la ciudad oriental ha sido uno de los retos de la municipalidad, es por ello que se impulsa fuertemente mediante el desarrollo de acciones dirigidas a la atención de la población vulnerable del municipio, con la promoción de la salud comunitaria preventiva, curativa y charlas educativas. Las Brigadas Médicas, ejecutadas con los que se orientaron a llevar los servicios de salud preventiva y curativa a las diferentes comunidades de los cantones, barrios y colonias donde se brindó consulta general que consistió en chequeo médico, entrega de medicamentos.

Importante, indicar que las brigadas medicas se instalan en puntos estratégicos de la ciudad donde se realiza dichas campañas de salud, a las personas se les tomó la presión arterial, talla, peso, medicamento antiparasitario, toma de exámenes de sangre en el año 2013 se brindaron 23, 976 consultas atenciones médicas.

Las atenciones odontológicas, servicio que se acercó a las Comunidades, Mercados, Centro de Desarrollo Infantil y Clínicas Empresariales donde se brindó tratamientos de obturaciones de amalgama, extracciones, aplicaciones de flúor, charlas preventivas e informativas.





CAMPAÑA DE SALUD VISUAL



Campaña de salud visual en Centro Escolar Pompilio Salgado.

Campaña de salud visual en el Centro de Gobierno Municipal.





PROYECTOS DE CIUDADES HERMANAS ARLINGTON Y SAN MIGUEL



En abril del 2013 se llevo a cabo esta actividad que consistió en darles clases de inglés a alumnos de diferentes centros escolares de la ciudad de San Miguel

para esta actividad se conto con 1 maestra proveniente de EE.UU patrocinada por la asociación de San Miguel-Arlington sister city y 3

maestras mas pagadas por esta municipalidad a lo largo del desarrollo de dicho proyecto se impartieron clases a 300 alumnos aproximadamente.

Gracias a la hermandad San Miguel-Arlington City recibimos la donación de equipo completo de Computadoras las cuales vendrán a reforzar la Biblioteca e Infocentro Municipal para la enseñanza virtual a los habitantes que se inscriben en los cursos de Computación que cada año impartimos.





VI. ÁREA DE SEGURIDAD





Se realizaron patrullajes durante todo el año para hacer cumplir las Ordenanzas y acuerdos relativos a ellos.

El CAM en conjunto con diferentes instituciones se ha celebrado convenios con la fuerza armada y la PNC a efecto de conjuntar esfuerzos y hacer patrullajes en toda la ciudad y así garantizar la seguridad de nuestros habitantes



También se han realizado alianzas estratégicas con instituciones tales como save the children para erradicar la trata de personas en el Municipio de San Miguel





Contamos también con el sistema de video vigilancia en el centro de esparcimiento y recreación familiar como lo es el estadio “Miguel Félix Charlaix” con el propósito de brindar seguridad a las personas que gozan del sano esparcimiento familiar y así evitar el robo de prendas, celulares, automóviles etc.



Este sistema ha venido a beneficiar a la población Migueleña ya que últimamente se ha incrementado mucho la delincuencia en la ciudad Migueleña, esto ha facilitado la detención de personas en actos infraganti ya sea robando celulares o caseteras de los vehículos que están estacionados en el lugar y al C.A.M. se le hace más fácil las detenciones de estas personas es por eso que la seguridad que se ha implementado en dicho lugar hace que más familias Migueleñas disfruten a gusto y con toda confianza ya sea en las diferentes canchas de futbol, basquetbol, softbol y juegos de recreación para niños.





VII. ÁREA DE CULTURA



La comuna invierte en torneos de diferentes disciplinas deportivas



Final torneo de futbol femenino nocturno presita I, dichos torneos tienen una duración de 6 meses y se realizan en diferentes disciplinas deportivas como también en diferentes categorías.

En total en el año se desarrollaron 36 torneos tanto de futbol y softbol, baloncesto masculino asi como femenino, en diferentes lugares y categorías.



Final torneo nocturno de futbol macho colonia La Presita I,

Con estas actividades se contribuye a la prevención de la violencia y al sano esparcimiento de nuestros jóvenes, puesto que la Alcaldía patrocina desde uniforme hasta los premios como los árbitros en cada uno de los torneos que se desarrollan.



Final torneo de softbol femenino primera categoría



Final torneo de futbol empresarial estadio charlaix





DIFERENTES TORNEOS DESARROLLADOS





Clases de Aeróbicos en el estadio charlaix.



Torneos de basquetbol realizado en la cancha Álvarez en las diferentes categorías como son maxi-baloncesto, masculino 1ra. Y 2da. Categoría, libre femenino y futbol macho. Algunos partidos se realizan en las canchas de basquetbol del estadio charlaix pero la mayor parte de los partidos se realizan en la cancha Álvarez los cuales atraen la atención de muchas personas sea de las barras de los diferentes equipos o algunos que están al tanto de los encuentros a realizarse determinados días de la semana.



Futbol macho



Basquetbol femenino



Basquetbol masculino



Estas actividades deportivas nos hacen comprometernos con la población que participa en cada disciplina deportiva a apostarle al deporte como solución a la prevención de la violencia ya que los jóvenes son los que más participan en las diferentes disciplinas deportivas que esta comuna organiza todos los años mantiene a los jóvenes alejados de cometer hechos delictivos recordemos que hay un dicho muy popular **MENTE SANA CUERPO SANO.**



VIII. INGRESOS

**CERTIFICACIONES EXPEDIDAS EN EL DEPARTAMENTO DE REGISTRO DEL ESTADO FAMILIAR**

| MESES | CERTIFICACIONES (HECHOS COBRADOS) | CERTIFICACIONES (GRATUITAS LEPINA) |
|--------------|-----------------------------------|------------------------------------|
| Enero | 14,937 | 456 |
| Febrero | 10,795 | 403 |
| Marzo | 8,895 | 320 |
| Abril | 11,055 | 413 |
| Mayo | 10,150 | 392 |
| Junio | 8,500 | 390 |
| Julio | 10,600 | 446 |
| Agosto | 8,300 | 340 |
| Septiembre | 7,300 | 622 |
| Octubre | 8,631 | 589 |
| Noviembre | 11,614 | 414 |
| Diciembre | 7,872 | 353 |
| TOTAL | 118,649 | 5,138 |

En el año 2013 se expidieron un total de 123,787 certificaciones de partidas solicitadas por los usuarios para la realización de diferentes trámites en los cuales se requiere de dicha información. A la vez se detalla en la siguiente grafica como fueron expedidas dichas certificaciones las cuales fueron hechos cobrados y hechos gratuitos según Ley Lepina.

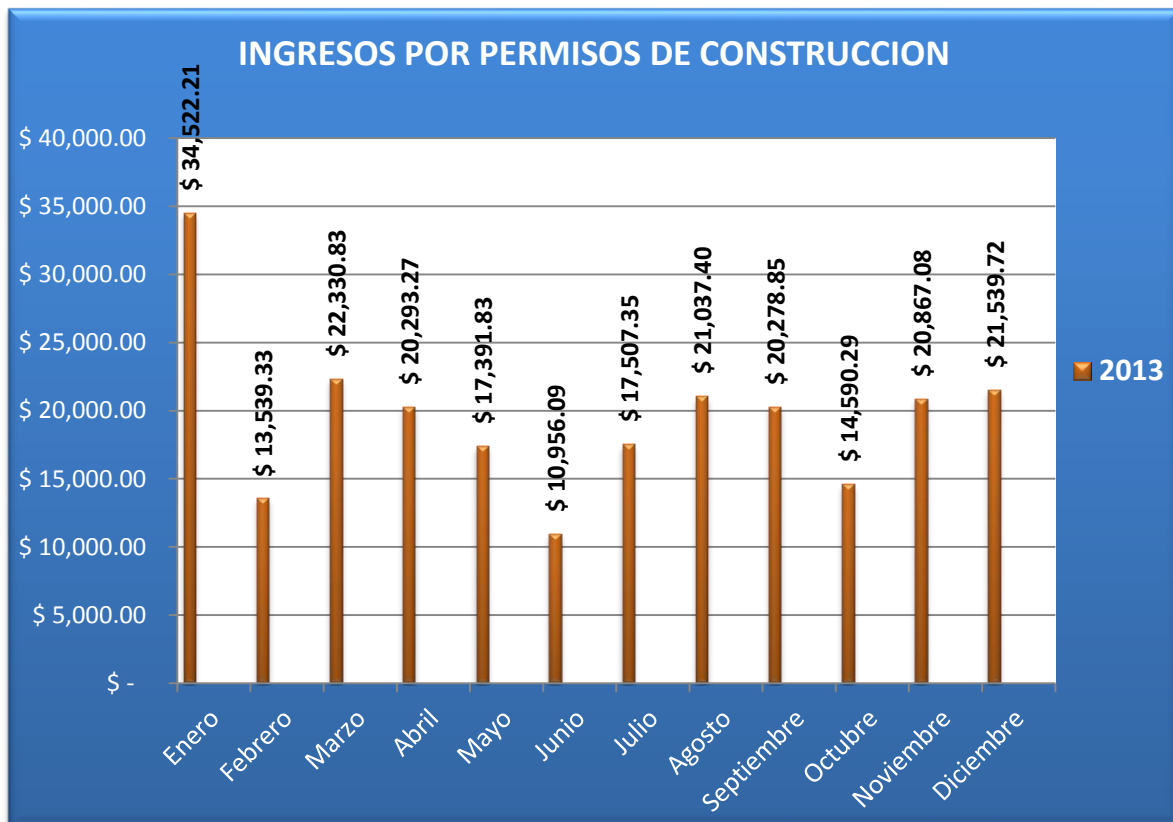




INGRESOS POR PERMISOS DE CONSTRUCCION SOLICITADOS A EL DEPARTAMENTO DE INGENIERIA, ARQUITECTURA Y SUPERVISION DE OBRAS

| MESES | CANTIDAD |
|----------------|----------------------|
| Enero | \$ 34,522.21 |
| Febrero | \$ 13,539.33 |
| Marzo | \$ 22,330.83 |
| Abril | \$ 20,293.27 |
| Mayo | \$ 17,391.83 |
| Junio | \$ 10,956.09 |
| Julio | \$ 17,507.35 |
| Agosto | \$ 21,037.40 |
| Septiembre | \$ 20,278.85 |
| Octubre | \$ 14,590.29 |
| Noviembre | \$ 20,867.08 |
| Diciembre | \$ 21,539.72 |
| TOTALES | \$ 234,854.25 |

El Departamento de Ingeniería, Arquitectura y Supervisión de Proyectos genero un ingreso de \$ 234,854.25 en permisos solicitados por las Empresas Constructoras y Personas Naturales los cuales son: Calificación de lugar, Revisión Vial, Permisos de Parcelar, Reformas, Revalidaciones, Planos Constructivos, Líneas y Niveles, Base de Licitación, Permisos Sencillos, Recepciones y Servicios Varios.

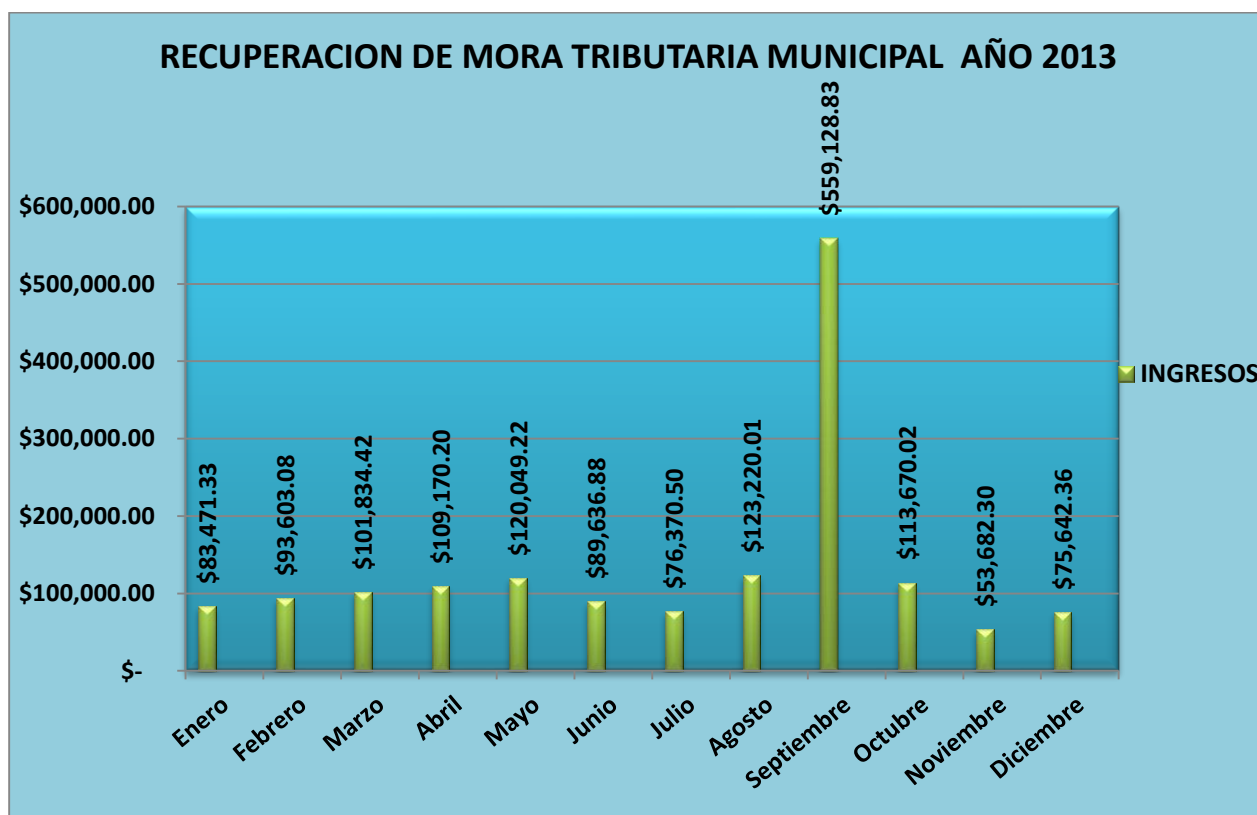




RECUPERACION DE MORA TRIBUTARIA MUNICIPAL DE TASAS E IMPUESTOS MUNICIPALES POR PARTE DEL DEPARTAMENTO DE ADMINISTRACION TRIBUTARIA MUNICIPAL (A.T.M)

| MESES | INGRESOS |
|----------------|------------------------|
| Enero | \$ 83,471.33 |
| Febrero | \$ 93,603.08 |
| Marzo | \$ 101,834.42 |
| Abril | \$ 109,170.20 |
| Mayo | \$ 120,049.22 |
| Junio | \$ 89,636.88 |
| Julio | \$ 76,370.50 |
| Agosto | \$ 123,220.01 |
| Septiembre | \$ 559,128.83 |
| Octubre | \$ 113,670.02 |
| Noviembre | \$ 53,682.30 |
| Diciembre | \$ 75,642.36 |
| TOTALES | \$ 1,599,479.15 |

La recuperación de la mora tributaria tuvo este año 2013 una alza superando las expectativas programadas en el año en el departamento de A.T.M. gracias a la buena gestión de dicho departamento y también a el periodo de exoneración de intereses y multas a tasas (inmuebles, postes, arrendamientos de mercados y antenas telefónicas etc.) y a la vez los contribuyentes que han efectuado el pago de mora tributaria de negocios e inmuebles a través del pago por cuotas en la facilidad de pago que ofrece la Municipalidad como es los Planes de Pago. Dando como resultado el ingreso de \$ 1, 599,479.15 los cuales se detallan a continuación en la siguiente gráfica.

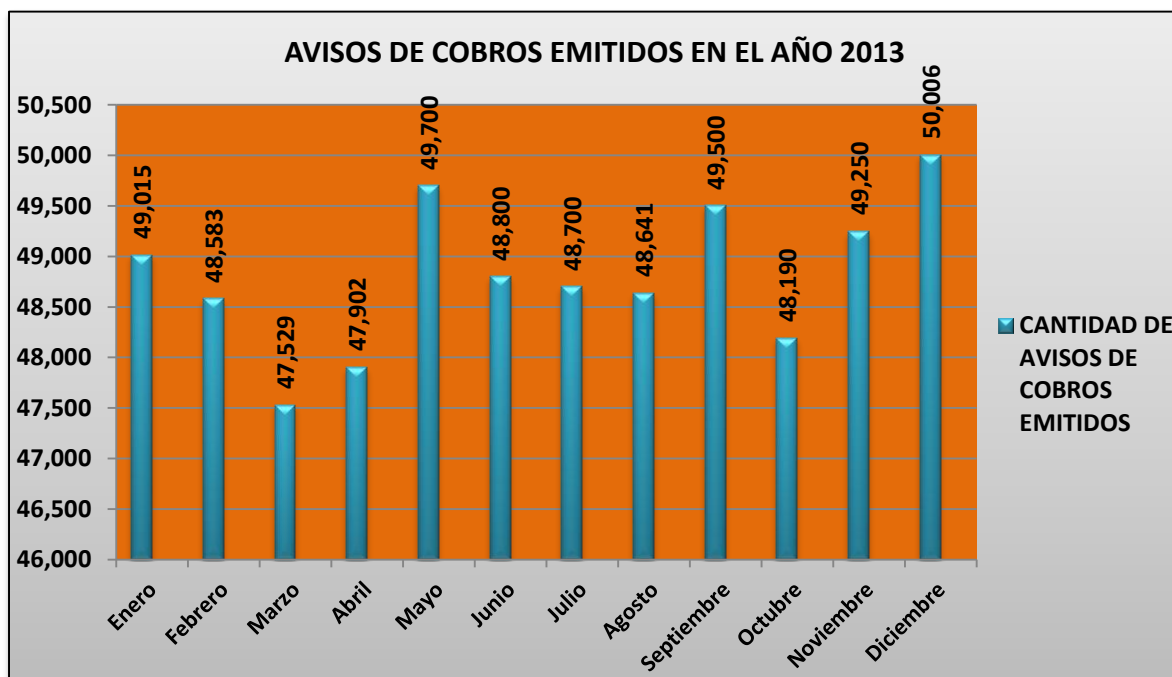




AVISOS DE COBROS EMITIDOS POR EL DEPARTAMENTO DE CUENTAS CORRIENTES

| MESES | CANTIDAD DE AVISOS DE COBROS EMITIDOS |
|--------------|---------------------------------------|
| Enero | 49,015 |
| Febrero | 48,583 |
| Marzo | 47,529 |
| Abril | 47,902 |
| Mayo | 49,700 |
| Junio | 48,800 |
| Julio | 48,700 |
| Agosto | 48,641 |
| Septiembre | 49,500 |
| Octubre | 48,190 |
| Noviembre | 49,250 |
| Diciembre | 50,006 |
| TOTAL | 585,816 |

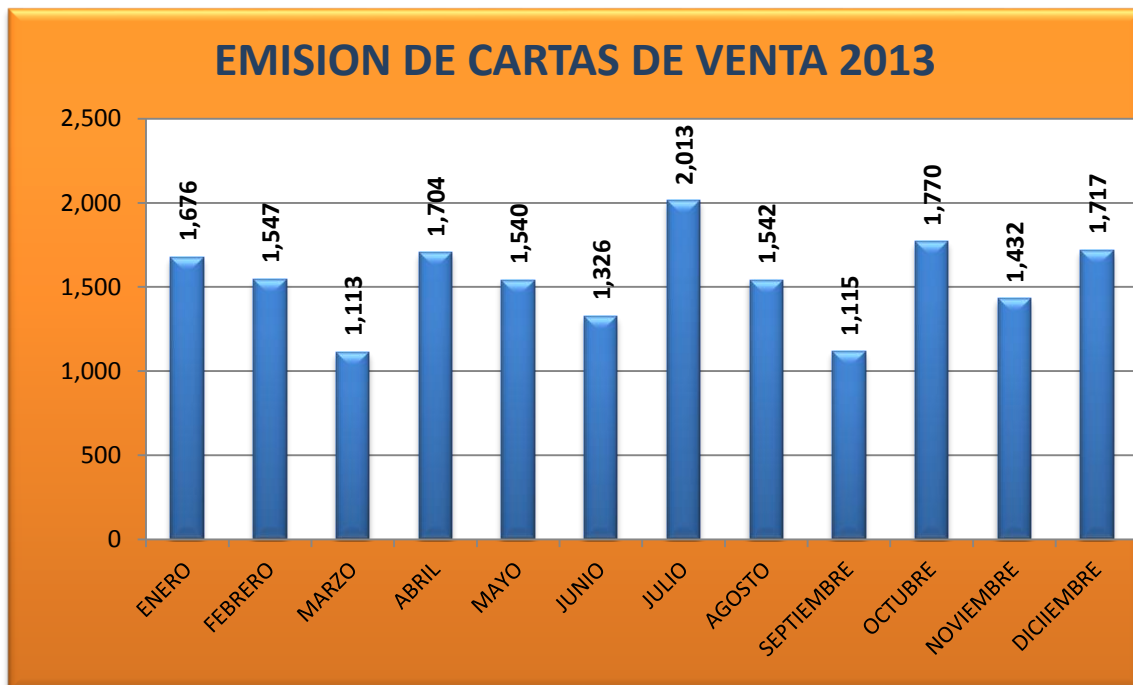
El Departamento de Cuentas Corrientes emitió la cantidad de 585,816 avisos de cobros los cuales son distribuidos a las diferentes colonias, urbanizaciones, barrios, lotificaciones y negocios con el fin de evitar la mora Tributaria Municipal y eso se refleja en los meses que disminuye la producción de dichos avisos de cobro ya que muchos contribuyentes realizan el pago muchas veces por año(s), trimestral y semestral para evitar el estar pagando mensualmente ya que muchas veces les genera olvido y generan que se les cargue multas e intereses.



**ELABORACION DE CARTAS DE VENTA POR EL RASTRO Y TIANGUE MUNICIPAL**

| MESES | CARTAS DE VENTA |
|--------------|-----------------|
| ENERO | 1,676 |
| FEBRERO | 1,547 |
| MARZO | 1,113 |
| ABRIL | 1,704 |
| MAYO | 1,540 |
| JUNIO | 1,326 |
| JULIO | 2,013 |
| AGOSTO | 1,542 |
| SEPTIEMBRE | 1,115 |
| OCTUBRE | 1,770 |
| NOVIEMBRE | 1,432 |
| DICIEMBRE | 1,717 |
| TOTAL | 18,495 |

El departamento de Rastro y Tiangué Municipal elaboró este año la cantidad de 18,495 cartas de venta siendo su elaboración mensual tal y como se detalla a continuación.



**ESTADO DE RENDIMIENTO ECONOMICO COMPRENDIDO DEL 01 DE ENERO AL 31 DE DICIEMBRE DE 2013**

En el siguiente cuadro se puede ver reflejado los ingresos en diferentes rubros, dichos ingresos a esta Municipalidad vienen a reforzar lo que a futuro es transformado en obras y otros gastos que son de gran necesidad, pues lo más importante es saber invertir lo que cada contribuyente mes a mes cancela a través de lo que son sus impuestos Municipales con el fin que nosotros como Municipalidad les podamos responder con obras y con el mejor servicio que como usuario merece.

| INGRESOS DE GESTION | CANTIDAD |
|---|-------------------------|
| INGRESOS TRIBUTARIOS | \$ 2,529,903.50 |
| INGRESOS FINANCIEROS Y OTROS | \$ 85,928.11 |
| INGRESOS POR TRANSFERENCIAS CORRIENTES RECIBIDAS | \$ 1,899,523.98 |
| INGRESOS POR TRANSFERENCIAS DE CAPITAL RECIBIDAS | \$ 2,792,464.30 |
| INGRESOS POR VENTA DE BIENES Y SERVICIOS | \$ 6,842,659.53 |
| INGRESOS POR ACTUALIZACIONES Y AJUSTES | \$ 381,461.06 |
| TOTAL | \$ 14,531,940.48 |



Ya como se mencionaba en el cuadro anterior el cual refleja los ingresos de gestión, y del cual hacemos énfasis en la forma en la cual son utilizados ya en este cuadro podemos apreciar en si para que o en que son destinados los fondos que ingresan a esta Municipalidad.

| GASTOS DE GESTION | CANTIDAD |
|--|-------------------------|
| GASTOS DE INVERSIONES PUBLICAS | \$ 2,413,631.34 |
| GASTOS EN PERSONAL | \$ 4,265,449.98 |
| GASTOS EN BIENES DE CONSUMO Y SERVICIOS | \$ 5,288,025.01 |
| GASTOS EN BIENES CAPITALIZABLES | \$ 23,918.07 |
| GASTOS FINANCIEROS Y OTROS | \$ 350,368.55 |
| GASTOS EN TRANSFERENCIAS OTORGADAS | \$ 1,278,160.49 |
| COSTOS EN VENTAS Y CARGOS CALCULADOS | \$ 385,627.56 |
| GASTOS DE ACTUALIZACIONES Y AJUSTES | \$ 8,411.91 |
| TOTAL | \$ 14,013,592.91 |

**DETALLE DE GASTOS EN INVERSIONES PÚBLICAS DEL 01 DE ENERO AL
31 DE DICIEMBRE DE 2013**

| N° DE PROYECTO | NOMBRE DEL PROYECTO | MONTO |
|-----------------------|---|----------------------|
| 391 | ADOQUINADO COLONIA JUCUAPA | \$ 325,667.50 |
| 397 | ALCANTARILLADO COL. CUSCATLAN | \$ 39,354.92 |
| 398 | ALCANTARILLADO B°. CONCEPCION | \$ 58,233.35 |
| 413 | AGUA POTABLE CANTON ALTOMIRO | \$ 295.00 |
| 436 | PROYECTO P.A.T.I N° 16 | \$ 2,061.22 |
| 437 | PROYECTO P.A.T.I N° 17 | \$ 1,307.30 |
| 440 | RED DE VIDEO VIGILANCIA ESTADIO CHARLAIX | \$ 3,406.53 |
| 441 | ALCANTARILLADO COL. SAN GERARDO | \$ 22,053.08 |
| 443 | RECARPETEO AV. AGATON SILVA | \$ 222,746.58 |
| 444 | ADOQUINADO FINAL CALLE LA PAZ | \$ 336,718.53 |
| 445 | PROYECTO P.A.T.I N° 18 | \$ 5,757.21 |
| 446 | PROYECTO P.A.T.I N° 19 | \$ 29,567.30 |
| 447 | PROYECTO P.A.T.I N° 20 | \$ 22,539.08 |
| 448 | PERFORACION DE POZO CANTON EL PAPALON | \$ 34,997.00 |
| 449 | ADOQUINADO CALLE COLONIA ABDALA | \$ 346,236.30 |
| 450 | REPARACIONES DIVERSAS RASTRO MUNICIPAL | \$ 10,906.45 |
| 451 | SISTEMA ELECTRICO AGUA POTABLE EL BRAZO | \$ 13,480.89 |
| 452 | MFFINET CONTRAPARTIDA ELECTRIFICACION | \$ 143,398.24 |
| 453 | SISTEMA AGUA POTABLE CASERIO APACUNQUE | \$ 77,759.95 |
| 454 | RECARPETEO ASFALTICO COLONIAS UNIDAS | \$ 13,500.00 |
| 455 | ADOQUINADO COLONIAS MEDINA Y PANIAGUA | \$ 15,500.00 |
| 456 | PAVIMENTO HIDRAULICO CALLE MAQUILISHUAT | \$ 9,300.00 |
| 457 | ADOQUINADO COLONIA GRANILLO | \$ 13,500.00 |
| 458 | ADOQUINADO RESIDENCIAL VERSALLES | \$ 4,800.00 |
| 459 | BONOS DE EDUCACION "CSU" | \$ 14,300.00 |
| 460 | CONCRETO HIDRAULICO BARRIO CONCEPCION | \$ 22,500.00 |
| 461 | ADOQUINADO COLONIA SAN PABLO | \$ 27,400.00 |
| 462 | ADOQUINADO AVENIDA GERARDO BARRIOS | \$ 95,734.43 |
| 463 | CONSTRUCCION CUBICULO C.E.T. | \$ 2,389.10 |
| 464 | ADOQUINADO COLONIA HIRLEMAN | \$ 19,912.53 |
| 465 | RECARPETEO DE CALLES COLONIA KURY | \$ 9,324.72 |
| 466 | ADOQUINADO CALLE MASFERRER | \$ 7,250.00 |
| 467 | ADOQUINADO CALLE EL PROGRESO Y ORIENTAL | \$ 266,136.37 |

PASAN.....**\$ 2, 218,033.58**



VIENEN....

\$ 2, 218,033.58

| | | |
|-----|---|------------------------|
| 468 | CONCRETO HIDRAULICO COLONIA SAN JOSE | \$ 15,300.00 |
| 469 | RECARPETEO ASFALTICO CALLE EL ANGEL | \$ 13,000.00 |
| 470 | REMODELACION OFICINA ARCHIVO DE CEDULA | \$ 4,531.44 |
| 471 | ADOQUINADO CALLE COLONIA PADRE PIO | \$ 5,100.00 |
| 472 | CONSTRUCCION DE BADENES | \$ 7,500.00 |
| 473 | MEJORAMIENTO AREA DE ALBERGUE DE C. DE G. | \$ 3,500.00 |
| 474 | PAVIMENTO AVENIDA JOSE SIMEON CAÑAS | \$ 10,400.00 |
| 475 | TUBERIAS AGUAS LLUVIAS COL. PALO BLANCO | \$ 3,112.95 |
| 476 | MANTENIMIENTO DE VIAS PAVIMENTADAS | \$ 35,521.00 |
| 477 | PAVIMENTO LOTIFICACION SAN BENITO | \$ 7,500.00 |
| 478 | REMODELACION ESTADIO JUAN F. BARRAZA | \$ 27,900.00 |
| 479 | PROYECTO P.A.T.I N° 21 | \$ 2,400.00 |
| 480 | PROYECTO P.A.T.I N° 22 | \$ 4,800.00 |
| 481 | PROYECTO P.A.T.I N° 23 | \$ 2,600.00 |
| 482 | ALCANTARILLADO COLONIA 3 DE MAYO | \$ 29,101.23 |
| 483 | AMPLIACION TENDIDO ELECTRICO PRADOS | \$ 8,227.60 |
| 484 | REMODELACION CANCHA FUTBOL SALA | \$ 15,103.54 |
| | TOTAL | \$ 2,413,631.34 |

El siguiente cuadro nos refleja la Inversión que la Municipalidad hizo en el año 2013 en Proyectos en las diferentes Colonias, Avenidas, Caseríos y Cantones de San Miguel, también en el Proyecto P.A.T.I que viene a beneficiar a las familias de escasos recursos.

Como Municipalidad nos sentimos satisfechos por llevar a cabo cada uno de los Proyectos que no dudamos vienen a beneficiar a nuestra querida Perla de Oriente sabemos que cada Comunidad a la cual llevamos Proyectos sea de agua potable, aguas negras, aguas lluvias, adoquinado, pavimentación etc.





Dichos Proyectos Vienen a satisfacer las necesidades de cada habitante y eso nos hace sentirnos orgullosos de saber que podemos ayudar al progreso de aquellos que tienen sus pequeños y grandes negocios pues muchas personas al transitar por una calle que ha sido y se aadoquinada, pavimentada y recarpeteada se fijan que hay negocios y pues aprovechan de comprar en ese lugar.



Algo que no podemos olvidar es que esto no se logra si no es por cada contribuyente al cual se le prestan los diferentes servicios Municipales, que paga al día sus Impuestos Municipales o también aquel que tiene que ir poniendo al día la deuda Tributaria Municipal ya sea de inmuebles o negocios.



**DETALLE DE PERSONAL POR DEPARTAMENTO Y MONTO DE SALARIO ANUAL**

El siguiente informe reflejado en el siguiente cuadro refleja el monto de salario anual que esta Municipalidad realizo a todo el recurso humano que labora en esta Comuna, el cual lleva el detalle de cantidad de empleados por Departamentos y la cantidad de monto anual de salarios que cada empleado recibió satisfactoriamente, para así suplir las necesidades que como familia sabemos son necesarias día a día.

| DEPARTAMENTO | N° DE EMPLEADOS |
|--|------------------------|
| AUDITORIA INTERNA | 5 |
| SECRETARIA MUNICIPAL | 6 |
| DESPACHO SR. ALCALDE | 12 |
| COMUNICACIONES Y PRENSA | 5 |
| UNIDAD DE PROTECCION CIVIL | 3 |
| UNIDAD PREVENCION DE LA VIOLENCIA | 4 |
| CAM | 121 |
| GERENCIA GENERAL | 4 |
| INFORMATICA | 8 |
| ASESORIA LEGAL | 6 |
| TESORERIA | 8 |
| CONTABILIDAD | 6 |
| ADMN. TRIBUTARIA MUNICIPAL | 35 |
| CUENTAS CORRIENTES | 7 |
| GERENCIA DE SERVICIOS CIUDADANOS | 1 |
| INGENIERIA, ARQUITECTURA PROYECTOS Y SUPERV. DE OBRAS | 12 |
| ASEO, ORNATO Y MTTO. SECCION ADMINISTRATIVA | 7 |
| ASEO, SECCION DE MATTO. DE CALLES Y CAMINOS | 28 |
| ASEO, SECCION DE BARRIDO DE CALLES Y AVENIDAS | 65 |
| ASEO, SECCION DE TALLER MUNICIPAL | 11 |

| | |
|---|------------------------|
| ALUMBRADO PUBLICO | 16 |
| MERCADOS MUNICIPALES | 29 |
| RASTRO Y TIANGUE | 13 |
| CEMENTERIO MUNICIPAL | 11 |
| PARQUES Y JARDINES | 34 |
| REGISTRO DEL ESTADO FAMILIAR | 25 |
| IDENTIFICACION DE MINORIDAD Y CEDULA | 3 |
| RELLENO SANITARIO | 13 |
| UNIDAD AMBIENTAL MUNICIPAL | 6 |
| DESARROLLO COMUNAL | 12 |
| CENTRO DE ESTIMULACION TEMPRANA | 17 |
| BIBLIOTECA E INFOCENTRO | 2 |
| CULTURA Y DEPORTES | 32 |
| UNIDAD DE LA MUJER | 2 |
| CENTRO DE FORMACION DE LA MUJER | 6 |
| CENTRO DE FORMACION DE HOMBRES | 7 |
| RECURSOS HUMANOS | 5 |
| ARCHIVO MUNICIPAL | 1 |
| UACI | 5 |
| UNIDAD ADMINISTRACION DE CONTRATOS | 1 |
| TOTAL DE EMPLEADOS | 594 |
| TOTAL EN SUELDOS | \$ 4,383,749.71 |



| GASTOS | MONTO |
|--|------------------------|
| ENERGIA ELECTRICA | \$ 2,374,212.97 |
| COMBUSTIBLE | \$ 449,401.12 |
| SERVICIO PRIVADO DE RECOLECCION DE DESECHOS SOLIDOS | \$ 1,007,155.25 |
| SUELDOS Y SALARIOS | \$ 4,383,749.71 |
| PAPELERIA Y UTILES | \$ 67,014.18 |
| MANTENIMIENTOS Y REPARACIONES | \$ 214,716.98 |
| SERVICIOS DE TELEFONIA | \$ 89,846.02 |
| ANDA | \$ 145,792.63 |
| LLANTAS Y NEUMATICOS | \$ 97,346.94 |
| ACTIVIDADES DEPORTIVAS | \$ 56,085.46 |
| BECAS | \$ 26,733.95 |
| REPUESTOS | \$ 132,219.86 |
| TOTAL | \$ 9,044,275.07 |



IX. AREA DEPREVENCIÓN DE RIESGOS Y ATENCIÓN A EMERGENCIAS



Como Alcaldía Municipal estamos comprometidos con la población a prevenir los riesgos a los cuales estamos expuestos cada año como son Huracanes, Lluvias torrenciales (Temporales), esto más que todo a las comunidades que sus propiedades están cerca de los ríos, quebradas es por eso que contamos con la Unidad de Protección Civil Municipal la cual se encarga en conjunto con Empresas, Ministerio de Salud, Medio Ambiente, Ministerio de Obras Públicas, Centros Escolares, Comunidades etc. Para realizar los diferentes Planes de Prevenciones de Riesgos como son Plan Castor que es a nivel nacional pero que a solicitud de Ministerio de Medio Ambiente se le debe dar cumplimiento en cada Departamento de nuestro País y San Miguel no es la excepción ya que es un plan que trata de limpieza de quebradas, tragantes los cuales hay no solamente en las calles principales de San Miguel sino que también en las diferentes colonias para así evitar las inundaciones.

PLAN CASTOR



PLAN INVERNAL





También se hacen obras de Mitigación en el rio grande pero bajo las recomendaciones que se nos hace por parte del Ingeniero en Hidráulicos que hace las inspecciones requeridas para luego hacer las gestiones como lo es coordinar los recursos con los que se cuenta para dar inicio como lo es la maquinaria, se da a conocer a las comunidades cercanas al rio de la obra a realizar sea de limpieza o escarbar para dar amplitud y libre recorrido del agua, también se les hace conciencia si el invierno, huracán es de demasiado duradero se corre el riesgo de desbordes en ciertas áreas del rio, lo cual hace conciencia que de ser así se harán evacuaciones en los lugares que se vean afectados.

OBRAS DE MITIGACION RIO GRANDE





RESULTADO DE OBRA DE MITIGACION EN RIO GRANDE



Y como recordaremos lo sucedido el 29 de Diciembre fuimos sorprendidos por la erupción de nuestro coloso VOLCAN CHAPARRASTIQUE.



Nuestra Ciudad pero más que todo las Comunidades alrededor del Volcán se vieron afectadas por la emanación de gases y ceniza que alcanzo de 5 a 10 kilómetros de altura.



Se actuó de manera rápida con los recursos personal y transporte en el apoyo a evacuar a las familias afectadas y trasladarlas a los diferentes albergues que se habilitaron, se trabajó en conjunto con la Cruz Roja, Ministerio de Gobernación, PNC, Fuerza Armada, MOP, Cuerpo de Bomberos, Comandos de Salvamentos, ANDA, Alcaldías del Oriente del país etc.



Por supuesto no podemos olvidar que aparte de evacuar a las familias afectadas se les brindo aparte de víveres, equipo de protección tales como mascarillas y otros que eran necesarios por parte de la Municipalidad pues sabemos que las familias de los alrededores del volcán están expuestas a las enfermedades que puedan haber a causa de la emanación de gases y ceniza del volcán.





Se les imparten charlas de prevención a los habitantes de los alrededores del Volcán Chaparrastique para que sepan los riesgos que se corren si no atienden a las recomendaciones que se les hace a la hora de evacuar, también al uso que se le debe dar al equipo de protección que se les proporciona.



Es por eso que estamos siempre monitoreando la actividad sísmica y emanación de gases del Volcán Chaparrastique para que la Población esté al tanto del día a día, sabemos que es parte de la Prevención de Riesgos.



También se realizan obras de mitigación en las comunidades alrededor del Volcán Chaparrastique que puedan verse afectadas para el periodo invernal pues están más expuestas a los deslaves que dichas lluvias puedan generar.



Pero siempre manejado bajo la supervisión y aprobación de ingenieros en hidráulicos, Medio Ambiente, Vulcanólogos nacionales como internacionales, convenio MOP etc.





Como Unidad de Protección Civil Municipal estamos llamados a prevenir riesgos a aquellas Comunidades, Cantones, Caseríos y Centros Escolares que son vulnerables a los riesgos sea por lluvias, huracanes, sismos etc.

CAPACITACIONES Y ASISTENCIA A COMISIONES COMUNALES




CAPACITACION A LIDERES COMUNALES

CENTROS ESCOLARES



ASISTENCIA A INSTITUCIONES EN SIMULACROS



ALCALDIA MUNICIPAL DE SAN MIGUEL

“ UNA ALCALDIA EFICIENTE “

2^a. Calle Oriente y 2^a. Avenida Norte, San Miguel, El Salvador

www.alcaldiasanmiguel.gob.sv