

**ALCALDIA MUNICIPAL DE SONZACATE**  
**DEPARTAMENTO DE SONSONATE**  
**ESTADO DE EJECUCION PRESUPUESTARIA**



DEL 1 DE ENERO AL 31 DE ENERO DE 2022  
 (En dólares de los Estados Unidos de Norteamérica)

| INGRESOS                                | PRESUP.             | EJECUCION         | %           | EGRESOS                               | PRESUP.             | EJECUCION         | %           |
|---|---------------------|-------------------|-------------|---------------------------------------|---------------------|-------------------|-------------|
| <b>CORRIENTE</b>                        | <b>2,613,617.96</b> | <b>237,565.80</b> | <b>9.09</b> | <b>CORRIENTES Y DE CAPITAL</b>        | <b>3,933,348.07</b> | <b>243,302.96</b> | <b>6.19</b> |
| IMPUESTOS                               | 248,078.00          | 19,152.02         | 7.72        | REMUNERACIONES                        | 1,360,282.82        | 100,961.66        | 7.42        |
| TASAS Y DERECHOS                        | 1,127,506.10        | 123,445.48        | 10.95       | PRESTACIONES A LA SEGURIDAD SOCIAL    | -                   | -                 | -           |
| VENTA DE BIENES Y SERVICIOS             | 6,460.00            | 548.00            | 8.48        | ADQUISICIONES DE BIENES Y SERVICIOS   | 1,425,549.33        | 79,908.36         | 5.61        |
| INGRESOS FINANCIEROS Y OTROS            | 51,689.40           | 4,780.66          | 9.25        | GASTOS FINANCIEROS Y OTROS            | 60,005.41           | 6,990.64          | 11.65       |
| TRANSFERENCIAS CORRIENTES               | 1,179,884.46        | 89,639.64         | 7.60        | TRANSFERENCIAS CORRIENTES             | 27,350.00           | 970.00            | 3.55        |
| <b>DE CAPITAL</b>                       | <b>1,319,730.11</b> | <b>-</b>          | <b>-</b>    | INVERSIONES EN ACTIVOS FIJOS          | 177,675.50          | -                 | -           |
| VENTA DE ACTIVO FIJO                    | -                   | -                 | -           | TRANSFERENCIAS DE CAPITAL             | -                   | -                 | -           |
| TRANSFERENCIAS DE CAPITAL               | 10,466.70           | -                 | 0           | INVERSIONES FINANCIERAS               | -                   | -                 | -           |
| RECUPERACION DE INVERSIONES FINANCIERAS | -                   | -                 | -           | AMORTIZACION DE ENDEUDAMIENTO PÚBLICO | 678,578.98          | 54,472.30         | 8.03        |
| ENDEUDAMIENTO PÚBLICO                   | -                   | -                 | -           | SALDOS DE AÑOS ANTERIORES             | 203,906.03          | -                 | -           |
| SALDOS AÑOS ANTERIORES                  | 1,309,263.41        | -                 | 0           | ASIGNACIONES POR APLICAR              | -                   | -                 | -           |
| <b>- DÉFICIT PRESUPUESTARIO -</b>       | <b>-</b>            | <b>5,737.16</b>   | <b>-</b>    | <b>- SUPERÁVIT PRESUPUESTARIO -</b>   | <b>-</b>            | <b>-</b>          | <b>-</b>    |
| <b>- TOTAL DE INGRESOS -</b>            | <b>3,933,348.07</b> | <b>243,302.96</b> | <b>6.19</b> | <b>- TOTAL DE EGRESOS -</b>           | <b>3,933,348.07</b> | <b>243,302.96</b> | <b>6.19</b> |

  
 FIRMA Y SELLO DEL JEFE UNIDAD FINANCIERA  
 Marvín Omar Sánchez Quinteros  
 Alcalde Municipal



  
 FIRMA Y SELLO DEL CONTADOR INSTITUCIONAL  
 Giovanni Ernesto Campos Ramírez  
 Contador Municipal





# ALCALDIA MUNICIPAL DE SONZACATE

## DEPARTAMENTO DE SONSONATE

### ESTADO DE EJECUCION PRESUPUESTARIA



DEL 1 DE ENERO AL 28 DE FEBRERO DE 2022  
(En dólares de los Estados Unidos de Norteamérica)

| INGRESOS                                | PRESUP.             | EJECUCION         | %            | EGRESOS                               | PRESUP.             | EJECUCION         | %            |
|---|---------------------|-------------------|--------------|---------------------------------------|---------------------|-------------------|--------------|
| <b>CORRIENTE</b>                        | <b>2,613,617.96</b> | <b>468,936.61</b> | <b>17.94</b> | <b>CORRIENTES Y DE CAPITAL</b>        | <b>3,933,348.07</b> | <b>555,440.16</b> | <b>14.12</b> |
| IMPUESTOS                               | 248,078.00          | 47,414.13         | 19.11        | REMUNERACIONES                        | 1,360,282.82        | 194,704.82        | 14.31        |
| TASAS Y DERECHOS                        | 1,127,506.10        | 230,275.65        | 20.42        | PRESTACIONES A LA SEGURIDAD SOCIAL    | -                   | -                 | -            |
| VENTA DE BIENES Y SERVICIOS             | 6,460.00            | 1,165.00          | 18.03        | ADQUISICIONES DE BIENES Y SERVICIOS   | 1,425,549.33        | 159,598.84        | 11.20        |
| INGRESOS FINANCIEROS Y OTROS            | 51,689.40           | 10,802.55         | 20.90        | GASTOS FINANCIEROS Y OTROS            | 60,005.41           | 13,345.78         | 22.24        |
| TRANSFERENCIAS CORRIENTES               | 1,179,884.46        | 179,279.28        | 15.19        | TRANSFERENCIAS CORRIENTES             | 27,350.00           | 1,648.00          | 6.03         |
| <b>DE CAPITAL</b>                       | <b>1,319,730.11</b> | <b>-</b>          | <b>-</b>     | INVERSIONES EN ACTIVOS FIJOS          | 177,675.50          | 76,828.00         | 43.24        |
| VENTA DE ACTIVO FIJO                    | -                   | -                 | -            | TRANSFERENCIAS DE CAPITAL             | -                   | -                 | -            |
| TRANSFERENCIAS DE CAPITAL               | 10,466.70           | -                 | 0            | INVERSIONES FINANCIERAS               | -                   | -                 | -            |
| RECUPERACION DE INVERSIONES FINANCIERAS | -                   | -                 | -            | AMORTIZACION DE ENDEUDAMIENTO PÚBLICO | 678,578.98          | 109,314.72        | 16.11        |
| ENDEUDAMIENTO PÚBLICO                   | -                   | -                 | -            | SALDOS DE AÑOS ANTERIORES             | 203,906.03          | -                 | -            |
| SALDOS AÑOS ANTERIORES                  | 1,309,263.41        | -                 | 0            | ASIGNACIONES POR APLICAR              | -                   | -                 | -            |
| <b>- DÉFICIT PRESUPUESTARIO -</b>       | <b>-</b>            | <b>86,503.55</b>  | <b>-</b>     | <b>- SUPERÁVIT PRESUPUESTARIO -</b>   | <b>-</b>            | <b>-</b>          | <b>-</b>     |
| <b>- TOTAL DE INGRESOS -</b>            | <b>3,933,348.07</b> | <b>555,440.16</b> | <b>14.12</b> | <b>- TOTAL DE EGRESOS -</b>           | <b>3,933,348.07</b> | <b>555,440.16</b> | <b>14.12</b> |


FIRMA Y SELLO DEL JEFE UNIDAD FINANCIERA

Marvin Omar Sanchez Quinteros  
Alcalde Municipal



FIRMA Y SELLO DEL CONTADOR INSTITUCIONAL

Giovanni Ernesto Campos Ramirez  
Contador Municipal



# ALCALDIA MUNICIPAL DE SONZACATE

## DEPARTAMENTO DE SONSONATE

### ESTADO DE EJECUCION PRESUPUESTARIA

DEL 1 DE ENERO AL 31 DE MARZO DE 2022

(En dólares de los Estados Unidos de Norteamérica)



| INGRESOS                                | PRESUP.             | EJECUCION         | %            | EGRESOS                               | PRESUP.             | EJECUCION         | %            |
|---|---------------------|-------------------|--------------|---------------------------------------|---------------------|-------------------|--------------|
| <b>CORRIENTE</b>                        | <b>2,613,617.96</b> | <b>661,607.44</b> | <b>25.31</b> | <b>CORRIENTES Y DE CAPITAL</b>        | <b>3,933,348.07</b> | <b>773,205.30</b> | <b>19.66</b> |
| IMPUESTOS                               | 248,078.00          | 62,893.96         | 25.35        | REMUNERACIONES                        | 1,360,282.82        | 288,755.36        | 21.23        |
| TASAS Y DERECHOS                        | 1,127,506.10        | 310,424.68        | 27.53        | PRESTACIONES A LA SEGURIDAD SOCIAL    | -                   | -                 | -            |
| VENTA DE BIENES Y SERVICIOS             | 6,460.00            | 1,867.00          | 28.90        | ADQUISICIONES DE BIENES Y SERVICIOS   | 1,425,549.33        | 220,543.98        | 15.47        |
| INGRESOS FINANCIEROS Y OTROS            | 51,689.40           | 17,502.88         | 33.86        | GASTOS FINANCIEROS Y OTROS            | 60,005.41           | 19,161.39         | 31.93        |
| TRANSFERENCIAS CORRIENTES               | 1,179,884.46        | 268,918.92        | 22.79        | TRANSFERENCIAS CORRIENTES             | 27,350.00           | 2,165.50          | 7.92         |
| <b>DE CAPITAL</b>                       | <b>1,319,730.11</b> | <b>-</b>          | <b>-</b>     | INVERSIONES EN ACTIVOS FIJOS          | 177,675.50          | 77,506.00         | 43.62        |
| VENTA DE ACTIVO FIJO                    | -                   | -                 | -            | TRANSFERENCIAS DE CAPITAL             | -                   | -                 | -            |
| TRANSFERENCIAS DE CAPITAL               | 10,466.70           | -                 | 0            | INVERSIONES FINANCIERAS               | -                   | -                 | -            |
| RECUPERACION DE INVERSIONES FINANCIERAS | -                   | -                 | -            | AMORTIZACION DE ENDEUDAMIENTO PÚBLICO | 678,578.98          | 165,073.07        | 24.33        |
| ENDEUDAMIENTO PÚBLICO                   | -                   | -                 | -            | SALDOS DE AÑOS ANTERIORES             | 203,906.03          | -                 | -            |
| SALDOS AÑOS ANTERIORES                  | 1,309,263.41        | -                 | 0            | ASIGNACIONES POR APLICAR              | -                   | -                 | -            |
| <b>- DÉFICIT PRESUPUESTARIO -</b>       | <b>-</b>            | <b>111,597.86</b> | <b>-</b>     | <b>- SUPERÁVIT PRESUPUESTARIO -</b>   | <b>-</b>            | <b>-</b>          | <b>-</b>     |
| <b>- TOTAL DE INGRESOS -</b>            | <b>3,933,348.07</b> | <b>773,205.30</b> | <b>19.66</b> | <b>- TOTAL DE EGRESOS -</b>           | <b>3,933,348.07</b> | <b>773,205.30</b> | <b>19.66</b> |

FIRMA Y SELLO DEL JEFE UNIDAD FINANCIERA  
Marvin Omar Sanchez Quinteros  
Alcalde Municipal



FIRMA Y SELLO DEL CONTADOR INSTITUCIONAL  
Giovanni Ernesto Campos Ramirez  
Contador Municipal



**ALCALDIA MUNICIPAL DE SONZACATE**  
**DEPARTAMENTO DE SONSONATE**  
**ESTADO DE EJECUCION PRESUPUESTARIA**



DEL 1 DE ENERO AL 30 DE ABRIL DE 2022  
 (En dólares de los Estados Unidos de Norteamérica)


| INGRESOS                                | PRESUP.             | EJECUCION         | %            | EGRESOS                               | PRESUP.             | EJECUCION         | %            |
|---|---------------------|-------------------|--------------|---------------------------------------|---------------------|-------------------|--------------|
| <b>CORRIENTE</b>                        | <b>2,613,617.96</b> | <b>859,029.74</b> | <b>32.87</b> | <b>CORRIENTES Y DE CAPITAL</b>        | <b>3,933,348.07</b> | <b>986,143.50</b> | <b>25.07</b> |
| IMPUESTOS                               | 248,078.00          | 92,056.33         | 37.11        | REMUNERACIONES                        | 1,360,282.82        | 374,179.42        | 27.51        |
| TASAS Y DERECHOS                        | 1,127,506.10        | 384,041.17        | 34.06        | PRESTACIONES A LA SEGURIDAD SOCIAL    | -                   | -                 | -            |
| VENTA DE BIENES Y SERVICIOS             | 6,460.00            | 2,258.00          | 34.95        | ADQUISICIONES DE BIENES Y SERVICIOS   | 1,425,549.33        | 284,447.11        | 19.95        |
| INGRESOS FINANCIEROS Y OTROS            | 51,689.40           | 22,115.68         | 42.79        | GASTOS FINANCIEROS Y OTROS            | 60,005.41           | 25,508.00         | 42.51        |
| TRANSFERENCIAS CORRIENTES               | 1,179,884.46        | 358,558.56        | 30.39        | TRANSFERENCIAS CORRIENTES             | 27,350.00           | 2,633.50          | 9.63         |
| <b>DE CAPITAL</b>                       | <b>1,319,730.11</b> | <b>1,500.00</b>   | <b>0.11</b>  | INVERSIONES EN ACTIVOS FIJOS          | 177,675.50          | 78,708.50         | 44.30        |
| VENTA DE ACTIVO FIJO                    | -                   | -                 | -            | TRANSFERENCIAS DE CAPITAL             | -                   | -                 | -            |
| TRANSFERENCIAS DE CAPITAL               | 10,466.70           | -                 | 0            | INVERSIONES FINANCIERAS               | -                   | -                 | -            |
| RECUPERACION DE INVERSIONES FINANCIERAS | -                   | 1,500.00          | -            | AMORTIZACION DE ENDEUDAMIENTO PÚBLICO | 678,578.98          | 220,666.97        | 32.52        |
| ENDEUDAMIENTO PÚBLICO                   | -                   | -                 | -            | SALDOS DE AÑOS ANTERIORES             | 203,906.03          | -                 | -            |
| SALDOS AÑOS ANTERIORES                  | 1,309,263.41        | -                 | 0            | ASIGNACIONES POR APLICAR              | -                   | -                 | -            |
| <b>- DÉFICIT PRESUPUESTARIO -</b>       | <b>-</b>            | <b>125,613.76</b> | <b>-</b>     | <b>- SUPERÁVIT PRESUPUESTARIO -</b>   | <b>-</b>            | <b>-</b>          | <b>-</b>     |
| <b>- TOTAL DE INGRESOS -</b>            | <b>3,933,348.07</b> | <b>986,143.50</b> | <b>25.07</b> | <b>- TOTAL DE EGRESOS -</b>           | <b>3,933,348.07</b> | <b>986,143.50</b> | <b>25.07</b> |

  
 FIRMA Y SELLO DEL JEFE UNIDAD FINANCIERA  
 Marvin Omar Sanchez Quinteros  
 Alcalde Municipal



  
 FIRMA Y SELLO DEL CONTADOR INSTITUCIONAL  
 Giovanni Ernesto Campos Ramirez  
 Contador Municipal





# ALCALDIA MUNICIPAL DE SONZACATE

## DEPARTAMENTO DE SONSONATE

### ESTADO DE EJECUCION PRESUPUESTARIA



DEL 1 DE ENERO AL 31 DE MAYO DE 2022  
(En dólares de los Estados Unidos de Norteamérica)

| INGRESOS                                | PRESUP.             | EJECUCION           | %            |
|---|---------------------|---------------------|--------------|
| <b>CORRIENTE</b>                        | <b>2,613,617.96</b> | <b>1,131,931.20</b> | <b>43.31</b> |
| IMPUESTOS                               | 248,078.00          | 137,543.41          | 55.44        |
| TASAS Y DERECHOS                        | 1,127,506.10        | 514,681.42          | 45.65        |
| VENTA DE BIENES Y SERVICIOS             | 6,460.00            | 2,804.00            | 43.41        |
| INGRESOS FINANCIEROS Y OTROS            | 51,689.40           | 28,704.17           | 55.53        |
| TRANSFERENCIAS CORRIENTES               | 1,179,884.46        | 448,198.20          | 37.99        |
| <b>DE CAPITAL</b>                       | <b>1,319,730.11</b> | <b>1,500.00</b>     | <b>0.11</b>  |
| VENTA DE ACTIVO FIJO                    | -                   | -                   | -            |
| TRANSFERENCIAS DE CAPITAL               | 10,466.70           | -                   | 0            |
| RECUPERACION DE INVERSIONES FINANCIERAS | -                   | 1,500.00            | -            |
| ENDEUDAMIENTO PÚBLICO                   | -                   | -                   | -            |
| SALDOS AÑOS ANTERIORES                  | 1,309,263.41        | -                   | 0            |
| <b>- DÉFICIT PRESUPUESTARIO -</b>       | <b>-</b>            | <b>132,054.35</b>   | <b>-</b>     |
| <b>- TOTAL DE INGRESOS -</b>            | <b>3,933,348.07</b> | <b>1,265,485.55</b> | <b>32.17</b> |


| EGRESOS                               | PRESUP.             | EJECUCION           | %            |
|---------------------------------------|---------------------|---------------------|--------------|
| <b>CORRIENTES Y DE CAPITAL</b>        | <b>3,933,348.07</b> | <b>1,265,485.55</b> | <b>32.17</b> |
| REMUNERACIONES                        | 1,360,282.82        | 470,679.04          | 34.60        |
| PRESTACIONES A LA SEGURIDAD SOCIAL    | -                   | -                   | -            |
| ADQUISICIONES DE BIENES Y SERVICIOS   | 1,425,549.33        | 349,915.93          | 24.55        |
| GASTOS FINANCIEROS Y OTROS            | 60,005.41           | 30,208.85           | 50.34        |
| TRANSFERENCIAS CORRIENTES             | 27,350.00           | 5,101.50            | 18.65        |
| INVERSIONES EN ACTIVOS FIJOS          | 177,675.50          | 132,784.93          | 74.73        |
| TRANSFERENCIAS DE CAPITAL             | -                   | -                   | -            |
| INVERSIONES FINANCIERAS               | -                   | -                   | -            |
| AMORTIZACION DE ENDEUDAMIENTO PÚBLICO | 678,578.98          | 276,795.30          | 40.79        |
| SALDOS DE AÑOS ANTERIORES             | 203,906.03          | -                   | -            |
| ASIGNACIONES POR APLICAR              | -                   | -                   | -            |
| <b>- SUPERÁVIT PRESUPUESTARIO -</b>   | <b>-</b>            | <b>-</b>            | <b>-</b>     |
| <b>- TOTAL DE EGRESOS -</b>           | <b>3,933,348.07</b> | <b>1,265,485.55</b> | <b>32.17</b> |

  
**FIRMA Y SELLO DEL JEFE UNIDAD FINANCIERA**  
 Marvin Omar Sanchez Quinteros  
 Alcalde Municipal



  
**FIRMA Y SELLO DEL CONTADOR INSTITUCIONAL**  
 Giovanni Ernesto Campos Ramirez  
 Contador Municipal





**ALCALDIA MUNICIPAL DE SONZACATE**  
**DEPARTAMENTO DE SONSONATE**  
**ESTADO DE EJECUCION PRESUPUESTARIA**



DEL 1 DE ENERO AL 30 DE JUNIO DE 2022  
 (En dólares de los Estados Unidos de Norteamérica)


| INGRESOS                                | PRESUP.             | EJECUCION           | %            | EGRESOS                               | PRESUP.             | EJECUCION           | %            |
|---|---------------------|---------------------|--------------|---------------------------------------|---------------------|---------------------|--------------|
| <b>CORRIENTE</b>                        | <b>2,613,617.96</b> | <b>1,335,455.67</b> | <b>51.10</b> | <b>CORRIENTES Y DE CAPITAL</b>        | <b>3,933,348.07</b> | <b>1,499,497.07</b> | <b>38.12</b> |
| IMPUESTOS                               | 248,078.00          | 155,706.62          | 62.77        | REMUNERACIONES                        | 1,360,282.82        | 567,169.42          | 41.69        |
| TASAS Y DERECHOS                        | 1,127,506.10        | 604,306.69          | 53.60        | PRESTACIONES A LA SEGURIDAD SOCIAL    | -                   | -                   | -            |
| VENTA DE BIENES Y SERVICIOS             | 6,460.00            | 3,173.00            | 49.12        | ADQUISICIONES DE BIENES Y SERVICIOS   | 1,425,549.33        | 425,901.17          | 29.88        |
| INGRESOS FINANCIEROS Y OTROS            | 51,689.40           | 32,511.52           | 62.90        | GASTOS FINANCIEROS Y OTROS            | 60,005.41           | 34,738.14           | 57.89        |
| TRANSFERENCIAS CORRIENTES               | 1,179,884.46        | 539,757.84          | 45.75        | TRANSFERENCIAS CORRIENTES             | 27,350.00           | 5,651.11            | 20.66        |
| <b>DE CAPITAL</b>                       | <b>1,319,730.11</b> | <b>1,500.00</b>     | <b>0.11</b>  | INVERSIONES EN ACTIVOS FIJOS          | 177,675.50          | 132,888.93          | 74.79        |
| VENTA DE ACTIVO FIJO                    | -                   | -                   | -            | TRANSFERENCIAS DE CAPITAL             | -                   | -                   | -            |
| TRANSFERENCIAS DE CAPITAL               | 10,466.70           | -                   | 0            | INVERSIONES FINANCIERAS               | -                   | -                   | -            |
| RECUPERACION DE INVERSIONES FINANCIERAS | -                   | 1,500.00            | -            | AMORTIZACION DE ENDEUDAMIENTO PÚBLICO | 678,578.98          | 333,148.30          | 49.09        |
| ENDEUDAMIENTO PÚBLICO                   | -                   | -                   | -            | SALDOS DE AÑOS ANTERIORES             | 203,906.03          | -                   | -            |
| SALDOS AÑOS ANTERIORES                  | 1,309,263.41        | -                   | 0            | ASIGNACIONES POR APLICAR              | -                   | -                   | -            |
| <b>- DÉFICIT PRESUPUESTARIO -</b>       | <b>-</b>            | <b>162,541.40</b>   | <b>-</b>     | <b>- SUPERÁVIT PRESUPUESTARIO -</b>   | <b>-</b>            | <b>-</b>            | <b>-</b>     |
| <b>- TOTAL DE INGRESOS -</b>            | <b>3,933,348.07</b> | <b>1,499,497.07</b> | <b>38.12</b> | <b>- TOTAL DE EGRESOS -</b>           | <b>3,933,348.07</b> | <b>1,499,497.07</b> | <b>38.12</b> |

FIRMA Y SELLO DEL JEFE UNIDAD FINANCIERA  
 Marvín Omar Sánchez Quinteros  
 Alcalde Municipal



FIRMA Y SELLO DEL CONTADOR INSTITUCIONAL  
 Giovanni Ernesto Campos Ramírez  
 Contador Municipal





# ALCALDIA MUNICIPAL DE SONZACATE

## DEPARTAMENTO DE SONSONATE

### ESTADO DE EJECUCION PRESUPUESTARIA




DEL 1 DE ENERO AL 31 DE JULIO DE 2022  
(En dólares de los Estados Unidos de Norteamérica)

| INGRESOS                                | PRESUP.             | EJECUCION           | %            | EGRESOS                               | PRESUP.             | EJECUCION           | %            |
|---|---------------------|---------------------|--------------|---------------------------------------|---------------------|---------------------|--------------|
| <b>CORRIENTE</b>                        | <b>2,613,617.96</b> | <b>1,465,964.60</b> | <b>56.09</b> | <b>CORRIENTES Y DE CAPITAL</b>        | <b>3,933,348.07</b> | <b>1,651,311.78</b> | <b>41.98</b> |
| IMPUESTOS                               | 248,078.00          | 176,999.69          | 71.35        | REMUNERACIONES                        | 1,360,282.82        | 659,831.44          | 48.51        |
| TASAS Y DERECHOS                        | 1,127,506.10        | 677,256.79          | 60.07        | PRESTACIONES A LA SEGURIDAD SOCIAL    | -                   | -                   | -            |
| VENTA DE BIENES Y SERVICIOS             | 6,460.00            | 3,759.00            | 58.19        | ADQUISICIONES DE BIENES Y SERVICIOS   | 1,425,549.33        | 483,074.71          | 33.89        |
| INGRESOS FINANCIEROS Y OTROS            | 51,689.40           | 39,380.82           | 76.19        | GASTOS FINANCIEROS Y OTROS            | 60,005.41           | 35,648.68           | 59.41        |
| TRANSFERENCIAS CORRIENTES               | 1,179,884.46        | 568,568.30          | 48.19        | TRANSFERENCIAS CORRIENTES             | 27,350.00           | 6,719.72            | 24.57        |
| <b>DE CAPITAL</b>                       | <b>1,319,730.11</b> | <b>1,500.00</b>     | <b>0.11</b>  | INVERSIONES EN ACTIVOS FIJOS          | 177,675.50          | 132,888.93          | 74.79        |
| VENTA DE ACTIVO FIJO                    | -                   | -                   | -            | TRANSFERENCIAS DE CAPITAL             | -                   | -                   | -            |
| TRANSFERENCIAS DE CAPITAL               | 10,466.70           | -                   | 0            | INVERSIONES FINANCIERAS               | -                   | -                   | -            |
| RECUPERACION DE INVERSIONES FINANCIERAS | -                   | 1,500.00            | -            | AMORTIZACION DE ENDEUDAMIENTO PÚBLICO | 678,578.98          | 333,148.30          | 49.09        |
| ENDEUDAMIENTO PÚBLICO                   | -                   | -                   | -            | SALDOS DE AÑOS ANTERIORES             | 203,906.03          | -                   | -            |
| SALDOS AÑOS ANTERIORES                  | 1,309,263.41        | -                   | 0            | ASIGNACIONES POR APLICAR              | -                   | -                   | -            |
| <b>- DÉFICIT PRESUPUESTARIO -</b>       | <b>-</b>            | <b>183,847.18</b>   | <b>-</b>     | <b>- SUPERÁVIT PRESUPUESTARIO -</b>   | <b>-</b>            | <b>-</b>            | <b>-</b>     |
| <b>- TOTAL DE INGRESOS -</b>            | <b>3,933,348.07</b> | <b>1,651,311.78</b> | <b>41.98</b> | <b>- TOTAL DE EGRESOS -</b>           | <b>3,933,348.07</b> | <b>1,651,311.78</b> | <b>41.98</b> |

FIRMA Y SELLO DEL JEFE UNIDAD FINANCIERA  
Marvin Omar Sanchez Quinteros  
Alcalde Municipal



FIRMA Y SELLO DEL CONTADOR INSTITUCIONAL  
Giovanni Ernesto Campos Ramirez  
Contador Municipal



# ALCALDIA MUNICIPAL DE SONZACATE

## DEPARTAMENTO DE SONSONATE


### ESTADO DE EJECUCION PRESUPUESTARIA



DEL 1 DE ENERO AL 31 DE AGOSTO DE 2022  
(En dólares de los Estados Unidos de Norteamérica)

| INGRESOS                                | PRESUP.             | EJECUCION           | %            | EGRESOS                               | PRESUP.             | EJECUCION           | %            |
|---|---------------------|---------------------|--------------|---------------------------------------|---------------------|---------------------|--------------|
| <b>CORRIENTE</b>                        | <b>2,613,617.96</b> | <b>1,756,034.22</b> | <b>67.19</b> | <b>CORRIENTES Y DE CAPITAL</b>        | <b>3,933,348.07</b> | <b>1,945,182.12</b> | <b>49.45</b> |
| IMPUESTOS                               | 248,078.00          | 206,658.70          | 83.30        | REMUNERACIONES                        | 1,360,282.82        | 749,021.25          | 55.06        |
| TASAS Y DERECHOS                        | 1,127,506.10        | 781,483.03          | 69.31        | PRESTACIONES A LA SEGURIDAD SOCIAL    | -                   | -                   |              |
| VENTA DE BIENES Y SERVICIOS             | 6,460.00            | 4,313.00            | 66.76        | ADQUISICIONES DE BIENES Y SERVICIOS   | 1,425,549.33        | 565,772.88          | 39.69        |
| INGRESOS FINANCIEROS Y OTROS            | 51,689.40           | 44,542.37           | 86.17        | GASTOS FINANCIEROS Y OTROS            | 60,005.41           | 43,498.22           | 72.49        |
| TRANSFERENCIAS CORRIENTES               | 1,179,884.46        | 719,037.12          | 60.94        | TRANSFERENCIAS CORRIENTES             | 27,350.00           | 7,043.72            | 25.75        |
| <b>DE CAPITAL</b>                       | <b>1,319,730.11</b> | <b>1,500.00</b>     | <b>0.11</b>  | INVERSIONES EN ACTIVOS FIJOS          | 177,675.50          | 132,888.93          | 74.79        |
| VENTA DE ACTIVO FIJO                    | -                   | -                   |              | TRANSFERENCIAS DE CAPITAL             | -                   | -                   |              |
| TRANSFERENCIAS DE CAPITAL               | 10,466.70           | -                   | 0            | INVERSIONES FINANCIERAS               | -                   | -                   |              |
| RECUPERACION DE INVERSIONES FINANCIERAS | -                   | 1,500.00            |              | AMORTIZACION DE ENDEUDAMIENTO PÚBLICO | 678,578.98          | 446,957.12          | 65.87        |
| ENDEUDAMIENTO PÚBLICO                   | -                   | -                   |              | SALDOS DE AÑOS ANTERIORES             | 203,906.03          | -                   |              |
| SALDOS AÑOS ANTERIORES                  | 1,309,263.41        | -                   | 0            | ASIGNACIONES POR APLICAR              | -                   | -                   |              |
| <b>- DÉFICIT PRESUPUESTARIO -</b>       | <b>-</b>            | <b>187,647.90</b>   | <b>-</b>     | <b>- SUPERÁVIT PRESUPUESTARIO -</b>   | <b>-</b>            | <b>-</b>            | <b>-</b>     |
| <b>- TOTAL DE INGRESOS -</b>            | <b>3,933,348.07</b> | <b>1,945,182.12</b> | <b>49.45</b> | <b>- TOTAL DE EGRESOS -</b>           | <b>3,933,348.07</b> | <b>1,945,182.12</b> | <b>49.45</b> |


  
 FIRMA Y SELLO DEL JEFE UNIDAD FINANCIERA  
 Marvin Omar Sanchez Quinteros  
 Alcalde Municipal



  
 FIRMA Y SELLO DEL CONTADOR INSTITUCIONAL  
 Giovanni Ernesto Campos Ramirez  
 Contador Municipal







# ALCALDIA MUNICIPAL DE SONZACATE

## DEPARTAMENTO DE SONSONATE

### ESTADO DE EJECUCION PRESUPUESTARIA



DEL 1 DE ENERO AL 30 DE SEPTIEMBRE DE 2022  
(En dólares de los Estados Unidos de Norteamérica)

| INGRESOS                                | PRESUP.             | EJECUCION           | %            |
|---|---------------------|---------------------|--------------|
| <b>CORRIENTE</b>                        | <b>2,613,617.96</b> | <b>1,910,622.71</b> | <b>73.10</b> |
| IMPUESTOS                               | 248,078.00          | 228,005.45          | 91.91        |
| TASAS Y DERECHOS                        | 1,127,506.10        | 852,888.79          | 75.64        |
| VENTA DE BIENES Y SERVICIOS             | 6,460.00            | 4,747.00            | 73.48        |
| INGRESOS FINANCIEROS Y OTROS            | 51,689.40           | 56,316.14           | 108.95       |
| TRANSFERENCIAS CORRIENTES               | 1,179,884.46        | 768,665.33          | 65.15        |
| <b>DE CAPITAL</b>                       | <b>1,319,730.11</b> | <b>1,500.00</b>     | <b>0.11</b>  |
| VENTA DE ACTIVO FIJO                    | -                   | -                   | -            |
| TRANSFERENCIAS DE CAPITAL               | 10,466.70           | -                   | 0            |
| RECUPERACION DE INVERSIONES FINANCIERAS | -                   | 1,500.00            | -            |
| ENDEUDAMIENTO PÚBLICO                   | -                   | -                   | -            |
| SALDOS AÑOS ANTERIORES                  | 1,309,263.41        | -                   | 0            |
| <b>- DÉFICIT PRESUPUESTARIO -</b>       | <b>-</b>            | <b>271,053.92</b>   | <b>-</b>     |
| <b>- TOTAL DE INGRESOS -</b>            | <b>3,933,348.07</b> | <b>2,183,176.63</b> | <b>55.50</b> |


| EGRESOS                               | PRESUP.             | EJECUCION           | %            |
|---------------------------------------|---------------------|---------------------|--------------|
| <b>CORRIENTES Y DE CAPITAL</b>        | <b>3,933,348.07</b> | <b>2,183,176.63</b> | <b>55.50</b> |
| REMUNERACIONES                        | 1,360,282.82        | 838,339.61          | 61.63        |
| PRESTACIONES A LA SEGURIDAD SOCIAL    | -                   | -                   | -            |
| ADQUISICIONES DE BIENES Y SERVICIOS   | 1,425,549.33        | 713,261.95          | 50.03        |
| GASTOS FINANCIEROS Y OTROS            | 60,005.41           | 43,516.30           | 72.52        |
| TRANSFERENCIAS CORRIENTES             | 27,350.00           | 7,717.72            | 28.22        |
| INVERSIONES EN ACTIVOS FIJOS          | 177,675.50          | 133,383.93          | 75.07        |
| TRANSFERENCIAS DE CAPITAL             | -                   | -                   | -            |
| INVERSIONES FINANCIERAS               | -                   | -                   | -            |
| AMORTIZACION DE ENDEUDAMIENTO PÚBLICO | 678,578.98          | 446,957.12          | 65.87        |
| SALDOS DE AÑOS ANTERIORES             | 203,906.03          | -                   | -            |
| ASIGNACIONES POR APLICAR              | -                   | -                   | -            |
| <b>- SUPERÁVIT PRESUPUESTARIO -</b>   | <b>-</b>            | <b>-</b>            | <b>-</b>     |
| <b>- TOTAL DE EGRESOS -</b>           | <b>3,933,348.07</b> | <b>2,183,176.63</b> | <b>55.50</b> |

  
 FIRMA Y SELLO DEL JEFE UNIDAD FINANCIERA  
 Marvin Omar Sanchez Quinteros  
 Alcalde Municipal



  
 FIRMA Y SELLO DEL CONTADOR INSTITUCIONAL  
 Giovanni Ernesto Campós Ramirez  
 Contador Municipal





# ALCALDIA MUNICIPAL DE SONZACATE

## DEPARTAMENTO DE SONSONATE

### ESTADO DE EJECUCION PRESUPUESTARIA



DEL 1 DE ENERO AL 31 DE OCTUBRE DE 2022  
(En dólares de los Estados Unidos de Norteamérica)


| INGRESOS                                | PRESUP.             | EJECUCION           | %            | EGRESOS                               | PRESUP.             | EJECUCION           | %            |
|---|---------------------|---------------------|--------------|---------------------------------------|---------------------|---------------------|--------------|
| <b>CORRIENTE</b>                        | <b>2,613,617.96</b> | <b>2,216,385.62</b> | <b>84.80</b> | <b>CORRIENTES Y DE CAPITAL</b>        | <b>3,933,348.07</b> | <b>2,456,687.07</b> | <b>62.46</b> |
| IMPUESTOS                               | 248,078.00          | 250,773.41          | 101.09       | REMUNERACIONES                        | 1,360,282.82        | 924,222.28          | 67.94        |
| TASAS Y DERECHOS                        | 1,127,506.10        | 940,480.96          | 83.41        | PRESTACIONES A LA SEGURIDAD SOCIAL    | -                   | -                   | -            |
| VENTA DE BIENES Y SERVICIOS             | 6,460.00            | 5,348.00            | 82.79        | ADQUISICIONES DE BIENES Y SERVICIOS   | 1,425,549.33        | 778,201.44          | 54.59        |
| INGRESOS FINANCIEROS Y OTROS            | 51,689.40           | 61,413.60           | 118.81       | GASTOS FINANCIEROS Y OTROS            | 60,005.41           | 50,481.97           | 84.13        |
| TRANSFERENCIAS CORRIENTES               | 1,179,884.46        | 958,369.65          | 81.23        | TRANSFERENCIAS CORRIENTES             | 27,350.00           | 8,041.72            | 29.40        |
| <b>DE CAPITAL</b>                       | <b>1,319,730.11</b> | <b>1,500.00</b>     | <b>0.11</b>  | INVERSIONES EN ACTIVOS FIJOS          | 177,675.50          | 133,383.93          | 75.07        |
| VENTA DE ACTIVO FIJO                    | -                   | -                   | -            | TRANSFERENCIAS DE CAPITAL             | -                   | -                   | -            |
| TRANSFERENCIAS DE CAPITAL               | 10,466.70           | -                   | 0            | INVERSIONES FINANCIERAS               | -                   | -                   | -            |
| RECUPERACION DE INVERSIONES FINANCIERAS | -                   | 1,500.00            | -            | AMORTIZACION DE ENDEUDAMIENTO PÚBLICO | 678,578.98          | 562,355.73          | 82.87        |
| ENDEUDAMIENTO PÚBLICO                   | -                   | -                   | -            | SALDOS DE AÑOS ANTERIORES             | 203,906.03          | -                   | -            |
| SALDOS AÑOS ANTERIORES                  | 1,309,263.41        | -                   | 0            | ASIGNACIONES POR APLICAR              | -                   | -                   | -            |
| <b>- DÉFICIT PRESUPUESTARIO -</b>       | <b>-</b>            | <b>238,801.45</b>   | <b>-</b>     | <b>- SUPERÁVIT PRESUPUESTARIO -</b>   | <b>-</b>            | <b>-</b>            | <b>-</b>     |
| <b>- TOTAL DE INGRESOS -</b>            | <b>3,933,348.07</b> | <b>2,456,687.07</b> | <b>62.46</b> | <b>- TOTAL DE EGRESOS -</b>           | <b>3,933,348.07</b> | <b>2,456,687.07</b> | <b>62.46</b> |

  
FIRMA Y SELLO DEL JEFE UNIDAD FINANCIERA  
Marvín Omar Sánchez Quinteros  
Alcalde Municipal



  
FIRMA Y SELLO DEL CONTADOR INSTITUCIONAL  
Giovanni Ernesto Campos Ramírez  
Contador Municipal





# ALCALDIA MUNICIPAL DE SONZACATE


## DEPARTAMENTO DE SONSONATE


### ESTADO DE EJECUCION PRESUPUESTARIA



DEL 1 DE ENERO AL 30 DE NOVIEMBRE DE 2022  
(En dólares de los Estados Unidos de Norteamérica)

| INGRESOS                                | PRESUP.             | EJECUCION           | %            | EGRESOS                               | PRESUP.             | EJECUCION           | %            |
|---|---------------------|---------------------|--------------|---------------------------------------|---------------------|---------------------|--------------|
| <b>CORRIENTE</b>                        | <b>2,613,617.96</b> | <b>2,518,400.12</b> | <b>96.36</b> | <b>CORRIENTES Y DE CAPITAL</b>        | <b>3,933,348.07</b> | <b>2,690,613.96</b> | <b>68.41</b> |
| IMPUESTOS                               | 248,078.00          | 299,848.00          | 120.87       | REMUNERACIONES                        | 1,360,282.82        | 1,010,472.42        | 74.28        |
| TASAS Y DERECHOS                        | 1,127,506.10        | 1,073,938.31        | 95.25        | PRESTACIONES A LA SEGURIDAD SOCIAL    | -                   | -                   |              |
| VENTA DE BIENES Y SERVICIOS             | 6,460.00            | 6,008.00            | 93.00        | ADQUISICIONES DE BIENES Y SERVICIOS   | 1,425,549.33        | 864,065.46          | 60.61        |
| INGRESOS FINANCIEROS Y OTROS            | 51,689.40           | 66,978.77           | 129.58       | GASTOS FINANCIEROS Y OTROS            | 60,005.41           | 53,217.91           | 88.69        |
| TRANSFERENCIAS CORRIENTES               | 1,179,884.46        | 1,071,627.04        | 90.82        | TRANSFERENCIAS CORRIENTES             | 27,350.00           | 8,365.72            | 30.59        |
| <b>DE CAPITAL</b>                       | <b>1,319,730.11</b> | <b>1,500.00</b>     | <b>0.11</b>  | INVERSIONES EN ACTIVOS FIJOS          | 177,675.50          | 133,843.48          | 75.33        |
| VENTA DE ACTIVO FIJO                    | -                   | -                   |              | TRANSFERENCIAS DE CAPITAL             | -                   | -                   |              |
| TRANSFERENCIAS DE CAPITAL               | 10,466.70           | -                   | 0            | INVERSIONES FINANCIERAS               | -                   | -                   |              |
| RECUPERACION DE INVERSIONES FINANCIERAS | -                   | 1,500.00            |              | AMORTIZACION DE ENDEUDAMIENTO PÚBLICO | 678,578.98          | 620,648.97          | 91.46        |
| ENDEUDAMIENTO PÚBLICO                   | -                   | -                   |              | SALDOS DE AÑOS ANTERIORES             | 203,906.03          | -                   |              |
| SALDOS AÑOS ANTERIORES                  | 1,309,263.41        | -                   | 0            | ASIGNACIONES POR APLICAR              | -                   | -                   |              |
| <b>- DÉFICIT PRESUPUESTARIO -</b>       | <b>-</b>            | <b>170,713.84</b>   | <b>-</b>     | <b>- SUPERÁVIT PRESUPUESTARIO -</b>   | <b>-</b>            | <b>-</b>            | <b>-</b>     |
| <b>- TOTAL DE INGRESOS -</b>            | <b>3,933,348.07</b> | <b>2,690,613.96</b> | <b>68.41</b> | <b>- TOTAL DE EGRESOS -</b>           | <b>3,933,348.07</b> | <b>2,690,613.96</b> | <b>68.41</b> |

  
 FIRMA Y SELLO DEL JEFE UNIDAD FINANCIERA  
 Marvin Omar Sanchez Quinteros  
 Alcalde Municipal



  
 FIRMA Y SELLO DEL CONTADOR INSTITUCIONAL  
 Giovanni Ernesto Campos Ramirez  
 Contador Municipal





**ALCALDIA MUNICIPAL DE SONZACATE**  
**DEPARTAMENTO DE SONSONATE**  
**ESTADO DE EJECUCION PRESUPUESTARIA**



DEL 1 DE ENERO AL 31 DE DICIEMBRE DE 2022  
 (En dólares de los Estados Unidos de Norteamérica)

| INGRESOS                                | PRESUP.             | EJECUCION           | %             |
|---|---------------------|---------------------|---------------|
| <b>CORRIENTE</b>                        | <b>2,613,617.96</b> | <b>3,642,269.53</b> | <b>139.36</b> |
| IMPUESTOS                               | 248,078.00          | 574,115.10          | 231.43        |
| TASAS Y DERECHOS                        | 1,127,506.10        | 1,812,141.21        | 160.72        |
| VENTA DE BIENES Y SERVICIOS             | 6,460.00            | 6,572.00            | 101.73        |
| INGRESOS FINANCIEROS Y OTROS            | 51,689.40           | 69,556.74           | 134.57        |
| TRANSFERENCIAS CORRIENTES               | 1,179,884.46        | 1,179,884.48        | 100.00        |
| <b>DE CAPITAL</b>                       | <b>1,319,730.11</b> | <b>1,500.00</b>     | <b>0.11</b>   |
| VENTA DE ACTIVO FIJO                    | -                   | -                   | -             |
| TRANSFERENCIAS DE CAPITAL               | 10,466.70           | -                   | 0             |
| RECUPERACION DE INVERSIONES FINANCIERAS | -                   | 1,500.00            | -             |
| ENDEUDAMIENTO PÚBLICO                   | -                   | -                   | -             |
| SALDOS AÑOS ANTERIORES                  | 1,309,263.41        | -                   | 0             |
| <b>- DÉFICIT PRESUPUESTARIO -</b>       | <b>-</b>            | <b>-</b>            | <b>-</b>      |
| <b>- TOTAL DE INGRESOS -</b>            | <b>3,933,348.07</b> | <b>3,643,769.53</b> | <b>92.64</b>  |


| EGRESOS                               | PRESUP.             | EJECUCION           | %            |
|---------------------------------------|---------------------|---------------------|--------------|
| <b>CORRIENTES Y DE CAPITAL</b>        | <b>3,933,348.07</b> | <b>3,005,297.63</b> | <b>76.41</b> |
| REMUNERACIONES                        | 1,360,282.82        | 1,180,126.79        | 86.76        |
| PRESTACIONES A LA SEGURIDAD SOCIAL    | -                   | -                   | -            |
| ADQUISICIONES DE BIENES Y SERVICIOS   | 1,425,549.33        | 946,957.21          | 66.43        |
| GASTOS FINANCIEROS Y OTROS            | 60,005.41           | 56,666.55           | 94.44        |
| TRANSFERENCIAS CORRIENTES             | 27,350.00           | 8,889.72            | 32.50        |
| INVERSIONES EN ACTIVOS FIJOS          | 177,675.50          | 134,078.38          | 75.46        |
| TRANSFERENCIAS DE CAPITAL             | -                   | -                   | -            |
| INVERSIONES FINANCIERAS               | -                   | -                   | -            |
| AMORTIZACION DE ENDEUDAMIENTO PÚBLICO | 678,578.98          | 678,578.98          | 100.00       |
| SALDOS DE AÑOS ANTERIORES             | 203,906.03          | -                   | -            |
| ASIGNACIONES POR APLICAR              | -                   | -                   | -            |
| <b>- SUPERÁVIT PRESUPUESTARIO -</b>   | <b>-</b>            | <b>638,471.90</b>   | <b>-</b>     |
| <b>- TOTAL DE EGRESOS -</b>           | <b>3,933,348.07</b> | <b>3,643,769.53</b> | <b>92.64</b> |

  
 FIRMA Y SELLO DEL JEFE UNIDAD FINANCIERA  
 Marvin Omar Sanchez Quinteros  
 Alcalde Municipal



  
 FIRMA Y SELLO DEL CONTADOR INSTITUCIONAL  
 Giovanni Ernesto Campos Ramirez  
 Contador Municipal





**ALCALDIA MUNICIPAL DE SONZACATE**  
**DEPARTAMENTO DE SONSONATE**  
**ESTADO DE EJECUCION PRESUPUESTARIA**



DEL 1 DE ENERO AL 31 DE DICIEMBRE DE 2022 CIERRE PRELIMINAR  
 (En dólares de los Estados Unidos de Norteamérica)

| INGRESOS                                | PRESUP.             | EJECUCION           | %             |
|---|---------------------|---------------------|---------------|
| <b>CORRIENTE</b>                        | <b>2,613,617.96</b> | <b>3,642,269.53</b> | <b>139.36</b> |
| IMPUESTOS                               | 248,078.00          | 574,115.10          | 231.43        |
| TASAS Y DERECHOS                        | 1,127,506.10        | 1,812,141.21        | 160.72        |
| VENTA DE BIENES Y SERVICIOS             | 6,460.00            | 6,572.00            | 101.73        |
| INGRESOS FINANCIEROS Y OTROS            | 51,689.40           | 69,556.74           | 134.57        |
| TRANSFERENCIAS CORRIENTES               | 1,179,884.46        | 1,179,884.48        | 100.00        |
| <b>DE CAPITAL</b>                       | <b>1,319,730.11</b> | <b>1,500.00</b>     | <b>0.11</b>   |
| VENTA DE ACTIVO FIJO                    | -                   | -                   | -             |
| TRANSFERENCIAS DE CAPITAL               | 10,466.70           | -                   | 0             |
| RECUPERACION DE INVERSIONES FINANCIERAS | -                   | 1,500.00            | -             |
| ENDEUDAMIENTO PÚBLICO                   | -                   | -                   | -             |
| SALDOS AÑOS ANTERIORES                  | 1,309,263.41        | -                   | 0             |
| <b>- DÉFICIT PRESUPUESTARIO -</b>       | <b>-</b>            | <b>-</b>            | <b>-</b>      |
| <b>- TOTAL DE INGRESOS -</b>            | <b>3,933,348.07</b> | <b>3,643,769.53</b> | <b>92.64</b>  |

| EGRESOS                               | PRESUP.             | EJECUCION           | %            |
|---------------------------------------|---------------------|---------------------|--------------|
| <b>CORRIENTES Y DE CAPITAL</b>        | <b>3,933,348.07</b> | <b>3,005,297.63</b> | <b>76.41</b> |
| REMUNERACIONES                        | 1,360,282.82        | 1,180,126.79        | 86.76        |
| PRESTACIONES A LA SEGURIDAD SOCIAL    | -                   | -                   | -            |
| ADQUISICIONES DE BIENES Y SERVICIOS   | 1,425,549.33        | 946,957.21          | 66.43        |
| GASTOS FINANCIEROS Y OTROS            | 60,005.41           | 56,666.55           | 94.44        |
| TRANSFERENCIAS CORRIENTES             | 27,350.00           | 8,889.72            | 32.50        |
| INVERSIONES EN ACTIVOS FIJOS          | 177,675.50          | 134,078.38          | 75.46        |
| TRANSFERENCIAS DE CAPITAL             | -                   | -                   | -            |
| INVERSIONES FINANCIERAS               | -                   | -                   | -            |
| AMORTIZACION DE ENDEUDAMIENTO PÚBLICO | 678,578.98          | 678,578.98          | 100.00       |
| SALDOS DE AÑOS ANTERIORES             | 203,906.03          | -                   | -            |
| ASIGNACIONES POR APLICAR              | -                   | -                   | -            |
| <b>- SUPERÁVIT PRESUPUESTARIO -</b>   | <b>-</b>            | <b>638,471.90</b>   | <b>-</b>     |
| <b>- TOTAL DE EGRESOS -</b>           | <b>3,933,348.07</b> | <b>3,643,769.53</b> | <b>92.64</b> |

  
 FIRMA Y SELLO DEL JEFE UNIDAD FINANCIERA  
 Marvin Omar Sanchez Quinteros  
 Alcalde Municipal



  
 FIRMA Y SELLO DEL CONTADOR INSTITUCIONAL  
 Giovanni Ernesto Campos Ramirez  
 Contador Municipal



**ALCALDIA MUNICIPAL DE SONZACATE**  
**DEPARTAMENTO DE SONSONATE**  
**ESTADO DE EJECUCION PRESUPUESTARIA**

DEL 1 DE ENERO AL 31 DE DICIEMBRE DE 2022  
(En dólares de los Estados Unidos de Norteamérica)



| INGRESOS   | PRESUP.             | EJECUCION           | %              | EGRESOS   | PRESUP.             | EJECUCION           | %              |
|--|---------------------|---------------------|----------------|---|---------------------|---------------------|----------------|
| <b>CORRIENTE</b>   | <b>2,613,617.96</b> | <b>3,642,269.53</b> | <b>139.36</b>  | <b>CORRIENTES Y DE CAPITAL</b>                                | <b>3,933,348.07</b> | <b>3,005,297.63</b> | <b>76.4056</b> |
| <b>IMPUESTOS</b>   | <b>248,078.00</b>   | <b>574,115.10</b>   | <b>231.43</b>  | <b>REMUNERACIONES</b>   | <b>1,360,282.82</b> | <b>1,180,126.79</b> | <b>86.76</b>   |
| de comercio  | 208,743.50          | 498,899.15          | 239.00         | sueldos   | 826,072.34          | 754,464.52          | 91.33          |
| de servicios   | 41.00               | 87.20               | 212.68         | aguinaldos  | 78,722.91           | 62,291.58           | 79.13          |
| maquinas traganique!   | 343.00              | 1,372.80            | 400.23         | dietas  | 140,268.24          | 127,949.11          | 91.22          |
| vallas publicitarias   | 34,249.00           | 69,775.47           | 203.73         | beneficios adicionales  | 40,356.68           | 17,273.18           | 42.80          |
| vialidad   | 4,657.00            | 3,968.51            | 85.22          | REMUNERACIONES EVENTUALES                                     | 159,279.58          | 113,480.40          | 71.25          |
| impuestos municipales diversos                                   | 44.50               | 11.97               | 26.90          | sueldos   | 826,072.34          | 754,464.52          | 91.33          |
| <b>TASAS Y DERECHOS</b>  | <b>1,127,506.10</b> | <b>1,812,141.21</b> | <b>160.72</b>  | aguinaldos  | 78,722.91           | 62,291.58           | 79.13          |
| <b>TASAS</b>   | <b>1,045,527.60</b> | <b>1,733,037.94</b> | <b>165.76</b>  | beneficios adicionales  | 40,356.68           | 17,273.18           | 42.80          |
| por servicios de certification y isado de documentos             | 19,018.50           | 22,875.00           | 120.28         | REMUNERACIONES EXTRAORDINARIAS                                | 18,234.26           | 14,081.93           | 77.23          |
| por expedicion de documentos de identidad                        | 502.50              | 1,026.00            | 204.18         | horas extraordinarias   | 18,234.26           | 14,081.93           | 77.23          |
| alumbado publico   | 236,861.82          | 469,858.01          | 198.37         | CONTRIBUCIONES PATRONALES A INSTITUCIONES DE SEGURIDAD SOCIAL | 77,160.71           | 68,770.68           | 89.13          |
| aseo publico   | 304,187.36          | 595,186.06          | 195.66         | por remuneraciones permanentes                                | 127,822.88          | 119,733.25          | 93.67          |
| casetas telefonicas  | 3,069.50            | 3,120.00            | 101.65         | por remuneraciones eventuales                                 | 23,096.40           | 10,306.21           | 44.62          |
| cementerios municipales  | 11,214.00           | 24,030.00           | 214.29         | CONTRIBUCIONES PATRONALES A INSTITUCIONES DE SEGURIDAD SOCIAL | 73,758.57           | 61,268.78           | 83.07          |
| desechos   | 146,121.60          | 197,533.17          | 135.18         | por remuneraciones permanentes                                | 127,822.88          | 119,733.25          | 93.67          |
| fiestas  | 61,192.82           | 67,188.21           | 109.80         | por remuneraciones eventuales                                 | 23,096.40           | 10,306.21           | 44.62          |
| mercados   | 16,571.50           | 19,576.75           | 118.14         | INDEMNIZACIONES   | 87,709.11           | 72,915.90           | 83.13          |
| pavimentacion  | 93,868.50           | 176,592.58          | 188.13         | al personal de servicios permanentes                          | 71,283.90           | 71,280.90           | 100.00         |
| postes, torres y antenas   | 151,651.50          | 154,200.00          | 101.68         | al personal de servicios eventuales                           | 16,425.21           | 1,635.00            | 9.95           |
| tasas diversas   | 1,268.00            | 1,852.16            | 146.07         | REMUNERACIONES DIVERSAS                                       | 18,000.00           | 1,111.11            | 6.17           |
| <b>DERECHOS</b>  | <b>81,978.50</b>    | <b>79,103.27</b>    | <b>96.49</b>   | honorarios  | 18,000.00           | 1,111.11            | 6.17           |
| permisos y licencias municipales                                 | 81,478.50           | 79,103.27           | 97.08          | PRESTACIONES A LA SEGURIDAD SOCIAL                            | -                   | -                   | -              |
| derechos diversos  | 500.00              | -                   | 0.00           | <b>ADQUISICIONES DE BIENES Y SERVICIOS</b>                    | <b>1,425,549.33</b> | <b>946,957.21</b>   | <b>66.43</b>   |
| <b>VENTA DE BIENES Y SERVICIOS</b>                               | <b>6,460.00</b>     | <b>6,572.00</b>     | <b>101.73</b>  | <b>BIENES DE USO Y CONSUMO</b>                                | <b>344,204.63</b>   | <b>217,797.18</b>   | <b>63.28</b>   |
| servicios de educacion y salud                                   | 207.50              | 235.00              | 113.25         | productos alimenticios para personas                          | 58,941.96           | 44,249.67           | 75.07          |
| servicios diversos   | 6,252.50            | 6,337.00            | 101.35         | productos alimenticios para animales                          | 103.83              | 103.83              | 100.00         |
| <b>INGRESOS FINANCIEROS Y OTROS</b>                              | <b>51,689.40</b>    | <b>69,556.74</b>    | <b>134.57</b>  | productos agropecuarios y forestales                          | 4,732.21            | 1,976.92            | 41.78          |
| <b>MULTAS E INTERESES POR MORA</b>                               | <b>18,700.00</b>    | <b>18,695.75</b>    | <b>99.98</b>   | productos textiles y vestuarios                               | 18,845.14           | 9,230.34            | 48.98          |
| multas por mora de impuestos                                     | 1.50                | 7.63                | 508.67         | productos de papel y carton                                   | 3,836.70            | 2,051.85            | 53.48          |
| intereses por mora de impuestos                                  | 10,133.00           | 9,707.14            | 95.80          | productos de cuero y caucho                                   | 6,172.44            | 17.73               | 0.29           |
| multas por registro civil  | 133.50              | 48.62               | 36.42          | productos quimicos  | 11,717.59           | 4,486.46            | 38.29          |
| otras multas municipales   | 8,432.00            | 8,932.36            | 105.93         | productos farmaceuticos y medicinales                         | 950.80              | 835.30              | 87.85          |
| <b>OTROS INGRESOS NO CLASIFICADOS</b>                            | <b>32,989.40</b>    | <b>50,860.99</b>    | <b>154.17</b>  | llantas y neumaticos  | 2,875.40            | 1,675.40            | 58.27          |
| ingresos diversos  | 32,989.40           | 50,860.99           | 154.17         | combustibles y lubricantes                                    | 39,038.18           | 35,073.68           | 89.84          |
| <b>TRANSFERENCIAS CORRIENTES</b>                                 | <b>1,179,884.46</b> | <b>1,179,884.48</b> | <b>100.00</b>  | minerales no metalicos y productos derivados                  | 38,184.93           | 23,825.09           | 62.39          |
| <b>TRANSFERENCIAS CORRIENTES DEL SECTOR PUBLICO</b>              | <b>1,168,764.46</b> | <b>1,168,764.48</b> | <b>100.00</b>  | minerales metalicos y productos derivados                     | 43,123.07           | 24,424.24           | 56.64          |
| obligaciones y transferencias generales del estado               | 438,814.30          | 438,814.32          | 100.00         | materiales de oficina   | 4,578.17            | 3,127.56            | 68.31          |
| direccion general de tesoreria                                   | 729,950.16          | 729,950.16          | 100.00         | materiales informaticos                                       | 4,560.74            | 3,432.20            | 75.26          |
| <b>TRANSFERENCIAS CORRIENTES DEL SECTOR PRIVADO</b>              | <b>11,120.00</b>    | <b>11,120.00</b>    | <b>100.00</b>  | libros, textos, utiles de enseñanza y publicaciones           | 1,624.68            | 1,366.70            | 84.12          |
| de empresas privadas no financieras                              | 10,720.00           | 1,920.00            | 17.91          | materiales de defensa y seguridad publica                     | 15,850.00           | -                   | 0.00           |
| de empresas privadas financieras                                 | 400.00              | 9,200.00            | 2300.00        | materiales electricos   | 11,753.56           | 8,740.73            | 74.37          |
| <b>TRANSFERENCIAS DE CAPITAL</b>                                 | <b>1,319,730.11</b> | <b>1,500.00</b>     | <b>0.11366</b> | especies municipales diversas                                 | 46,916.63           | 27,964.79           | 59.61          |
| <b>VENTA DE ACTIVO FIDIO</b>                                     | <b>-</b>            | <b>-</b>            | <b>-</b>       | bienes de uso y consumo diversos                              | 4,125.00            | 2,125.00            | 51.52          |
| <b>TRANSFERENCIAS DE CAPITAL</b>                                 | <b>10,466.70</b>    | <b>-</b>            | <b>0</b>       | servicios de energia electrica                                | 26,273.60           | 23,089.69           | 87.88          |
| inst. salvadoreño para el desarrollo int. de la niñez y adolesc. | 10,466.70           | -                   | 0              | <b>SERVICIOS BASICOS</b>                                      | <b>293,458.89</b>   | <b>223,824.43</b>   | <b>76.27</b>   |
| <b>RECUPERACION DE INVERSIONES FINANCIERAS</b>                   | <b>-</b>            | <b>1,500.00</b>     | <b>-</b>       | servicios de agua   | 12,912.48           | 9,264.41            | 71.75          |
| RECUPERACION DE INVERSIONES EN TITULOS VALORES                   | -                   | 1,500.00            | -              | servicios de telecomunicaciones                               | 15,630.22           | 12,808.92           | 81.95          |
| venta de acciones  | -                   | 1,500.00            | -              | alumbado publico  | 229,375.34          | 170,777.60          | 74.45          |
| ENDEUDAMIENTO PÚBLICO  | -                   | 1,500.00            | -              | <b>SERVICIOS GENERALES Y ARRENDAMIENTOS</b>                   | <b>554,522.73</b>   | <b>338,919.32</b>   | <b>61.12</b>   |
| <b>SALDOS AÑOS ANTERIORES</b>                                    | <b>1,309,263.41</b> | <b>-</b>            | <b>0</b>       | mantenimientos y reparaciones de bienes muebles               | 3,336.04            | 2,567.51            | 76.96          |
| <b>SALDOS INICIALES DE CAJA Y BANCO</b>                          | <b>378,689.31</b>   | <b>-</b>            | <b>0</b>       | mantenimientos y reparaciones de vehiculos                    | 17,051.19           | 9,350.25            | 54.84          |
| saldo inicial en banco   | 378,689.31          | -                   | 0              | transportes, fletes y almacenamientos                         | 184,652.20          | 160,879.70          | 87.13          |
| <b>CUENTAS POR COBRAR AÑOS ANTERIOR</b>                          | <b>930,574.10</b>   | <b>-</b>            | <b>0</b>       | servicios de publicidad                                       | 5,672.17            | 3,945.90            | 69.57          |
| cuentas por cobrar de años anteriores                            | 930,574.10          | -                   | 0              | impresiones, publicaciones y reproducciones                   | 9,838.40            | 8,307.15            | 84.44          |
| <b>- DÉFICIT PRESUPUESTARIO -</b>                                | <b>-</b>            | <b>-</b>            | <b>-</b>       | atenciones oficiales  | 255.00              | 255.00              | 100.00         |
| <b>- TOTAL DE INGRESOS -</b>                                     | <b>3,933,348.07</b> | <b>3,643,769.53</b> | <b>92.64</b>   | arrendamiento de bienes muebles                               | 4,776.25            | 3,607.75            | 75.54          |
|  |                     |                     |                | arrendamiento de bienes inmuebles                             | 5,760.00            | 4,800.00            | 83.33          |
|  |                     |                     |                | arrendamiento por el uso de bienes intangibles                | 329.00              | 329.00              | 100.00         |
|  |                     |                     |                | servicios generales y arrendamientos diversos                 | 322,852.48          | 144,877.06          | 44.87          |
|  |                     |                     |                | <b>PASAJES Y VIATICOS</b>                                     | <b>12,444.96</b>    | <b>702.50</b>       | <b>5.64</b>    |
|  |                     |                     |                | pasajes al interior   | 1,200.00            | -                   | 0.00           |
|  |                     |                     |                | pasajes al exterior   | 10,000.00           | -                   | 0.00           |
|  |                     |                     |                | viaticos por comision interna                                 | 1,244.96            | 702.50              | 56.43          |
|  |                     |                     |                | <b>CONSULTORIAS, ESTUDIOS E INVESTIGACIONES</b>               | <b>220,918.12</b>   | <b>165,713.78</b>   | <b>75.01</b>   |
|  |                     |                     |                | servicios del medio ambiente y recursos naturales             | 185,570.40          | 151,651.36          | 81.72          |
|  |                     |                     |                | servicios juridicos   | 13,347.72           | 9,837.42            | 73.70          |
|  |                     |                     |                | servicios de contabilidad y auditoria                         | 5,500.00            | 2,725.00            | 49.55          |
|  |                     |                     |                | consultorias, estudios e investigaciones diversas             | 16,500.00           | 1,500.00            | 9.09           |
|  |                     |                     |                | <b>GASTOS FINANCIEROS Y OTROS</b>                             | <b>60,005.41</b>    | <b>56,666.55</b>    | <b>94.44</b>   |
|  |                     |                     |                | <b>INTERESES Y COMISIONES DE EMPRESTITOS INTERNOS</b>         | <b>51,371.18</b>    | <b>51,371.18</b>    | <b>100.00</b>  |
|  |                     |                     |                | de empresas publicas financieras i                            | 51,371.18           | 51,371.18           | 100.00         |
|  |                     |                     |                | <b>SEGUROS, COMISIONES Y GASTOS BANCARIOS</b>                 | <b>5,680.95</b>     | <b>4,346.17</b>     | <b>76.50</b>   |
|  |                     |                     |                | primas y gastos de seguros de personas                        | 271.73              | -                   | 0.00           |
|  |                     |                     |                | primas y gastos de seguros de bienes                          | 3,474.23            | 3,471.23            | 99.91          |
|  |                     |                     |                | comisiones y gastos bancarios                                 | 1,934.99            | 874.94              | 45.22          |
|  |                     |                     |                | <b>OTROS GASTOS NO CLASIFICADOS</b>                           | <b>2,953.28</b>     | <b>949.20</b>       | <b>32.14</b>   |
|  |                     |                     |                | gastos diversos   | 2,953.28            | 949.20              | 32.14          |
|  |                     |                     |                | <b>TRANSFERENCIAS CORRIENTES</b>                              | <b>27,350.00</b>    | <b>8,889.72</b>     | <b>32.50</b>   |

|  |                   |                   |               |
|--|-------------------|-------------------|---------------|
| TRANSFERENCIAS CORRIENTES AL SECTOR PRIVADO  | 27,350.00         | 8,889.72          | 32.50         |
| a organismos sin fines de lucro              | 11,350.00         | 2,857.61          | 25.18         |
| a personas naturales                         | 9,000.00          | 381.11            | 4.23          |
| becas  | 7,000.00          | 5,651.00          | 80.73         |
| <b>INVERSIONES EN ACTIVOS FIJOS</b>          | <b>177,675.50</b> | <b>134,078.38</b> | <b>75.46</b>  |
| <b>BIENES MUEBLES</b>                        | <b>14,282.56</b>  | <b>7,276.95</b>   | <b>50.95</b>  |
| mobiliarios                                  | 2,427.00          | 677.00            | 27.89         |
| maquinarias y equipos                        | 5,005.00          | 4,822.45          | 96.35         |
| equipos informáticos                         | 4,928.76          | 1,777.50          | 36.06         |
| bienes muebles diversos                      | 1,921.80          | -                 | 0.00          |
| <b>BIENES INMUEBLES</b>                      | <b>24,500.00</b>  | <b>24,500.00</b>  | <b>100.00</b> |
| terrenos                                     | 24,500.00         | 24,500.00         | 100.00        |
| <b>INTANGIBLES</b>                           | <b>13,147.93</b>  | <b>-</b>          | <b>0.00</b>   |
| derechos de propiedad intelectual            | 13,147.93         | -                 | 0.00          |
| <b>INFRAESTRUCTURA</b>                       | <b>125,745.01</b> | <b>102,301.43</b> | <b>81.36</b>  |
| viales                                       | 47,896.17         | 26,104.43         | 54.50         |
| eléctricas y comunicaciones                  | 73,152.00         | 73,152.00         | 100.00        |
| supervisión de infraestructuras              | 4,696.84          | 3,045.00          | 64.83         |
| TRANSFERENCIAS DE CAPITAL                    | -                 | -                 | -             |
| INVERSIONES FINANCIERAS                      | -                 | -                 | -             |
| <b>AMORTIZACIÓN DE ENDEUDAMIENTO PÚBLICO</b> | <b>678,578.98</b> | <b>678,578.98</b> | <b>100.00</b> |
| AMORTIZACIONES DE EMPRESTITOS INTERNOS       | 678,578.98        | 678,578.98        | 100.00        |
| de empresas publicas financieras             | 678,578.98        | 678,578.98        | 100.00        |
| <b>SALDOS DE AÑOS ANTERIORES</b>             | <b>203,906.03</b> | <b>-</b>          | <b>0.00</b>   |
| cuentas por pagar de años anteriores         | 203,906.03        | -                 | 0.00          |
| ASIGNACIONES POR APLICAR                     | -                 | -                 | -             |

|                              |              |              |       |
|------------------------------|--------------|--------------|-------|
| - SUPERÁVIT PRESUPUESTARIO - | -            | 638,471.90   | 0     |
| - TOTAL DE EGRESOS -         | 3,933,348.07 | 3,643,769.53 | 92.64 |

  
 FIRMA Y SELLO DEL JEFE UNIDAD FINANCIERA  
 Marvin Omar Sanchez Quinteros  
 Alcalde Municipal



  
 FIRMA Y SELLO DEL CONTADOR INSTITUCIONAL  
 Giovanni Ernesto Campos Ramirez  
 Contador Municipal

