

Sonacate, 28 de marzo de 2023

Srita Graciela Elizabeth Ortiz Martinez
Oficial de Acceso a la Informacion Publica
De sonzacate

Reciba un cordial saludo por parte de a unidad de contabilidad deseando éxitos en sus labores diarias.

El motivo de la presente es para hacer la entrega de los estados financieros contables del año 2022 en físico, los cuales, deberá de ser publicados en el portal de transparencia de la municipalidad de Sonzacate. Siendo estos los siguientes:

ESTADO DE EJECUCIÓN PRESUPUESTARIA enero a diciembre 2022 y notas explicativas

ESTADO DE EJECUCIÓN FINANCIERA enero a diciembre 2022 y notas explicativas

ESTADO DE FLUJO DE FONDOS enero a diciembre 2022


ESTADO DE RENDIMIENTO ECONÓMICO enero a diciembre 2022

VARIACIONES EN LA COMPOSICIÓN DEL FLUJO DE FONDOS enero a diciembre 2022

Y no habiendo mas que constar me despido de usted.

Atentamente.


Giovanni E. Campos R.
Contador Municipal.



ALCALDIA MUNICIPAL DE SONZACATE
DEPARTAMENTO DE SONSONATE
VARIACIONES EN LA COMPOSICION DEL FLUJO DE FONDOS




DEL 1 DE ENERO AL 31 DE ENERO DE 2022
(En dólares de los Estados Unidos de Norteamérica)

FUENTES	CORRIENTE	ANTERIOR
OPERACIONALES	\$ 325,759.88	\$ 320,380.93
D. M. x Impuestos Municipales	\$ 19,152.02	\$ 22,519.98
D. M. x Tasas y Derechos	\$ 123,104.73	\$ 107,564.14
D. M. x Venta de Bienes y Servicios	\$ 548.00	\$ 693.00
D. M. x Ingresos Financieros y Otros	\$ 4,780.66	\$ 2,682.62
D. M. x Transferencias Corrientes Recibidas	\$ 60,829.18	\$ 390.00
D. M. x Transferencias de Capital Recibidas	\$ -	\$ 61,579.18
D. M. x Recuperación de Inversiones Financieras	\$ -	\$ -
D. M. x Transferencias entre Dependencias Institucionales	\$ 117,345.29	\$ 108,787.62
D. M. x Operaciones de Ejercicios Anteriores	\$ -	\$ 16,164.39
EMPRESTIDOS CONTRATADOS	\$ -	\$ -
	\$ -	\$ -
	\$ -	\$ -
NO OPERACIONALES	\$ 1,933.49	\$ 196.50
Depósitos de Retenciones Fiscales	\$ 1,339.19	\$ -
Anticipo de Impuesto Retenido IVA ACREEDOR)	\$ 594.30	\$ 196.50
	\$ -	\$ -
DISMINUCION NETO DE DISPONIBILIDADES	\$ 1,553.85	\$ 3,852.09
TOTAL FUENTES	\$ 329,247.22	\$ 324,429.52

USOS	CORRIENTE	ANTERIOR
OPERACIONALES	\$ 273,774.92	\$ 247,972.64
A. M. x Remuneraciones	\$ 70,043.99	\$ 31,682.52
A. M. x Adquisiciones de Bienes y Servicios	\$ 23,623.08	\$ 4,600.12
A. M. x Gastos Financieros y Otros	\$ 6,362.50	\$ 12,387.74
A. M. x Transferencias Corrientes Otorgadas	\$ 80.00	\$ -
A. M. x Inversiones en Activos Fijos	\$ -	\$ 613.56
A. M. x Transferencias entre Dependencias Institucionales	\$ 85,904.80	\$ 108,814.89
A. M. x Operaciones de Ejercicios Anteriores	\$ 87,760.55	\$ 89,873.81
SERVICIOS DE LA DEUDA	\$ 54,472.30	\$ 73,307.66
A. M. x Amortización de Endeudamiento Público	\$ 54,472.30	\$ 73,307.66
NO OPERACIONALES	\$ 1,000.00	\$ 3,149.22
Anticipos a Empleados	\$ 1,000.00	\$ 1,300.00
Depósitos de Retenciones Fiscales	\$ -	\$ 1,849.22
Anticipo de Impuesto Retenido IVA	\$ -	\$ -
AUMENTO NETO DE DISPONIBILIDADES	\$ -	\$ -
TOTAL USOS	\$ 329,247.22	\$ 324,429.52



FIRMA Y SELLO DEL JEFE UNIDAD FINANCIERA

Marvin Omar Sanchez Quinteros
Alcalde Municipal



FIRMA Y SELLO DEL CONTADOR INSTITUCIONAL

Giovanni Ernesto Campos Ramirez
Contador Municipal



ALCALDIA MUNICIPAL DE SONZACATE
DEPARTAMENTO DE SONSONATE
VARIACIONES EN LA COMPOSICION DEL FLUJO DE FONDOS




DEL 1 DE ENERO AL 28 DE FEBRERO DE 2022
(En dólares de los Estados Unidos de Norteamérica)

FUENTES	CORRIENTE	ANTERIOR
OPERACIONALES	\$ 607,983.39	\$ 639,483.45
D. M. x Impuestos Municipales	\$ 47,414.13	\$ 46,939.61
D. M. x Tasas y Derechos	\$ 228,930.82	\$ 226,698.77
D. M. x Venta de Bienes y Servicios	\$ 1,165.00	\$ 1,268.00
D. M. x Ingresos Financieros y Otros	\$ 10,802.55	\$ 2,729.82
D. M. x Transferencias Corrientes Recibidas	\$ 179,279.28	\$ 390.00
D. M. x Transferencias de Capital Recibidas	\$ -	\$ 123,158.36
D. M. x Recuperación de Inversiones Financieras	\$ -	\$ -
D. M. x Transferencias entre Dependencias Instituci	\$ 140,391.61	\$ 222,134.50
D. M. x Operaciones de Ejercicios Anteriores	\$ -	\$ 16,164.39
EMPRESTIDOS CONTRATADOS	\$ -	\$ -
	\$ -	\$ -
	\$ -	\$ -
NO OPERACIONALES	\$ 3,385.81	\$ -
Depósitos de Retenciones Fiscales	\$ 1,607.61	\$ -
Anticipo de Impuesto Retenido IVA ACREEDOR)	\$ 1,778.20	\$ -
	\$ -	\$ -
DISMINUCION NETO DE DISPONIBILIDADES	\$ 61,654.70	\$ 66,495.75
TOTAL FUENTES	\$ 673,023.90	\$ 705,979.20

USOS	CORRIENTE	ANTERIOR
OPERACIONALES	\$ 562,709.18	\$ 540,223.98
A. M. x Remuneraciones	\$ 158,100.97	\$ 93,184.77
A. M. x Adquisiciones de Bienes y Servicios	\$ 95,538.15	\$ 78,640.60
A. M. x Gastos Financieros y Otros	\$ 13,201.88	\$ 25,106.54
A. M. x Transferencias Corrientes Otorgadas	\$ 290.00	\$ 2,597.10
A. M. x Inversiones en Activos Fijos	\$ 2,310.34	\$ 16,139.86
A. M. x Transferencias entre Dependencias Institucionales	\$ 192,356.24	\$ 221,962.94
A. M. x Operaciones de Ejercicios Anteriores	\$ 100,911.60	\$ 102,592.17
SERVICIOS DE LA DEUDA	\$ 109,314.72	\$ 163,270.25
A. M. x Amortización de Endeudamiento Público	\$ 109,314.72	\$ 163,270.25
NO OPERACIONALES	\$ 1,000.00	\$ 2,484.97
Anticipos a Empleados	\$ 1,000.00	\$ 1,300.00
Depósitos de Retenciones Fiscales	\$ -	\$ 1,064.55
Anticipo de Impuesto Retenido IVA	\$ -	\$ 120.42
AUMENTO NETO DE DISPONIBILIDADES	\$ -	\$ -
TOTAL USOS	\$ 673,023.90	\$ 705,979.20




FIRMA Y SELLO DEL JEFE UNIDAD FINANCIERA

Marvin Omar Sanchez Quinteros
Alcalde Municipal



FIRMA Y SELLO DEL CONTADOR INSTITUCIONAL

Giovanni Ernesto Campos Ramirez
Contador Municipal



ALCALDIA MUNICIPAL DE SONZACATE
DEPARTAMENTO DE SONSONATE
VARIACIONES EN LA COMPOSICION DEL FLUJO DE FONDOS




DEL 1 DE ENERO AL 31 DE MARZO DE 2022
 (En dólares de los Estados Unidos de Norteamérica)

FUENTES	CORRIENTE	ANTERIOR
OPERACIONALES	\$ 816,575.67	\$ 797,400.37
D. M. x Impuestos Municipales	\$ 62,893.96	\$ 62,683.20
D. M. x Tasas y Derechos	\$ 303,389.27	\$ 295,832.17
D. M. x Venta de Bienes y Servicios	\$ 1,867.00	\$ 1,941.00
D. M. x Ingresos Financieros y Otros	\$ 17,502.88	\$ 6,365.50
D. M. x Transferencias Corrientes Recibidas	\$ 268,918.92	\$ 390.00
D. M. x Transferencias de Capital Recibidas	\$ -	\$ 184,737.54
D. M. x Recuperación de Inversiones Financieras	\$ -	\$ -
D. M. x Transferencias entre Dependencias Instituci	\$ 162,003.64	\$ 229,286.57
D. M. x Operaciones de Ejercicios Anteriores	\$ -	\$ 16,164.39
EMPRESTIDOS CONTRATADOS	\$ -	\$ -
	\$ -	\$ -
	\$ -	\$ -
NO OPERACIONALES	\$ 2,230.57	\$ 115.78
Depósitos de Retenciones Fiscales	\$ -	\$ -
Anticipo de Impuesto Retenido IVA ACREEDOR)	\$ 2,230.57	\$ 115.78
	\$ -	\$ -
DISMINUCION NETO DE DISPONIBILIDADES	\$ 188,557.49	\$ 61,053.11
TOTAL FUENTES	\$ 1,007,363.73	\$ 858,569.26

USOS	CORRIENTE	ANTERIOR
OPERACIONALES	\$ 841,258.69	\$ 607,913.52
A. M. x Remuneraciones	\$ 257,499.37	\$ 125,146.31
A. M. x Adquisiciones de Bienes y Servicios	\$ 162,562.46	\$ 93,380.38
A. M. x Gastos Financieros y Otros	\$ 19,161.39	\$ 35,630.17
A. M. x Transferencias Corrientes Otorgadas	\$ 320.00	\$ 2,597.10
A. M. x Inversiones en Activos Fijos	\$ 77,282.00	\$ 16,472.69
A. M. x Transferencias entre Dependencias Institucionales	\$ 213,928.72	\$ 229,138.85
A. M. x Operaciones de Ejercicios Anteriores	\$ 110,504.75	\$ 105,548.02
SERVICIOS DE LA DEUDA	\$ 165,073.07	\$ 248,238.30
A. M. x Amortización de Endeudamiento Público	\$ 165,073.07	\$ 248,238.30
NO OPERACIONALES	\$ 1,031.97	\$ 2,417.44
Anticipos a Empleados	\$ 1,000.00	\$ 300.00
Depósitos de Retenciones Fiscales	\$ 31.97	\$ 2,117.44
Anticipo de Impuesto Retenido IVA	\$ -	\$ -
AUMENTO NETO DE DISPONIBILIDADES	\$ -	\$ -
TOTAL USOS	\$ 1,007,363.73	\$ 858,569.26



FIRMA Y SELLO DEL JEFE UNIDAD FINANCIERA

 Marvín Omar Sánchez Quinteros
 Alcalde Municipal



FIRMA Y SELLO DEL CONTADOR INSTITUCIONAL

 Giovanni Ernesto Campos Ramírez
 Contador Municipal



ALCALDIA MUNICIPAL DE SONZACATE
DEPARTAMENTO DE SONSONATE
VARIACIONES EN LA COMPOSICION DEL FLUJO DE FONDOS



DEL 1 DE ENERO AL 30 DE ABRIL DE 2022
 (En dólares de los Estados Unidos de Norteamérica)

FUENTES	CORRIENTE	ANTERIOR
OPERACIONALES	\$ 1,107,450.87	\$ 907,174.51
D. M. x Impuestos Municipales	\$ 92,056.33	\$ 83,137.94
D. M. x Tasas y Derechos	\$ 381,890.90	\$ 336,924.94
D. M. x Venta de Bienes y Servicios	\$ 2,258.00	\$ 2,309.00
D. M. x Ingresos Financieros y Otros	\$ 22,115.68	\$ 11,485.12
D. M. x Transferencias Corrientes Recibidas	\$ 358,558.56	\$ 390.00
D. M. x Transferencias de Capital Recibidas	\$ -	\$ 184,737.54
D. M. x Recuperación de Inversiones Financieras	\$ 1,500.00	\$ -
D. M. x Transferencias entre Dependencias Instituci	\$ 249,071.40	\$ 272,025.58
D. M. x Operaciones de Ejercicios Anteriores	\$ -	\$ 16,164.39
EMPRESTIDOS CONTRATADOS	\$ -	\$ -
	\$ -	\$ -
	\$ -	\$ -
NO OPERACIONALES	\$ 2,731.00	\$ 59.26
Depósitos de Retenciones Fiscales	\$ -	\$ -
Anticipo de Impuesto Retenido IVA ACREEDOR)	\$ 2,731.00	\$ 59.26
	\$ -	\$ -
DISMINUCION NETO DE DISPONIBILIDADES	\$ 195,624.92	\$ 92,525.78
TOTAL FUENTES	\$ 1,305,806.79	\$ 999,759.55


USOS	CORRIENTE	ANTERIOR
OPERACIONALES	\$ 1,083,037.23	\$ 726,531.78
A. M. x Remuneraciones	\$ 339,607.43	\$ 183,625.49
A. M. x Adquisiciones de Bienes y Servicios	\$ 198,722.84	\$ 106,038.27
A. M. x Gastos Financieros y Otros	\$ 24,780.78	\$ 36,711.09
A. M. x Transferencias Corrientes Otorgadas	\$ 339.50	\$ 2,597.10
A. M. x Inversiones en Activos Fijos	\$ 77,796.65	\$ 16,689.12
A. M. x Transferencias entre Dependencias Institucionales	\$ 302,531.61	\$ 270,340.32
A. M. x Operaciones de Ejercicios Anteriores	\$ 139,258.42	\$ 110,530.39
SERVICIOS DE LA DEUDA	\$ 220,666.97	\$ 271,454.07
A. M. x Amortización de Endeudamiento Público	\$ 220,666.97	\$ 271,454.07
NO OPERACIONALES	\$ 2,102.59	\$ 1,773.70
Anticipos a Empleados	\$ 1,300.00	\$ -
Depósitos de Retenciones Fiscales	\$ 802.59	\$ 1,773.70
Anticipo de Impuesto Retenido IVA	\$ -	\$ -
AUMENTO NETO DE DISPONIBILIDADES	\$ -	\$ -
TOTAL USOS	\$ 1,305,806.79	\$ 999,759.55



FIRMA Y SELLO DEL JEFE UNIDAD FINANCIERA
 Marvín Omar Sanchez Quinteros
 Alcalde Municipal



FIRMA Y SELLO DEL CONTADOR INSTITUCIONAL
 Giovanni Ernesto Campos Ramirez
 Contador Municipal



ALCALDIA MUNICIPAL DE SONZACATE

DEPARTAMENTO DE SONSONATE

VARIACIONES EN LA COMPOSICION DEL FLUJO DE FONDOS



DEL 1 DE ENERO AL 31 DE MAYO DE 2022
(En dólares de los Estados Unidos de Norteamérica)

FUENTES	CORRIENTE	ANTERIOR
OPERACIONALES	\$ 1,478,046.58	\$ 2,391,108.58
D. M. x Impuestos Municipales	\$ 137,543.41	\$ 99,853.06
D. M. x Tasas y Derechos	\$ 511,595.37	\$ 450,983.80
D. M. x Venta de Bienes y Servicios	\$ 2,804.00	\$ 2,887.00
D. M. x Ingresos Financieros y Otros	\$ 28,704.17	\$ 16,409.93
D. M. x Transferencias Corrientes Recibidas	\$ 448,198.20	\$ 390.00
D. M. x Transferencias de Capital Recibidas	\$ -	\$ 307,895.90
D. M. x Recuperación de Inversiones Financieras	\$ 1,500.00	\$ -
D. M. x Transferencias entre Dependencias Instituci	\$ 347,701.43	\$ 1,489,818.91
D. M. x Operaciones de Ejercicios Anteriores	\$ -	\$ 22,869.98
EMPRESTIDOS CONTRATADOS	\$ -	\$ -
	\$ -	\$ -
	\$ -	\$ -
NO OPERACIONALES	\$ -	\$ 892.84
Depósitos de Retenciones Fiscales	\$ -	\$ 154.51
Anticipo de Impuesto Retenido IVA ACREEDOR)	\$ -	\$ 738.33
	\$ -	\$ -
DISMINUCION NETO DE DISPONIBILIDADES	\$ 244,230.81	\$ -
TOTAL FUENTES	\$ 1,722,277.39	\$ 2,392,001.42

USOS	CORRIENTE	ANTERIOR
OPERACIONALES	\$ 1,441,536.16	\$ 1,651,310.14
A. M. x Remuneraciones	\$ 431,452.43	\$ 318,484.04
A. M. x Adquisiciones de Bienes y Servicios	\$ 271,311.57	\$ 133,746.14
A. M. x Gastos Financieros y Otros	\$ 30,208.85	\$ 58,510.23
A. M. x Transferencias Corrientes Otorgadas	\$ 2,339.50	\$ 2,597.10
A. M. x Inversiones en Activos Fijos	\$ 131,630.53	\$ 16,694.96
A. M. x Transferencias entre Dependencias Institucionales	\$ 401,063.38	\$ 989,411.56
A. M. x Operaciones de Ejercicios Anteriores	\$ 173,529.90	\$ 131,866.11
SERVICIOS DE LA DEUDA	\$ 276,795.30	\$ 374,590.37
A. M. x Amortización de Endeudamiento Público	\$ 276,795.30	\$ 374,590.37
NO OPERACIONALES	\$ 3,945.93	\$ 1,000.00
Anticipos a Empleados	\$ 1,300.00	\$ 1,000.00
Depósitos de Retenciones Fiscales	\$ 813.54	\$ -
Anticipo de Impuesto Retenido IVA	\$ 1,832.39	\$ -
AUMENTO NETO DE DISPONIBILIDADES	\$ -	\$ 365,100.91
TOTAL USOS	\$ 1,722,277.39	\$ 2,392,001.42



FIRMA Y SELLO DEL JEFE UNIDAD FINANCIERA
Marvin Omar Sanchez Quinteros
Alcalde Municipal



FIRMA Y SELLO DEL CONTADOR INSTITUCIONAL
Giovanni Ernesto Campos Ramirez
Contador Municipal



ALCALDIA MUNICIPAL DE SONZACATE
DEPARTAMENTO DE SONSONATE
VARIACIONES EN LA COMPOSICION DEL FLUJO DE FONDOS



DEL 1 DE ENERO AL 30 DE JUNIO DE 2022
(En dólares de los Estados Unidos de Norteamérica)

FUENTES	CORRIENTE	ANTERIOR
OPERACIONALES	\$ 1,765,293.35	\$ 2,738,015.99
D. M. x Impuestos Municipales	\$ 155,706.62	\$ 133,016.37
D. M. x Tasas y Derechos	\$ 584,856.39	\$ 581,384.74
D. M. x Venta de Bienes y Servicios	\$ 3,173.00	\$ 3,437.00
D. M. x Ingresos Financieros y Otros	\$ 32,511.52	\$ 24,361.05
D. M. x Transferencias Corrientes Recibidas	\$ 539,757.84	\$ 2,020.00
D. M. x Transferencias de Capital Recibidas	\$ -	\$ 369,475.08
D. M. x Recuperación de Inversiones Financieras	\$ 1,500.00	\$ -
D. M. x Transferencias entre Dependencias Institucionales	\$ 441,575.54	\$ 1,601,451.77
D. M. x Operaciones de Ejercicios Anteriores	\$ 6,212.44	\$ 22,869.98
EMPRESTIDOS CONTRATADOS	\$ -	\$ -
	\$ -	\$ -
	\$ -	\$ -
NO OPERACIONALES	\$ -	\$ 6,015.21
Depósitos de Retenciones Fiscales	\$ -	\$ 5,046.56
Anticipo de Impuesto Retenido IVA ACREEDOR)	\$ -	\$ 968.65
	\$ -	\$ -
DISMINUCION NETO DE DISPONIBILIDADES	\$ 261,549.94	\$ -
TOTAL FUENTES	\$ 2,026,843.29	\$ 2,744,031.20

USOS	CORRIENTE	ANTERIOR
OPERACIONALES	\$ 1,689,224.56	\$ 2,063,738.02
A. M. x Remuneraciones	\$ 532,973.96	\$ 453,200.08
A. M. x Adquisiciones de Bienes y Servicios	\$ 302,617.94	\$ 225,529.15
A. M. x Gastos Financieros y Otros	\$ 34,738.14	\$ 68,474.62
A. M. x Transferencias Corrientes Otorgadas	\$ 5,575.80	\$ 5,641.31
A. M. x Inversiones en Activos Fijos	\$ 126,107.16	\$ 20,713.38
A. M. x Transferencias entre Dependencias Institucionales	\$ 502,641.47	\$ 1,109,396.22
A. M. x Operaciones de Ejercicios Anteriores	\$ 184,570.09	\$ 180,783.26
SERVICIOS DE LA DEUDA	\$ 333,148.30	\$ 426,536.23
A. M. x Amortización de Endeudamiento Público	\$ 333,148.30	\$ 426,536.23
NO OPERACIONALES	\$ 4,470.43	\$ 1,000.00
Anticipos a Empleados	\$ 1,300.00	\$ 1,000.00
Depósitos de Retenciones Fiscales	\$ 1,129.69	\$ -
Anticipo de Impuesto Retenido IVA	\$ 2,040.74	\$ -
AUMENTO NETO DE DISPONIBILIDADES	\$ -	\$ 252,756.95
TOTAL USOS	\$ 2,026,843.29	\$ 2,744,031.20



FIRMA Y SELLO DEL JEFE UNIDAD FINANCIERA
Marvín Omar Sánchez Quinteros
Alcalde Municipal

FIRMA Y SELLO DEL CONTADOR INSTITUCIONAL
Giovanni Ernesto Campos Ramírez
Contador Municipal



ALCALDIA MUNICIPAL DE SONZACATE
DEPARTAMENTO DE SONSONATE
VARIACIONES EN LA COMPOSICION DEL FLUJO DE FONDOS



DEL 1 DE ENERO AL 31 DE JULIO DE 2022
(En dólares de los Estados Unidos de Norteamérica)

FUENTES	CORRIENTE	ANTERIOR
OPERACIONALES	\$ 2,036,974.48	\$ 3,285,525.49
D. M. x Impuestos Municipales	\$ 176,999.69	\$ 146,230.54
D. M. x Tasas y Derechos	\$ 675,204.38	\$ 660,154.37
D. M. x Venta de Bienes y Servicios	\$ 3,759.00	\$ 3,857.00
D. M. x Ingresos Financieros y Otros	\$ 39,380.82	\$ 28,046.57
D. M. x Transferencias Corrientes Recibidas	\$ 568,568.30	\$ 2,020.00
D. M. x Transferencias de Capital Recibidas	\$ -	\$ 633,868.94
D. M. x Recuperación de Inversiones Financieras	\$ 1,500.00	\$ -
D. M. x Transferencias entre Dependencias Instituci	\$ 551,937.89	\$ 1,788,478.09
D. M. x Operaciones de Ejercicios Anteriores	\$ 19,624.40	\$ 22,869.98
EMPRESTIDOS CONTRATADOS	\$ -	\$ -
	\$ -	\$ -
	\$ -	\$ -
NO OPERACIONALES	\$ -	\$ 4,301.24
Depósitos de Retenciones Fiscales	\$ -	\$ 3,329.18
Anticipo de Impuesto Retenido IVA ACREEDOR)	\$ -	\$ 972.06
	\$ -	\$ -
DISMINUCION NETO DE DISPONIBILIDADES	\$ 275,824.85	\$ -
TOTAL FUENTES	\$ 2,312,799.33	\$ 3,289,826.73

USOS	CORRIENTE	ANTERIOR
OPERACIONALES	\$ 1,973,922.54	\$ 2,639,772.55
A. M. x Remuneraciones	\$ 629,146.34	\$ 553,036.84
A. M. x Adquisiciones de Bienes y Servicios	\$ 354,309.92	\$ 285,208.07
A. M. x Gastos Financieros y Otros	\$ 35,020.55	\$ 77,743.40
A. M. x Transferencias Corrientes Otorgadas	\$ 5,918.72	\$ 8,526.12
A. M. x Inversiones en Activos Fijos	\$ 126,107.16	\$ 34,103.71
A. M. x Transferencias entre Dependencias Institucionales	\$ 614,505.99	\$ 1,496,881.65
A. M. x Operaciones de Ejercicios Anteriores	\$ 208,913.86	\$ 184,272.76
SERVICIOS DE LA DEUDA	\$ 333,148.30	\$ 479,110.21
A. M. x Amortización de Endeudamiento Público	\$ 333,148.30	\$ 479,110.21
NO OPERACIONALES	\$ 5,728.49	\$ 1,000.00
Anticipos a Empleados	\$ 1,300.00	\$ 1,000.00
Depósitos de Retenciones Fiscales	\$ 1,542.34	\$ -
Anticipo de Impuesto Retenido IVA	\$ 2,886.15	\$ -
AUMENTO NETO DE DISPONIBILIDADES	\$ -	\$ 169,943.97
TOTAL USOS	\$ 2,312,799.33	\$ 3,289,826.73




FIRMA Y SELLO DEL JEFE UNIDAD FINANCIERA

Marvin Omar Sanchez Quinteros
Alcalde Municipal



FIRMA Y SELLO DEL CONTADOR INSTITUCIONAL

Gioyana Ernesto Campos Ramirez
Contador Municipal



ALCALDIA MUNICIPAL DE SONZACATE
DEPARTAMENTO DE SONSONATE
VARIACIONES EN LA COMPOSICION DEL FLUJO DE FONDOS




DEL 1 DE ENERO AL 31 DE AGOSTO DE 2022
(En dólares de los Estados Unidos de Norteamérica)

FUENTES	CORRIENTE	ANTERIOR
OPERACIONALES	\$ 2,386,552.37	\$ 3,651,475.61
D. M. x Impuestos Municipales	\$ 206,658.70	\$ 176,085.16
D. M. x Tasas y Derechos	\$ 772,850.70	\$ 776,013.42
D. M. x Venta de Bienes y Servicios	\$ 4,313.00	\$ 4,453.00
D. M. x Ingresos Financieros y Otros	\$ 44,542.37	\$ 29,318.25
D. M. x Transferencias Corrientes Recibidas	\$ 719,037.12	\$ 67,988.60
D. M. x Transferencias de Capital Recibidas	\$ -	\$ 767,990.60
D. M. x Recuperación de Inversiones Financieras	\$ 1,500.00	\$ -
D. M. x Transferencias entre Dependencias Instituci	\$ 618,026.08	\$ 1,806,756.60
D. M. x Operaciones de Ejercicios Anteriores	\$ 19,624.40	\$ 22,869.98
EMPRESTIDOS CONTRATADOS	\$ -	\$ -
	\$ -	\$ -
	\$ -	\$ -
NO OPERACIONALES	\$ -	\$ 6,294.70
Depósitos de Retenciones Fiscales	\$ -	\$ 5,135.84
Anticipo de Impuesto Retenido IVA ACREEDOR)	\$ -	\$ 1,158.86
	\$ -	\$ -
DISMINUCION NETO DE DISPONIBILIDADES	\$ 261,556.88	\$ -
TOTAL FUENTES	\$ 2,648,109.25	\$ 3,657,770.31

USOS	CORRIENTE	ANTERIOR
OPERACIONALES	\$ 2,197,161.84	\$ 2,968,727.47
A. M. x Remuneraciones	\$ 711,774.21	\$ 638,857.96
A. M. x Adquisiciones de Bienes y Servicios	\$ 413,199.59	\$ 361,077.28
A. M. x Gastos Financieros y Otros	\$ 43,498.22	\$ 86,893.04
A. M. x Transferencias Corrientes Otorgadas	\$ 5,918.72	\$ 9,006.33
A. M. x Inversiones en Activos Fijos	\$ 126,107.16	\$ 34,112.23
A. M. x Transferencias entre Dependencias Institucionales	\$ 687,750.08	\$ 1,516,826.29
A. M. x Operaciones de Ejercicios Anteriores	\$ 208,913.86	\$ 321,954.34
SERVICIOS DE LA DEUDA	\$ 446,957.12	\$ 531,766.22
A. M. x Amortización de Endeudamiento Público	\$ 446,957.12	\$ 531,766.22
NO OPERACIONALES	\$ 3,990.29	\$ 1,700.00
Anticipos a Empleados	\$ 1,300.00	\$ 1,300.00
Depósitos de Retenciones Fiscales	\$ 300.79	\$ -
Anticipo de Impuesto Retenido IVA	\$ 2,389.50	\$ -
AUMENTO NETO DE DISPONIBILIDADES	\$ -	\$ 155,576.62
TOTAL USOS	\$ 2,648,109.25	\$ 3,657,770.31




FIRMA Y SELLO DEL JEFE UNIDAD FINANCIERA

Marvin Omar Sanchez Quinteros
Alcalde Municipal



FIRMA Y SELLO DEL CONTADOR INSTITUCIONAL

Giovanni Ernesto Campos Ramirez
Contador Municipal



ALCALDIA MUNICIPAL DE SONZACATE

DEPARTAMENTO DE SONSONATE

VARIACIONES EN LA COMPOSICION DEL FLUJO DE FONDOS



DEL 1 DE ENERO AL 30 DE SEPTIEMBRE DE 2022
(En dólares de los Estados Unidos de Norteamérica)

FUENTES	CORRIENTE	ANTERIOR
---------	-----------	----------

OPERACIONALES	\$ 2,567,100.44	\$ 4,191,692.20
---------------	-----------------	-----------------

D. M. x Impuestos Municipales	\$ 228,005.45	\$ 188,393.87
D. M. x Tasas y Derechos	\$ 849,255.19	\$ 858,609.02
D. M. x Venta de Bienes y Servicios	\$ 4,747.00	\$ 4,923.00
D. M. x Ingresos Financieros y Otros	\$ 56,316.14	\$ 29,459.14
D. M. x Transferencias Corrientes Recibidas	\$ 768,665.33	\$ 67,988.60
D. M. x Transferencias de Capital Recibidas	\$ -	\$ 829,569.78
D. M. x Recuperación de Inversiones Financieras	\$ 1,500.00	\$ -
D. M. x Transferencias entre Dependencias Instituci	\$ 638,986.93	\$ 2,063,031.18
D. M. x Operaciones de Ejercicios Anteriores	\$ 19,624.40	\$ 149,717.61

EMPRESTIDOS CONTRATADOS	\$ -	\$ -
-------------------------	------	------

	\$ -	\$ -
	\$ -	\$ -

NO OPERACIONALES	\$ 2,187.43	\$ 6,420.35
------------------	-------------	-------------

Depósitos de Retenciones Fiscales	\$ 2,187.43	\$ 5,884.43
Anticipo de Impuesto Retenido IVA ACREEDOR)	\$ -	\$ 535.92
	\$ -	\$ -

DISMINUCION NETO DE DISPONIBILIDADES	\$ 272,486.73	\$ -
--------------------------------------	---------------	------

TOTAL FUENTES	\$ 2,841,774.60	\$ 4,198,112.55
---------------	-----------------	-----------------

USOS	CORRIENTE	ANTERIOR
------	-----------	----------

OPERACIONALES	\$ 2,392,175.80	\$ 3,396,696.32
---------------	-----------------	-----------------

A. M. x Remuneraciones	\$ 799,935.75	\$ 731,120.31
A. M. x Adquisiciones de Bienes y Servicios	\$ 498,558.12	\$ 407,211.38
A. M. x Gastos Financieros y Otros	\$ 43,516.30	\$ 95,857.69
A. M. x Transferencias Corrientes Otorgadas	\$ 6,268.72	\$ 11,348.07
A. M. x Inversiones en Activos Fijos	\$ 126,602.16	\$ 37,249.22
A. M. x Transferencias entre Dependencias Institucionales	\$ 708,326.89	\$ 1,790,435.99
A. M. x Operaciones de Ejercicios Anteriores	\$ 208,967.86	\$ 323,473.66

SERVICIOS DE LA DEUDA	\$ 446,957.12	\$ 584,780.02
-----------------------	---------------	---------------

A. M. x Amortización de Endeudamiento Público	\$ 446,957.12	\$ 584,780.02
---	---------------	---------------


NO OPERACIONALES	\$ 2,641.68	\$ 1,700.00
------------------	-------------	-------------

Anticipos a Empleados	\$ 1,300.00	\$ 1,300.00
Depósitos de Retenciones Fiscales	\$ -	\$ -
Anticipo de Impuesto Retenido IVA	\$ 1,341.68	\$ -

AUMENTO NETO DE DISPONIBILIDADES	\$ -	\$ 214,936.21
----------------------------------	------	---------------


TOTAL USOS	\$ 2,841,774.60	\$ 4,198,112.55
------------	-----------------	-----------------




 FIRMA Y SELLO DEL JEFE UNIDAD FINANCIERA
 Marvín Omar Sánchez Quinteros
 Alcalde Municipal




 FIRMA Y SELLO DEL CONTADOR INSTITUCIONAL
 Giovanni Ernesto Campos Ramírez
 Contador Municipal



ALCALDIA MUNICIPAL DE SONZACATE

DEPARTAMENTO DE SONSONATE

VARIACIONES EN LA COMPOSICION DEL FLUJO DE FONDOS



DEL 1 DE ENERO AL 31 DE OCTUBRE DE 2022
(En dólares de los Estados Unidos de Norteamérica)

FUENTES	CORRIENTE	ANTERIOR
OPERACIONALES	\$ 2,986,660.69	\$ 5,473,068.09
D. M. x Impuestos Municipales	\$ 250,773.41	\$ 206,032.66
D. M. x Tasas y Derechos	\$ 934,868.08	\$ 950,594.38
D. M. x Venta de Bienes y Servicios	\$ 5,348.00	\$ 5,572.00
D. M. x Ingresos Financieros y Otros	\$ 61,413.60	\$ 30,484.18
D. M. x Transferencias Corrientes Recibidas	\$ 958,369.65	\$ 67,988.60
D. M. x Transferencias de Capital Recibidas	\$ -	\$ 1,059,659.12
D. M. x Recuperación de Inversiones Financieras	\$ 1,500.00	\$ -
D. M. x Transferencias entre Dependencias Instituci	\$ 754,763.55	\$ 2,914,824.23
D. M. x Operaciones de Ejercicios Anteriores	\$ 19,624.40	\$ 237,912.92
EMPRESTIDOS CONTRATADOS	\$ -	\$ -
	\$ -	\$ -
	\$ -	\$ -
NO OPERACIONALES	\$ 850.95	\$ 5,141.67
Depósitos de Retenciones Fiscales	\$ 850.95	\$ 3,761.79
Anticipo de Impuesto Retenido IVA ACREEDOR)	\$ -	\$ 1,379.88
	\$ -	\$ -
DISMINUCION NETO DE DISPONIBILIDADES	\$ 223,758.21	\$ -
TOTAL FUENTES	\$ 3,211,269.85	\$ 5,478,209.76


USOS	CORRIENTE	ANTERIOR
OPERACIONALES	\$ 2,646,799.47	\$ 4,477,227.81
A. M. x Remuneraciones	\$ 836,754.37	\$ 830,778.51
A. M. x Adquisiciones de Bienes y Servicios	\$ 594,517.96	\$ 515,680.83
A. M. x Gastos Financieros y Otros	\$ 50,175.22	\$ 104,197.39
A. M. x Transferencias Corrientes Otorgadas	\$ 6,268.72	\$ 11,663.84
A. M. x Inversiones en Activos Fijos	\$ 127,286.05	\$ 68,734.52
A. M. x Transferencias entre Dependencias Institucionales	\$ 822,829.29	\$ 2,622,699.06
A. M. x Operaciones de Ejercicios Anteriores	\$ 208,967.86	\$ 323,473.66
SERVICIOS DE LA DEUDA	\$ 562,355.73	\$ 638,394.50
A. M. x Amortización de Endeudamiento Público	\$ 562,355.73	\$ 638,394.50
NO OPERACIONALES	\$ 2,114.65	\$ 1,700.00
Anticipos a Empleados	\$ 1,300.00	\$ 1,300.00
Depósitos de Retenciones Fiscales	\$ -	\$ -
Anticipo de Impuesto Retenido IVA	\$ 814.65	\$ -
AUMENTO NETO DE DISPONIBILIDADES	\$ -	\$ 360,887.45
TOTAL USOS	\$ 3,211,269.85	\$ 5,478,209.76



FIRMA Y SELLO DEL JEFE UNIDAD FINANCIERA
Marvin Omar Sanchez Quinteros
Alcalde Municipal



FIRMA Y SELLO DEL CONTADOR INSTITUCIONAL
Giovanni Ernesto Campos Ramirez
Contador Municipal



ALCALDIA MUNICIPAL DE SONZACATE
DEPARTAMENTO DE SONSONATE
VARIACIONES EN LA COMPOSICION DEL FLUJO DE FONDOS



DEL 1 DE ENERO AL 30 DE NOVIEMBRE DE 2022
(En dólares de los Estados Unidos de Norteamérica)

FUENTES	CORRIENTE	ANTERIOR
OPERACIONALES	\$ 3,363,007.00	\$ 5,762,996.16
D. M. x Impuestos Municipales	\$ 299,848.00	\$ 245,503.06
D. M. x Tasas y Derechos	\$ 1,065,123.77	\$ 1,069,533.25
D. M. x Venta de Bienes y Servicios	\$ 6,008.00	\$ 6,246.00
D. M. x Ingresos Financieros y Otros	\$ 66,978.77	\$ 34,840.12
D. M. x Transferencias Corrientes Recibidas	\$ 1,071,627.04	\$ 128,817.78
D. M. x Transferencias de Capital Recibidas	\$ -	\$ 1,060,409.12
D. M. x Recuperación de Inversiones Financieras	\$ 1,500.00	\$ -
D. M. x Transferencias entre Dependencias Instituci	\$ 832,297.02	\$ 2,979,733.91
D. M. x Operaciones de Ejercicios Anteriores	\$ 19,624.40	\$ 237,912.92
EMPRESTIDOS CONTRATADOS	\$ -	\$ -
	\$ -	\$ -
	\$ -	\$ -
NO OPERACIONALES	\$ -	\$ 5,882.82
Depósitos de Retenciones Fiscales	\$ -	\$ 3,656.30
Anticipo de Impuesto Retenido IVA ACREEDOR)	\$ -	\$ 2,226.52
	\$ -	\$ -
DISMINUCION NETO DE DISPONIBILIDADES	\$ 249,733.22	\$ -
TOTAL FUENTES	\$ 3,612,740.22	\$ 5,768,878.98


USOS	CORRIENTE	ANTERIOR
OPERACIONALES	\$ 2,989,421.34	\$ 4,702,488.87
A. M. x Remuneraciones	\$ 959,859.39	\$ 919,112.26
A. M. x Adquisiciones de Bienes y Servicios	\$ 674,988.12	\$ 578,345.54
A. M. x Gastos Financieros y Otros	\$ 52,911.16	\$ 112,857.37
A. M. x Transferencias Corrientes Otorgadas	\$ 8,365.72	\$ 11,863.84
A. M. x Inversiones en Activos Fijos	\$ 127,745.60	\$ 68,799.52
A. M. x Transferencias entre Dependencias Institucionales	\$ 900,578.43	\$ 2,688,036.68
A. M. x Operaciones de Ejercicios Anteriores	\$ 264,972.92	\$ 323,473.66
SERVICIOS DE LA DEUDA	\$ 620,648.97	\$ 691,675.30
A. M. x Amortización de Endeudamiento Público	\$ 620,648.97	\$ 691,675.30
NO OPERACIONALES	\$ 2,669.91	\$ 1,700.00
Anticipos a Empleados	\$ 1,300.00	\$ 1,300.00
Depósitos de Retenciones Fiscales	\$ 1,252.08	\$ -
Anticipo de Impuesto Retenido IVA	\$ 117.83	\$ -
AUMENTO NETO DE DISPONIBILIDADES	\$ -	\$ 373,014.81
TOTAL USOS	\$ 3,612,740.22	\$ 5,768,878.98



FIRMA Y SELLO DEL JEFE UNIDAD FINANCIERA
Marvin Omar Sanchez Quinteros
Alcalde Municipal



FIRMA Y SELLO DEL CONTADOR INSTITUCIONAL
Giovanni Ernesto Campos Ramirez
Contador Municipal



ALCALDIA MUNICIPAL DE SONZACATE

DEPARTAMENTO DE SONSONATE

VARIACIONES EN LA COMPOSICION DEL FLUJO DE FONDOS



DEL 1 DE ENERO AL 31 DE DICIEMBRE DE 2022
(En dólares de los Estados Unidos de Norteamérica)

FUENTES	CORRIENTE	ANTERIOR
OPERACIONALES	\$ 3,570,129.42	\$ 6,318,676.53
D. M. x Impuestos Municipales	\$ 324,275.82	\$ 264,190.16
D. M. x Tasas y Derechos	\$ 1,174,693.62	\$ 1,165,766.73
D. M. x Venta de Bienes y Servicios	\$ 6,572.00	\$ 6,832.00
D. M. x Ingresos Financieros y Otros	\$ 69,556.74	\$ 36,945.94
D. M. x Transferencias Corrientes Recibidas	\$ 1,090,244.81	\$ 226,234.57
D. M. x Transferencias de Capital Recibidas	\$ -	\$ 1,060,409.12
D. M. x Recuperación de Inversiones Financieras	\$ 1,500.00	\$ -
D. M. x Transferencias entre Dependencias Institucionales	\$ 883,662.03	\$ 3,320,385.09
D. M. x Operaciones de Ejercicios Anteriores	\$ 19,624.40	\$ 237,912.92
EMPRESTADOS CONTRATADOS	\$ -	\$ -
	\$ -	\$ -
	\$ -	\$ -
NO OPERACIONALES	\$ -	\$ 7,083.43
Depósitos de Retenciones Fiscales	\$ -	\$ 3,901.94
Anticipo de Impuesto Retenido IVA ACREEDOR)	\$ -	\$ 3,181.49
	\$ -	\$ -
DISMINUCION NETO DE DISPONIBILIDADES	\$ 331,779.58	\$ -
TOTAL FUENTES	\$ 3,901,909.00	\$ 6,325,759.96

USOS	CORRIENTE	ANTERIOR
OPERACIONALES	\$ 3,280,214.95	\$ 5,297,060.90
A. M. x Remuneraciones	\$ 1,113,888.85	\$ 1,072,341.33
A. M. x Adquisiciones de Bienes y Servicios	\$ 762,417.45	\$ 656,191.75
A. M. x Gastos Financieros y Otros	\$ 53,272.05	\$ 118,935.07
A. M. x Transferencias Corrientes Otorgadas	\$ 8,889.72	\$ 15,319.84
A. M. x Inversiones en Activos Fijos	\$ 127,747.68	\$ 101,330.91
A. M. x Transferencias entre Dependencias Institucionales	\$ 946,330.21	\$ 3,009,468.34
A. M. x Operaciones de Ejercicios Anteriores	\$ 267,668.99	\$ 323,473.66
SERVICIOS DE LA DEUDA	\$ 620,648.97	\$ 746,426.78
A. M. x Amortización de Endeudamiento Público	\$ 620,648.97	\$ 746,426.78
NO OPERACIONALES	\$ 1,045.08	\$ 746.49
Anticipos a Empleados	\$ -	\$ 346.49
Depósitos de Retenciones Fiscales	\$ 690.28	\$ -
Anticipo de Impuesto Retenido IVA	\$ 354.80	\$ -
AUMENTO NETO DE DISPONIBILIDADES	\$ -	\$ 281,525.79
TOTAL USOS	\$ 3,901,909.00	\$ 6,325,759.96



FIRMA Y SELLO DEL JEFE UNIDAD FINANCIERA
Marvin Omar Sanchez Quinteros
Alcalde Municipal



FIRMA Y SELLO DEL CONTADOR INSTITUCIONAL
Giovanni Ernesto Campos Ramirez
Contador Municipal



ALCALDIA MUNICIPAL DE SONZACATE
DEPARTAMENTO DE SONSONATE
VARIACIONES EN LA COMPOSICION DEL FLUJO DE FONDOS




DEL 1 DE ENERO AL 31 DE DICIEMBRE DE 2022 CIERRE PRELIMINAR
(En dólares de los Estados Unidos de Norteamérica)

FUENTES	CORRIENTE	ANTERIOR
OPERACIONALES	\$ 3,570,129.42	\$ 6,318,676.53
D. M. x Impuestos Municipales	\$ 324,275.82	\$ 264,190.16
D. M. x Tasas y Derechos	\$ 1,174,693.62	\$ 1,165,766.73
D. M. x Venta de Bienes y Servicios	\$ 6,572.00	\$ 6,832.00
D. M. x Ingresos Financieros y Otros	\$ 69,556.74	\$ 36,945.94
D. M. x Transferencias Corrientes Recibidas	\$ 1,090,244.81	\$ 226,234.57
D. M. x Transferencias de Capital Recibidas	\$ -	\$ 1,060,409.12
D. M. x Recuperación de Inversiones Financieras	\$ 1,500.00	\$ -
D. M. x Transferencias entre Dependencias Instituci	\$ 883,662.03	\$ 3,320,385.09
D. M. x Operaciones de Ejercicios Anteriores	\$ 19,624.40	\$ 237,912.92
EMPRESTIDOS CONTRATADOS	\$ -	\$ -
	\$ -	\$ -
	\$ -	\$ -
NO OPERACIONALES	\$ -	\$ 7,083.43
Depósitos de Retenciones Fiscales	\$ -	\$ 3,901.94
Anticipo de Impuesto Retenido IVA ACREEDOR)	\$ -	\$ 3,181.49
	\$ -	\$ -
DISMINUCION NETO DE DISPONIBILIDADES	\$ 331,779.58	\$ -
TOTAL FUENTES	\$ 3,901,909.00	\$ 6,325,759.96

USOS	CORRIENTE	ANTERIOR
OPERACIONALES	\$ 3,280,214.95	\$ 5,297,060.90
A. M. x Remuneraciones	\$ 1,113,888.85	\$ 1,072,341.33
A. M. x Adquisiciones de Bienes y Servicios	\$ 762,417.45	\$ 656,191.75
A. M. x Gastos Financieros y Otros	\$ 53,272.05	\$ 118,935.07
A. M. x Transferencias Corrientes Otorgadas	\$ 8,889.72	\$ 15,319.84
A. M. x Inversiones en Activos Fijos	\$ 127,747.68	\$ 101,330.91
A. M. x Transferencias entre Dependencias Institucionales	\$ 946,330.21	\$ 3,009,468.34
A. M. x Operaciones de Ejercicios Anteriores	\$ 267,668.99	\$ 323,473.66
SERVICIOS DE LA DEUDA	\$ 620,648.97	\$ 746,426.78
A. M. x Amortización de Endeudamiento Público	\$ 620,648.97	\$ 746,426.78
NO OPERACIONALES	\$ 1,045.08	\$ 700.00
Anticipos a Empleados	\$ -	\$ 300.00
Depósitos de Retenciones Fiscales	\$ 690.28	\$ -
Anticipo de Impuesto Retenido IVA	\$ 354.80	\$ -
AUMENTO NETO DE DISPONIBILIDADES	\$ -	\$ 281,572.28
TOTAL USOS	\$ 3,901,909.00	\$ 6,325,759.96



FIRMA Y SELLO DEL JEFE UNIDAD FINANCIERA

Marvín Omar Sanchez Quinteros
Alcalde Municipal



FIRMA Y SELLO DEL CONTADOR INSTITUCIONAL

Giovanni Ernesto Campos Ramirez
Contador Municipal