

ALCALDIA MUNICIPAL DE SONZACATE

DEPARTAMENTO DE SONSONATE

ESTADO DE EJECUCION PRESUPUESTARIA



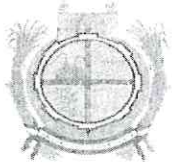
DEL 1 DE ENERO AL 31 DE ENERO DE 2021
(En dólares de los Estados Unidos de Norteamérica)

INGRESOS	PRESUP.	EJECUCION	%	EGRESOS	PRESUP.	EJECUCION	%
CORRIENTE	2,062,261.56	176,530.54	8.56	CORRIENTES Y DE CAPITAL	6,321,565.04	297,867.67	4.71
IMPUESTOS	253,377.45	22,519.98	8.89	REMUNERACIONES	1,378,884.09	81,363.69	5.90
TASAS Y DERECHOS	1,255,988.14	118,018.14	9.40	PRESTACIONES A LA SEGURIDAD SOCIAL	-	-	-
VENTA DE BIENES Y SERVICIOS	4,802.00	693.00	14.43	ADQUISICIONES DE BIENES Y SERVICIOS	1,928,350.31	57,511.37	2.98
INGRESOS FINANCIEROS Y OTROS	35,034.00	2,682.62	7.66	GASTOS FINANCIEROS Y OTROS	156,522.62	12,562.82	8.03
TRANSFERENCIAS CORRIENTES	513,059.97	32,616.80	6.36	TRANSFERENCIAS CORRIENTES	58,061.99	3,789.80	6.53
DE CAPITAL	4,259,303.48	130,467.22	3.06	INVERSIONES EN ACTIVOS FIJOS	1,104,235.33	69,332.33	6.28
VENTA DE ACTIVO FIJO	-	-	-	TRANSFERENCIAS DE CAPITAL	-	-	-
TRANSFERENCIAS DE CAPITAL	1,906,593.19	130,467.22	6.84295	INVERSIONES FINANCIERAS	-	-	-
RECUPERACION DE INVERSIONES FINANCIERAS	-	-	-	AMORTIZACION DE ENDEUDAMIENTO PÚBLICO	877,114.72	73,307.66	8.36
ENDEUDAMIENTO PÚBLICO	-	-	-	SALDOS DE AÑOS ANTERIORES	818,395.98	-	-
SALDOS AÑOS ANTERIORES	2,352,710.29	-	0	ASIGNACIONES POR APLICAR	-	-	-
- DÉFICIT PRESUPUESTARIO -	-	-	-	- SUPERÁVIT PRESUPUESTARIO -	-	9,130.09	-
- TOTAL DE INGRESOS -	6,321,565.04	306,997.76	4.86	- TOTAL DE EGRESOS -	6,321,565.04	306,997.76	4.86

FIRMA Y SELLO DEL JEFE UNIDAD FINANCIERA
Marvín Omar Sánchez Quinteros
Alcalde Municipal



FIRMA Y SELLO DEL CONTADOR INSTITUCIONAL
Giovanni Ernesto Campos Ramirez
Contador Municipal



ALCALDIA MUNICIPAL DE SONZACATE


DEPARTAMENTO DE SONSONATE

ESTADO DE EJECUCION PRESUPUESTARIA



DEL 1 DE ENERO AL 28 DE FEBRERO DE 2021
(En dólares de los Estados Unidos de Norteamérica)


INGRESOS	PRESUP.	EJECUCION	%	EGRESOS	PRESUP.	EJECUCION	%
CORRIENTE	2,062,261.56	359,937.43	17.45	CORRIENTES Y DE CAPITAL	6,321,565.04	582,193.45	9.21
IMPUESTOS	253,377.45	46,939.61	18.53	REMUNERACIONES	1,378,884.09	158,292.54	11.48
TASAS Y DERECHOS	1,255,988.14	243,766.40	19.41	PRESTACIONES A LA SEGURIDAD SOCIAL	-	-	-
VENTA DE BIENES Y SERVICIOS	4,802.00	1,268.00	26.41	ADQUISICIONES DE BIENES Y SERVICIOS	1,928,350.31	144,768.99	7.51
INGRESOS FINANCIEROS Y OTROS	35,034.00	2,729.82	7.79	GASTOS FINANCIEROS Y OTROS	156,522.62	25,106.54	16.04
TRANSFERENCIAS CORRIENTES	513,059.97	65,233.60	12.71	TRANSFERENCIAS CORRIENTES	58,061.99	5,896.50	10.16
DE CAPITAL	4,259,303.48	260,934.44	6.13	INVERSIONES EN ACTIVOS FIJOS	1,104,235.33	84,858.63	7.68
VENTA DE ACTIVO FIJO	-	-	-	TRANSFERENCIAS DE CAPITAL	-	-	-
TRANSFERENCIAS DE CAPITAL	1,906,593.19	260,934.44	13.6859	INVERSIONES FINANCIERAS	-	-	-
RECUPERACION DE INVERSIONES FINANCIERAS	-	-	-	AMORTIZACION DE ENDEUDAMIENTO PÚBLICO	877,114.72	163,270.25	18.61
ENDEUDAMIENTO PÚBLICO	-	-	-	SALDOS DE AÑOS ANTERIORES	818,395.98	-	-
SALDOS AÑOS ANTERIORES	2,352,710.29	-	0	ASIGNACIONES POR APLICAR	-	-	-
- DÉFICIT PRESUPUESTARIO -	-	-	-	- SUPERÁVIT PRESUPUESTARIO -	-	38,678.42	-
- TOTAL DE INGRESOS -	6,321,565.04	620,871.87	9.82	- TOTAL DE EGRESOS -	6,321,565.04	620,871.87	9.82


 FIRMA Y SELLO DEL JEFE UNIDAD FINANCIERA
 Marvin Omar Sanchez Quinteros
 Alcalde Municipal




 FIRMA Y SELLO DEL CONTADOR INSTITUCIONAL
 Giovanni Ernesto Campos Ramirez
 Contador Municipal





ALCALDIA MUNICIPAL DE SONZACATE

DEPARTAMENTO DE SONSONATE

ESTADO DE EJECUCION PRESUPUESTARIA

DEL 1 DE ENERO AL 31 DE MARZO DE 2021

(En dólares de los Estados Unidos de Norteamérica)



INGRESOS	PRESUP.	EJECUCION	%	EGRESOS	PRESUP.	EJECUCION	%
CORRIENTE	2,062,261.56	482,682.84	23.41	CORRIENTES Y DE CAPITAL	6,321,565.04	873,985.54	13.83
IMPUESTOS	253,377.45	62,683.20	24.74	REMUNERACIONES	1,378,884.09	237,588.11	17.23
TASAS Y DERECHOS	1,255,988.14	313,842.74	24.99	PRESTACIONES A LA SEGURIDAD SOCIAL	-	-	-
VENTA DE BIENES Y SERVICIOS	4,802.00	1,941.00	40.42	ADQUISICIONES DE BIENES Y SERVICIOS	1,928,350.31	220,898.07	11.46
INGRESOS FINANCIEROS Y OTROS	35,034.00	6,365.50	18.17	GASTOS FINANCIEROS Y OTROS	156,522.62	36,376.16	23.24
TRANSFERENCIAS CORRIENTES	513,059.97	97,850.40	19.07	TRANSFERENCIAS CORRIENTES	58,061.99	8,450.30	14.55
DE CAPITAL	4,259,303.48	391,401.66	9.19	INVERSIONES EN ACTIVOS FIJOS	1,104,235.33	122,434.60	11.09
VENTA DE ACTIVO FIJO	-	-	-	TRANSFERENCIAS DE CAPITAL	-	-	-
TRANSFERENCIAS DE CAPITAL	1,906,593.19	391,401.66	20.5289	INVERSIONES FINANCIERAS	-	-	-
RECUPERACION DE INVERSIONES FINANCIERAS	-	-	-	AMORTIZACION DE ENDEUDAMIENTO PÚBLICO	877,114.72	248,238.30	28.30
ENDEUDAMIENTO PÚBLICO	-	-	-	SALDOS DE AÑOS ANTERIORES	818,395.98	-	-
SALDOS AÑOS ANTERIORES	2,352,710.29	-	0	ASIGNACIONES POR APLICAR	-	-	-
- DÉFICIT PRESUPUESTARIO -	-	-	-	- SUPERÁVIT PRESUPUESTARIO -	-	98.96	-
- TOTAL DE INGRESOS -	6,321,565.04	874,084.50	13.83	- TOTAL DE EGRESOS -	6,321,565.04	874,084.50	13.83

FIRMA Y SELLO DEL JEFE UNIDAD FINANCIERA


Marvin Omar Sanchez Quinteros
Alcalde Municipal



FIRMA Y SELLO DEL CONTADOR INSTITUCIONAL

Giovanni Ernesto Campos Ramirez
Contador Municipal





ALCALDIA MUNICIPAL DE SONZACATE

DEPARTAMENTO DE SONSONATE

ESTADO DE EJECUCION PRESUPUESTARIA



DEL 1 DE ENERO AL 30 DE ABRIL DE 2021
(En dólares de los Estados Unidos de Norteamérica)


INGRESOS	PRESUP.	EJECUCION	%	EGRESOS	PRESUP.	EJECUCION	%
CORRIENTE	2,062,261.56	582,334.77	28.24	CORRIENTES Y DE CAPITAL	6,321,565.04	1,248,268.20	19.75
IMPUESTOS	253,377.45	83,137.94	32.81	REMUNERACIONES	1,378,884.09	346,522.81	25.13
TASAS Y DERECHOS	1,255,988.14	354,935.51	28.26	PRESTACIONES A LA SEGURIDAD SOCIAL	-	-	-
VENTA DE BIENES Y SERVICIOS	4,802.00	2,309.00	48.08	ADQUISICIONES DE BIENES Y SERVICIOS	1,928,350.31	299,214.62	15.52
INGRESOS FINANCIEROS Y OTROS	35,034.00	11,485.12	32.78	GASTOS FINANCIEROS Y OTROS	156,522.62	50,691.12	32.39
TRANSFERENCIAS CORRIENTES	513,059.97	130,467.20	25.43	TRANSFERENCIAS CORRIENTES	58,061.99	10,593.00	18.24
DE CAPITAL	4,259,303.48	521,868.88	12.25	INVERSIONES EN ACTIVOS FIJOS	1,104,235.33	195,891.86	17.74
VENTA DE ACTIVO FIJO	-	-	-	TRANSFERENCIAS DE CAPITAL	-	-	-
TRANSFERENCIAS DE CAPITAL	1,906,593.19	521,868.88	27.3718	INVERSIONES FINANCIERAS	-	-	-
RECUPERACION DE INVERSIONES FINANCIERAS	-	-	-	AMORTIZACION DE ENDEUDAMIENTO PÚBLICO	877,114.72	345,354.79	39.37
ENDEUDAMIENTO PÚBLICO	-	-	-	SALDOS DE AÑOS ANTERIORES	818,395.98	-	-
SALDOS AÑOS ANTERIORES	2,352,710.29	-	0	ASIGNACIONES POR APLICAR	-	-	-
- DÉFICIT PRESUPUESTARIO -	-	144,064.55	-	- SUPERÁVIT PRESUPUESTARIO -	-	-	-
- TOTAL DE INGRESOS -	6,321,565.04	1,248,268.20	19.75	- TOTAL DE EGRESOS -	6,321,565.04	1,248,268.20	19.75


 FIRMA Y SELLO DEL JEFE UNIDAD FINANCIERA
 Marvin Omar Sanchez Quinteros
 Alcalde Municipal




 FIRMA Y SELLO DEL CONTADOR INSTITUCIONAL
 Giovanni Ernesto Campos Ramirez
 Contador Municipal





ALCALDIA MUNICIPAL DE SONZACATE

DEPARTAMENTO DE SONSONATE ESTADO DE EJECUCION PRESUPUESTARIA

DEL 1 DE ENERO AL 31 DE MAYO DE 2021
(En dólares de los Estados Unidos de Norteamérica)



INGRESOS	PRESUP.	EJECUCION	%	EGRESOS	PRESUP.	EJECUCION	%
CORRIENTE	2,062,261.56	757,376.71	36.73	CORRIENTES Y DE CAPITAL	6,321,565.04	1,434,764.82	22.70
IMPUESTOS	253,377.45	99,853.06	39.41	REMUNERACIONES	1,378,884.09	426,964.31	30.96
TASAS Y DERECHOS	1,255,988.14	507,759.52	40.43	PRESTACIONES A LA SEGURIDAD SOCIAL	-	-	-
VENTA DE BIENES Y SERVICIOS	4,802.00	2,887.00	60.12	ADQUISICIONES DE BIENES Y SERVICIOS	1,928,350.31	389,303.48	20.19
INGRESOS FINANCIEROS Y OTROS	35,034.00	16,409.93	46.84	GASTOS FINANCIEROS Y OTROS	156,522.62	62,156.17	39.71
TRANSFERENCIAS CORRIENTES	513,059.97	130,467.20	25.43	TRANSFERENCIAS CORRIENTES	58,061.99	11,543.00	19.88
DE CAPITAL	4,259,303.48	786,262.74	18.46	INVERSIONES EN ACTIVOS FIJOS	1,104,235.33	147,551.86	13.36
VENTA DE ACTIVO FIJO	-	-	-	TRANSFERENCIAS DE CAPITAL	-	-	-
TRANSFERENCIAS DE CAPITAL	1,906,593.19	786,262.74	41.2391	INVERSIONES FINANCIERAS	-	-	-
RECUPERACION DE INVERSIONES FINANCIERAS	-	-	-	AMORTIZACION DE ENDEUDAMIENTO PÚBLICO	877,114.72	397,246.00	45.29
ENDEUDAMIENTO PÚBLICO	-	-	-	SALDOS DE AÑOS ANTERIORES	818,395.98	-	-
SALDOS AÑOS ANTERIORES	2,352,710.29	-	0	ASIGNACIONES POR APLICAR	-	-	-
- DÉFICIT PRESUPUESTARIO -	-	-	-	- SUPERÁVIT PRESUPUESTARIO -	-	108,874.63	-
- TOTAL DE INGRESOS -	6,321,565.04	1,543,639.45	24.42	- TOTAL DE EGRESOS -	6,321,565.04	1,543,639.45	24.42

FIRMA Y SELLO DEL JEFE UNIDAD FINANCIERA


Marvin Omar Sanchez Quinteros
Alcalde Municipal



FIRMA Y SELLO DEL CONTADOR INSTITUCIONAL

Giovanni Ernesto Campos Ramirez
Contador Municipal





ALCALDIA MUNICIPAL DE SONZACATE
DEPARTAMENTO DE SONSONATE
ESTADO DE EJECUCION PRESUPUESTARIA



DEL 1 DE ENERO AL 30 DE JUNIO DE 2021
 (En dólares de los Estados Unidos de Norteamérica)

INGRESOS	PRESUP.	EJECUCION	%	EGRESOS	PRESUP.	EJECUCION	%
CORRIENTE	2,062,261.56	904,093.55	43.84	CORRIENTES Y DE CAPITAL	6,321,565.04	1,705,941.61	26.99
IMPUESTOS	253,377.45	133,448.55	52.67	REMUNERACIONES	1,378,884.09	541,346.40	39.26
TASAS Y DERECHOS	1,255,988.14	610,749.75	48.63	PRESTACIONES A LA SEGURIDAD SOCIAL	-	-	-
VENTA DE BIENES Y SERVICIOS	4,802.00	3,437.00	71.57	ADQUISICIONES DE BIENES Y SERVICIOS	1,928,350.31	472,283.60	24.49
INGRESOS FINANCIEROS Y OTROS	35,034.00	24,361.05	69.54	GASTOS FINANCIEROS Y OTROS	156,522.62	72,120.56	46.08
TRANSFERENCIAS CORRIENTES	513,059.97	132,097.20	25.75	TRANSFERENCIAS CORRIENTES	58,061.99	12,873.21	22.17
DE CAPITAL	4,259,303.48	847,841.92	19.91	INVERSIONES EN ACTIVOS FIJOS	1,104,235.33	158,125.98	14.32
VENTA DE ACTIVO FIJO	-	-	-	TRANSFERENCIAS DE CAPITAL	-	-	-
TRANSFERENCIAS DE CAPITAL	1,906,593.19	847,841.92	44.4689	INVERSIONES FINANCIERAS	-	-	-
RECUPERACION DE INVERSIONES FINANCIERAS	-	-	-	AMORTIZACION DE ENDEUDAMIENTO PÚBLICO	877,114.72	449,191.86	51.21
ENDEUDAMIENTO PÚBLICO	-	-	-	SALDOS DE AÑOS ANTERIORES	818,395.98	-	-
SALDOS AÑOS ANTERIORES	2,352,710.29	-	0	ASIGNACIONES POR APLICAR	-	-	-
- DÉFICIT PRESUPUESTARIO -	-	-	-	- SUPERÁVIT PRESUPUESTARIO -	-	45,993.86	-
- TOTAL DE INGRESOS -	6,321,565.04	1,751,935.47	27.71	- TOTAL DE EGRESOS -	6,321,565.04	1,751,935.47	27.71

FIRMA Y SELLO DEL JEFE UNIDAD FINANCIERA
 Marvin Omar Sanchez Quinteros
 Alcalde Municipal



FIRMA Y SELLO DEL CONTADOR INSTITUCIONAL
 Giovanni Ernesto Campos Ramirez
 Contador Municipal





ALCALDIA MUNICIPAL DE SONZACATE

DEPARTAMENTO DE SONSONATE

ESTADO DE EJECUCION PRESUPUESTARIA




DEL 1 DE ENERO AL 31 DE JULIO DE 2021
(En dólares de los Estados Unidos de Norteamérica)

INGRESOS	PRESUP.	EJECUCION	%	EGRESOS	PRESUP.	EJECUCION	%
CORRIENTE	2,062,261.56	991,428.05	48.07	CORRIENTES Y DE CAPITAL	6,321,565.04	1,988,292.85	31.45
IMPUESTOS	253,377.45	146,662.72	57.88	REMUNERACIONES	1,378,884.09	633,679.21	45.96
TASAS Y DERECHOS	1,255,988.14	680,764.56	54.20	PRESTACIONES A LA SEGURIDAD SOCIAL	-	-	-
VENTA DE BIENES Y SERVICIOS	4,802.00	3,857.00	80.32	ADQUISICIONES DE BIENES Y SERVICIOS	1,928,350.31	578,217.61	29.99
INGRESOS FINANCIEROS Y OTROS	35,034.00	28,046.57	80.06	GASTOS FINANCIEROS Y OTROS	156,522.62	81,389.34	52.00
TRANSFERENCIAS CORRIENTES	513,059.97	132,097.20	25.75	TRANSFERENCIAS CORRIENTES	58,061.99	16,252.23	27.99
DE CAPITAL	4,259,303.48	909,421.10	21.35	INVERSIONES EN ACTIVOS FIJOS	1,104,235.33	176,988.62	16.03
VENTA DE ACTIVO FIJO	-	-	-	TRANSFERENCIAS DE CAPITAL	-	-	-
TRANSFERENCIAS DE CAPITAL	1,906,593.19	909,421.10	47.6987	INVERSIONES FINANCIERAS	-	-	-
RECUPERACION DE INVERSIONES FINANCIERAS	-	-	-	AMORTIZACION DE ENDEUDAMIENTO PÚBLICO	877,114.72	501,765.84	57.21
ENDEUDAMIENTO PÚBLICO	-	-	-	SALDOS DE AÑOS ANTERIORES	818,395.98	-	-
SALDOS AÑOS ANTERIORES	2,352,710.29	-	0	ASIGNACIONES POR APLICAR	-	-	-
- DÉFICIT PRESUPUESTARIO -	-	87,443.70	-	- SUPERÁVIT PRESUPUESTARIO -	-	-	-
- TOTAL DE INGRESOS -	6,321,565.04	1,988,292.85	31.45	- TOTAL DE EGRESOS -	6,321,565.04	1,988,292.85	31.45


 FIRMA Y SELLO DEL JEFE UNIDAD FINANCIERA
 Marvín Omar Sánchez Quinteros
 Alcalde Municipal


 FIRMA Y SELLO DEL CONTADOR INSTITUCIONAL
 Giovanni Ernesto Campos Ramírez
 Contador Municipal





ALCALDIA MUNICIPAL DE SONZACATE
DEPARTAMENTO DE SONSONATE
ESTADO DE EJECUCION PRESUPUESTARIA



DEL 1 DE ENERO AL 31 DE AGOSTO DE 2021
 (En dólares de los Estados Unidos de Norteamérica)

INGRESOS	PRESUP.	EJECUCION	%	EGRESOS	PRESUP.	EJECUCION	%
CORRIENTE	2,062,261.56	1,142,418.69	55.40	CORRIENTES Y DE CAPITAL	6,321,565.04	2,235,265.04	35.36
IMPUESTOS	253,377.45	176,517.34	69.67	REMUNERACIONES	1,378,884.09	726,556.99	52.69
TASAS Y DERECHOS	1,255,988.14	799,102.90	63.62	PRESTACIONES A LA SEGURIDAD SOCIAL	-	-	-
VENTA DE BIENES Y SERVICIOS	4,802.00	4,453.00	92.73	ADQUISICIONES DE BIENES Y SERVICIOS	1,928,350.31	668,359.14	34.66
INGRESOS FINANCIEROS Y OTROS	35,034.00	29,318.25	83.69	GASTOS FINANCIEROS Y OTROS	156,522.62	90,715.45	57.96
TRANSFERENCIAS CORRIENTES	513,059.97	133,027.20	25.93	TRANSFERENCIAS CORRIENTES	58,061.99	17,260.23	29.73
				INVERSIONES EN ACTIVOS FIJOS	1,104,235.33	177,951.38	16.12
DE CAPITAL	4,259,303.48	971,000.28	22.80	TRANSFERENCIAS DE CAPITAL	-	-	-
VENTA DE ACTIVO FIJO	-	-	-	INVERSIONES FINANCIERAS	-	-	-
TRANSFERENCIAS DE CAPITAL	1,906,593.19	971,000.28	50.9286	AMORTIZACION DE ENDEUDAMIENTO PÚBLICO	877,114.72	554,421.85	63.21
RECUPERACION DE INVERSIONES FINANCIERAS	-	-	-	SALDOS DE AÑOS ANTERIORES	818,395.98	-	-
ENDEUDAMIENTO PÚBLICO	-	-	-	ASIGNACIONES POR APLICAR	-	-	-
SALDOS AÑOS ANTERIORES	2,352,710.29	-	0				
- DÉFICIT PRESUPUESTARIO -	-	121,846.07	-	- SUPERÁVIT PRESUPUESTARIO -	-	-	-
- TOTAL DE INGRESOS -	6,321,565.04	2,235,265.04	35.36	- TOTAL DE EGRESOS -	6,321,565.04	2,235,265.04	35.36


 FIRMA Y SELLO DEL JEFE UNIDAD FINANCIERA
 Marvín Omar Sánchez Quinteros
 Alcalde Municipal




 FIRMA Y SELLO DEL CONTADOR INSTITUCIONAL
 Giovanni Ernesto Campos Ramírez
 Contador Municipal





ALCALDIA MUNICIPAL DE SONZACATE

DEPARTAMENTO DE SONSONATE

ESTADO DE EJECUCION PRESUPUESTARIA




DEL 1 DE ENERO AL 31 DE OCTUBRE DE 2021
(En dólares de los Estados Unidos de Norteamérica)

INGRESOS	PRESUP.	EJECION	%
CORRIENTE	2,062,261.56	1,338,663.39	64.91
IMPUESTOS	253,377.45	206,464.84	81.49
TASAS Y DERECHOS	1,255,988.14	963,115.17	76.68
VENTA DE BIENES Y SERVICIOS	4,802.00	5,572.00	116.03
INGRESOS FINANCIEROS Y OTROS	35,034.00	30,484.18	87.01
TRANSFERENCIAS CORRIENTES	513,059.97	133,027.20	25.93
DE CAPITAL	4,259,303.48	1,262,668.80	29.64
VENTA DE ACTIVO FIJO	-	-	-
TRANSFERENCIAS DE CAPITAL	1,906,593.19	1,262,668.80	66.2264
RECUPERACION DE INVERSIONES FINANCIERAS	-	-	-
ENDEUDAMIENTO PÚBLICO	-	-	-
SALDOS AÑOS ANTERIORES	2,352,710.29	-	0
- DÉFICIT PRESUPUESTARIO -	-	142,199.30	-
- TOTAL DE INGRESOS -	6,321,565.04	2,743,531.49	43.40

EGRESOS	PRESUP.	EJECION	%
CORRIENTES Y DE CAPITAL	6,321,565.04	2,743,531.49	43.40
REMUNERACIONES	1,378,884.09	908,474.11	65.88
PRESTACIONES A LA SEGURIDAD SOCIAL	-	-	-
ADQUISICIONES DE BIENES Y SERVICIOS	1,928,350.31	836,575.96	43.38
GASTOS FINANCIEROS Y OTROS	156,522.62	108,242.17	69.15
TRANSFERENCIAS CORRIENTES	58,061.99	19,687.74	33.91
INVERSIONES EN ACTIVOS FIJOS	1,104,235.33	209,501.38	18.97
TRANSFERENCIAS DE CAPITAL	-	-	-
INVERSIONES FINANCIERAS	-	-	-
AMORTIZACION DE ENDEUDAMIENTO PÚBLICO	877,114.72	661,050.13	75.37
SALDOS DE AÑOS ANTERIORES	818,395.98	-	-
ASIGNACIONES POR APLICAR	-	-	-
- SUPERÁVIT PRESUPUESTARIO -	-	-	-
- TOTAL DE EGRESOS -	6,321,565.04	2,743,531.49	43.40


 FIRMA Y SELLO DEL JEFE UNIDAD FINANCIERA
 Marvín Omar Sánchez Quinteros
 Alcalde Municipal


 FIRMA Y SELLO DEL CONTADOR INSTITUCIONAL
 Giovanni Ernesto Campos Ramirez
 Contador Municipal




ALCALDIA MUNICIPAL DE SONZACATE
DEPARTAMENTO DE SONSONATE
ESTADO DE EJECUCION PRESUPUESTARIA



DEL 1 DE ENERO AL 30 DE SEPTIEMBRE DE 2021
 (En dólares de los Estados Unidos de Norteamérica)

INGRESOS	PRESUP.	EJECUCION	%
CORRIENTE	2,062,261.56	1,236,932.88	59.98
IMPUESTOS	253,377.45	188,826.05	74.52
TASAS Y DERECHOS	1,255,988.14	880,697.49	70.12
VENTA DE BIENES Y SERVICIOS	4,802.00	4,923.00	102.52
INGRESOS FINANCIEROS Y OTROS	35,034.00	29,459.14	84.09
TRANSFERENCIAS CORRIENTES	513,059.97	133,027.20	25.93
DE CAPITAL	4,259,303.48	1,032,579.46	24.24
VENTA DE ACTIVO FIJO	-	-	-
TRANSFERENCIAS DE CAPITAL	1,906,593.19	1,032,579.46	54.1584
RECUPERACION DE INVERSIONES FINANCIERAS	-	-	-
ENDEUDAMIENTO PÚBLICO	-	-	-
SALDOS AÑOS ANTERIORES	2,352,710.29	-	0
- DÉFICIT PRESUPUESTARIO -	-	187,513.03	-
- TOTAL DE INGRESOS -	6,321,565.04	2,457,025.37	38.87


EGRESOS	PRESUP.	EJECUCION	%
CORRIENTES Y DE CAPITAL	6,321,565.04	2,457,025.37	38.87
REMUNERACIONES	1,378,884.09	817,318.22	59.27
PRESTACIONES A LA SEGURIDAD SOCIAL	-	-	-
ADQUISICIONES DE BIENES Y SERVICIOS	1,928,350.31	736,358.52	38.19
GASTOS FINANCIEROS Y OTROS	156,522.62	99,503.63	63.57
TRANSFERENCIAS CORRIENTES	58,061.99	18,457.97	31.79
INVERSIONES EN ACTIVOS FIJOS	1,104,235.33	177,951.38	16.12
TRANSFERENCIAS DE CAPITAL	-	-	-
INVERSIONES FINANCIERAS	-	-	-
AMORTIZACION DE ENDEUDAMIENTO PÚBLICO	877,114.72	607,435.65	69.25
SALDOS DE AÑOS ANTERIORES	818,395.98	-	-
ASIGNACIONES POR APLICAR	-	-	-
- SUPERÁVIT PRESUPUESTARIO -	-	-	-
- TOTAL DE EGRESOS -	6,321,565.04	2,457,025.37	38.87


 FIRMA Y SELLO DEL JEFE UNIDAD FINANCIERA
 Marvin Omar Sanchez Quinteros
 Alcalde Municipal




 FIRMA Y SELLO DEL CONTADOR INSTITUCIONAL
 Giovanni Ernesto Campos Ramirez
 Contador Municipal





ALCALDIA MUNICIPAL DE SONZACATE


DEPARTAMENTO DE SONSONATE

ESTADO DE EJECUCION PRESUPUESTARIA



DEL 1 DE ENERO AL 30 DE NOVIEMBRE DE 2021
(En dólares de los Estados Unidos de Norteamérica)


INGRESOS	PRESUP.	EJECUCION	%	EGRESOS	PRESUP.	EJECUCION	%
CORRIENTE	2,062,261.56	1,566,509.76	75.96	CORRIENTES Y DE CAPITAL	6,321,565.04	3,008,565.52	47.59
IMPUESTOS	253,377.45	245,935.24	97.06	REMUNERACIONES	1,378,884.09	997,250.37	72.32
TASAS Y DERECHOS	1,255,988.14	1,085,632.02	86.44	PRESTACIONES A LA SEGURIDAD SOCIAL	-	-	-
VENTA DE BIENES Y SERVICIOS	4,802.00	6,246.00	130.07	ADQUISICIONES DE BIENES Y SERVICIOS	1,928,350.31	949,763.95	49.25
INGRESOS FINANCIEROS Y OTROS	35,034.00	34,840.12	99.45	GASTOS FINANCIEROS Y OTROS	156,522.62	116,902.15	74.69
TRANSFERENCIAS CORRIENTES	513,059.97	193,856.38	37.78	TRANSFERENCIAS CORRIENTES	58,061.99	20,751.74	35.74
DE CAPITAL	4,259,303.48	1,262,668.80	29.64	INVERSIONES EN ACTIVOS FIJOS	1,104,235.33	209,566.38	18.98
VENTA DE ACTIVO FIJO	-	-	-	TRANSFERENCIAS DE CAPITAL	-	-	-
TRANSFERENCIAS DE CAPITAL	1,906,593.19	1,262,668.80	66.2264	INVERSIONES FINANCIERAS	-	-	-
RECUPERACION DE INVERSIONES FINANCIERAS	-	-	-	AMORTIZACION DE ENDEUDAMIENTO PÚBLICO	877,114.72	714,330.93	81.44
ENDEUDAMIENTO PÚBLICO	-	-	-	SALDOS DE AÑOS ANTERIORES	818,395.98	-	-
SALDOS AÑOS ANTERIORES	2,352,710.29	-	0	ASIGNACIONES POR APLICAR	-	-	-
- DÉFICIT PRESUPUESTARIO -	-	179,386.96	-	- SUPERÁVIT PRESUPUESTARIO -	-	-	-
- TOTAL DE INGRESOS -	6,321,565.04	3,008,565.52	47.59	- TOTAL DE EGRESOS -	6,321,565.04	3,008,565.52	47.59


 FIRMA Y SELLO DEL JEFE UNIDAD FINANCIERA
 Marvin Omar Sanchez Quinteros
 Alcalde Municipal




 FIRMA Y SELLO DEL CONTADOR INSTITUCIONAL
 Giovanni Ernesto Campos Ramirez
 Contador Municipal





ALCALDIA MUNICIPAL DE SONZACATE

DEPARTAMENTO DE SONSONATE

ESTADO DE EJECUCION PRESUPUESTARIA



DEL 1 DE ENERO AL 31 DE DICIEMBRE DE 2021
(En dólares de los Estados Unidos de Norteamérica)

INGRESOS	PRESUP.	EJECUCION	%
CORRIENTE	2,062,261.56	1,778,434.39	86.24
IMPUESTOS	253,377.45	264,622.34	104.44
TASAS Y DERECHOS	1,255,988.14	1,178,760.94	93.85
VENTA DE BIENES Y SERVICIOS	4,802.00	6,832.00	142.27
INGRESOS FINANCIEROS Y OTROS	35,034.00	36,945.94	105.46
TRANSFERENCIAS CORRIENTES	513,059.97	291,273.17	56.77
DE CAPITAL	4,259,303.48	1,262,668.80	29.64
VENTA DE ACTIVO FIJO	-	-	-
TRANSFERENCIAS DE CAPITAL	1,906,593.19	1,262,668.80	66.2264
RECUPERACION DE INVERSIONES FINANCIERAS	-	-	-
ENDEUDAMIENTO PÚBLICO	-	-	-
SALDOS AÑOS ANTERIORES	2,352,710.29	-	0
- DÉFICIT PRESUPUESTARIO -	-	295,844.48	-
- TOTAL DE INGRESOS -	6,321,565.04	3,336,947.67	52.79

EGRESOS	PRESUP.	EJECUCION	%
CORRIENTES Y DE CAPITAL	6,321,565.04	3,336,947.67	52.79
REMUNERACIONES	1,378,884.09	1,148,138.26	83.27
PRESTACIONES A LA SEGURIDAD SOCIAL	-	-	-
ADQUISICIONES DE BIENES Y SERVICIOS	1,928,350.31	1,019,060.79	52.85
GASTOS FINANCIEROS Y OTROS	156,522.62	122,979.85	78.57
TRANSFERENCIAS CORRIENTES	58,061.99	21,305.74	36.69
INVERSIONES EN ACTIVOS FIJOS	1,104,235.33	256,380.62	23.22
TRANSFERENCIAS DE CAPITAL	-	-	-
INVERSIONES FINANCIERAS	-	-	-
AMORTIZACION DE ENDEUDAMIENTO PÚBLICO	877,114.72	769,082.41	87.68
SALDOS DE AÑOS ANTERIORES	818,395.98	-	-
ASIGNACIONES POR APLICAR	-	-	-
- SUPERÁVIT PRESUPUESTARIO -	-	-	-
- TOTAL DE EGRESOS -	6,321,565.04	3,336,947.67	52.79


 FIRMA Y SELLO DEL JEFE UNIDAD FINANCIERA
 Marvin Omar Sanchez Quinteros
 Alcalde Municipal


 FIRMA Y SELLO DEL CONTADOR INSTITUCIONAL
 Giovanni Ernesto Campos Ramirez
 Contador Municipal



ALCALDIA MUNICIPAL DE SONZACATE

DEPARTAMENTO DE SONSONATE

ESTADO DE EJECUCION PRESUPUESTARIA

DEL 1 DE ENERO AL 31 DE DICIEMBRE DE 2021 CIERRE PRELIMINAR

(En dólares de los Estados Unidos de Norteamérica)



INGRESOS	PRESUP.	EJECUCION	%
CORRIENTE	2,062,261.56	176,530.54	8.56
IMPUESTOS	253,377.45	22,519.98	8.89
de comercio	215,885.45	17,784.31	8.24
de servicios	52.50	-	0.00
maquinas traganiuel	343.00	-	0.00
vallas publicitarias	32,956.50	4,683.34	14.21
vialidad	4,084.50	51.45	1.26
impuestos municipales diversos	55.50	0.88	1.59
TASAS Y DERECHOS	1,255,988.14	118,016.14	9.40
TASAS	1,145,955.14	100,234.79	8.75
por servicios de certificación y isado de documentos	14,015.50	2,136.00	15.24
por expedición de documentos de identidad	4,370.23	54.00	1.24
alumbrado publico	202,154.55	27,177.13	13.44
aseo publico	289,708.78	33,753.77	11.65
casetas telefonicas	2,872.50	780.00	27.15
cementerios municipales	111,291.91	810.00	0.73
desechos	191,313.92	11,148.20	5.83
fiestas	55,801.85	6,464.83	11.59
mercados	18,738.50	1,607.00	8.58
pavimentacion	80,463.90	10,351.00	12.86
postes, torres y antenas	151,551.00	5,403.00	3.57
tasas diversas	23,672.50	549.86	2.32
DERECHOS	110,033.00	17,783.35	16.16
permisos y licencias municipales	109,047.50	17,033.35	15.62
derechos diversos	985.50	750.00	76.10
VENTA DE BIENES Y SERVICIOS	4,802.00	693.00	14.43
servicios de educación y salud	1,006.50	-	0.00
servicios diversos	3,795.50	693.00	18.26
INGRESOS FINANCIEROS Y OTROS	35,034.00	2,682.62	7.66
MULTAS E INTERESES POR MORA	13,665.50	28.60	0.21
multas por mora de impuestos	5.50	-	0.00
intereses por mora de impuestos	6,126.50	-	0.00
multas por registro civil	54.00	28.60	52.96
otras multas municipales	7,479.50	-	0.00
OTROS INGRESOS NO CLASIFICADOS	21,368.50	2,654.02	12.42
ingresos diversos	21,368.50	2,654.02	12.42
TRANSFERENCIAS CORRIENTES	513,059.97	32,616.80	6.36
TRANSFERENCIAS CORRIENTES DEL SECTOR PUBLICO	513,059.97	32,616.80	6.36
obligaciones y transferencias generales del estado	327,597.60	-	0.00
direccion general de tesoreria	121,658.36	-	0.00
TRANSFERENCIAS CORRIENTES DEL SECTOR PRIVADO	-	-	-
de empresas privadas no financieras	13,389.00	-	0.00
de empresas privadas financieras	-	-	-
TRANSFERENCIAS DE CAPITAL	4,259,303.48	130,467.22	3.06311
VENTA DE ACTIVO FIJO	-	-	-
TRANSFERENCIAS DE CAPITAL	1,906,593.19	130,467.22	6.84295
inst. salvadoreño para el desarrollo int. de la niñez y adolesc.	-	-	-
RECUPERACION DE INVERSIONES FINANCIERAS	-	-	-
RECUPERACION DE INVERSIONES EN TÍTULOS VALORES	-	-	-
venta de acciones	-	-	-
ENDEUDAMIENTO PÚBLICO	-	-	-
SALDOS AÑOS ANTERIORES	2,352,710.29	-	0
SALDOS INICIALES DE CAJA Y BANCO	488,568.64	-	0
saldo inicial en banco	488,568.64	-	0
CUENTAS POR COBRAR AÑOS ANTERIOR	1,864,141.65	-	0
cuentas por cobrar de años anteriores	1,864,141.65	-	0
- DÉFICIT PRESUPUESTARIO -	-	3,029,949.91	-
- TOTAL DE INGRESOS -	6,321,565.04	306,997.76	4.86

EGRESOS	PRESUP.	EJECUCION	%
CORRIENTES Y DE CAPITAL	6,321,565.04	3,336,947.67	52.7867
REMUNERACIONES	1,378,884.09	1,148,138.26	83.27
REMUNERACIONES PERMANENTES	981,794.51	831,054.08	84.65
aguinaldos	72,715.64	61,455.27	84.51
dietas	130,780.00	126,597.63	96.80
beneficios adicionales	20,147.82	14,061.69	69.79
REMUNERACIONES EVENTUALES	124,196.36	107,084.71	86.22
sueldos	882,347.41	736,024.20	83.42
aguinaldos	72,715.64	61,455.27	84.51
beneficios adicionales	20,147.82	14,061.69	69.79
REMUNERACIONES EXTRAORDINARIAS	13,157.28	7,612.40	57.86
horas extraordinarias	13,157.28	7,612.40	57.86
CONTRIBUCIONES PATRONALES A INSTITUCIONES DE SEGURIDAD SOCIAL	83,366.01	65,681.71	78.79
por remuneraciones permanentes	135,629.90	108,871.67	80.27
por remuneraciones eventuales	20,124.96	17,176.67	85.35
CONTRIBUCIONES PATRONALES A INSTITUCIONES DE SEGURIDAD SOCIAL	72,388.85	60,366.63	83.39
por remuneraciones permanentes	135,629.90	108,871.67	80.27
por remuneraciones eventuales	20,124.96	17,176.67	85.35
INDEMNIZACIONES	101,886.08	74,243.73	72.87
al personal de servicios permanentes	91,886.08	73,165.02	79.63
al personal de servicios eventuales	10,000.00	1,078.71	10.79
REMUNERACIONES DIVERSAS	1,670.00	1,670.00	100.00
honorarios	1,670.00	1,670.00	100.00
PRESTACIONES A LA SEGURIDAD SOCIAL	-	-	-
ADQUISICIONES DE BIENES Y SERVICIOS	1,928,350.31	1,019,060.79	52.85
BIENES DE USO Y CONSUMO	665,085.17	262,853.35	39.52
productos alimenticios para personas	82,088.77	36,858.89	44.90
productos alimenticios para animales	-	-	-
productos agropecuarios y forestales	5,074.86	1,116.11	21.99
productos textiles y vestuarios	67,859.67	21,982.10	32.39
productos de papel y carton	3,389.49	1,096.10	32.34
productos de cuero y caucho	4,334.00	742.90	17.14
productos quimicos	16,556.31	6,407.60	38.70
productos farmaceuticos y medicinales	361.56	161.56	44.68
llantas y neumaticos	7,520.00	2,820.00	37.50
combustibles y lubricantes	74,307.66	30,208.93	40.65
minerales no metalicos y productos derivados	162,693.06	40,456.44	24.87
minerales metalicos y productos derivados	85,696.29	65,822.66	76.81
materiales de oficina	7,260.44	1,762.26	24.27
materiales informaticos	7,427.61	2,915.81	39.26
libros, textos, utiles de enseñanza y publicaciones	9,356.90	3,086.78	32.99
materiales de defensa y seguridad publica	416.67	-	0.00
herramientas, repuestos y accesorios	16,252.23	3,832.94	23.58
materiales electricos	81,052.76	24,871.29	30.69
especies municipales diversas	6,000.00	2,950.00	49.17
bienes de uso y consumo diversos	27,436.89	15,760.98	57.44
SERVICIOS BASICOS	297,412.54	232,426.37	78.15
servicios de energia electrica	64,021.26	30,345.08	47.40
servicios de agua	23,124.63	11,605.66	50.19
servicios de telecomunicaciones	36,447.55	21,510.80	59.02
alumbrado publico	173,819.10	168,964.83	97.21
SERVICIOS GENERALES Y ARRENDAMIENTOS	683,886.43	325,585.58	47.61
mantenimientos y reparaciones de bienes muebles	3,892.41	2,780.44	71.43
mantenimientos y reparaciones de vehiculos	36,037.59	11,828.72	32.82
transportes, fletes y almacenamientos	302,735.54	161,695.68	53.41
servicios de publicidad	7,055.00	2,600.00	36.85
impresiones, publicaciones y reproducciones	5,487.83	4,796.95	87.41
atenciones oficiales	10,441.60	7,901.39	75.67
arrendamiento de bienes muebles	5,400.00	3,198.23	59.23
arrendamiento de bienes inmuebles	8,893.28	3,777.76	42.48
arrendamiento por el uso de bienes intangibles	-	-	-
servicios generales y arrendamientos diversos	302,833.18	126,976.41	41.93
PASAJES Y VIATICOS	3,120.93	964.26	30.90
pasajes al interior	1,794.26	294.26	16.40
pasajes al exterior	-	-	-
viaticos por comision interna	1,006.67	350.00	34.77
CONSULTORIAS, ESTUDIOS E INVESTIGACIONES	278,845.24	197,231.23	70.73
servicios del medio ambiente y recursos naturales	237,098.21	175,024.46	73.82
servicios juridicos	30,997.03	19,656.77	63.42
servicios de contabilidad y auditoria	-	-	-
consultorias, estudios e investigaciones diversas	10,350.00	2,350.00	22.71
GASTOS FINANCIEROS Y OTROS	156,522.62	122,979.85	78.57
INTERESES Y COMISIONES DE EMPRESTOS INTERNOS	139,940.77	116,498.35	83.25
de empresas publicas financieras i	-	-	-
SEGUROS, COMISIONES Y GASTOS BANCARIOS	9,431.85	3,002.97	31.84
primas y gastos de seguros de personas	800.00	-	0.00
primas y gastos de seguros de bienes	6,000.00	1,353.54	22.56
comisiones y gastos bancarios	2,631.85	1,649.43	62.67
OTROS GASTOS NO CLASIFICADOS	7,150.00	3,478.53	48.65
gastos diversos	7,150.00	3,478.53	48.65
TRANSFERENCIAS CORRIENTES	58,061.99	21,305.74	36.69

TRANSFERENCIAS CORRIENTES AL SECTOR PRIVADO	44,032.14	17,034.94	38.69
a organismos sin fines de lucro	10,702.14	2,431.45	22.72
a personas naturales	8,012.00	1,497.49	18.69
becas	25,318.00	13,106.00	51.77
INVERSIONES EN ACTIVOS FIJOS	1,104,235.33	256,380.62	23.22
BIENES MUEBLES	53,192.68	35,698.68	67.11
mobiliarios	4,800.00	1,800.00	37.50
maquinarias y equipos	19,826.18	12,232.26	61.70
equipos informáticos	15,317.87	11,930.12	77.88
bienes muebles diversos	-	-	-
BIENES INMUEBLES	100,124.03	39,500.00	39.45
terrenos	100,124.03	39,500.00	39.45
INTANGIBLES	-	-	-
derechos de propiedad intelectual	-	-	-
INFRAESTRUCTURA	950,918.62	181,181.94	19.05
viales	646,757.52	169,981.94	26.28
eléctricas y comunicaciones	112,050.80	5,250.00	4.69
supervisión de infraestructuras	15,213.76	5,950.00	39.11
TRANSFERENCIAS DE CAPITAL	-	-	-
INVERSIONES FINANCIERAS	-	-	-
AMORTIZACIÓN DE ENDEUDAMIENTO PÚBLICO	877,114.72	769,082.41	87.68
AMORTIZACIONES DE EMPRESTITOS INTERNOS	877,114.72	769,082.41	87.68
de empresas públicas financieras	851,608.52	729,950.16	85.71
SALDOS DE AÑOS ANTERIORES	818,395.98	-	0.00
cuentas por pagar de años anteriores	1,636,791.96	-	0.00
ASIGNACIONES POR APLICAR	-	-	-
- SUPERÁVIT PRESUPUESTARIO -	-	-	0
- TOTAL DE EGRESOS -	6,321,565.04	3,336,947.67	52.79

FIRMA Y SELLO DEL JEFE UNIDAD FINANCIERA
Marvin Omar Sanchez Quinteros
Alcalde Municipal



FIRMA Y SELLO DEL CONTADOR INSTITUCIONAL
Giovanni Ernesto Campos Ramirez
Contador Municipal

