

ALCALDIA MUNICIPAL DE SONZACATE
DEPARTAMENTO DE SONSONATE
VARIACIONES EN LA COMPOSICION DEL FLUJO DE FONDOS



DEL 1 DE ENERO AL 31 DE ENERO DE 2021
 (En dólares de los Estados Unidos de Norteamérica)

FUENTES	CORRIENTE	ANTERIOR
OPERACIONALES	\$ 320,380.93	\$ 361,021.09
D. M. x Impuestos Municipales	\$ 22,519.98	\$ 19,608.95
D. M. x Tasas y Derechos	\$ 107,564.14	\$ 99,449.37
D. M. x Venta de Bienes y Servicios	\$ 693.00	\$ 839.00
D. M. x Ingresos Financieros y Otros	\$ 2,682.62	\$ 7,422.04
D. M. x Transferencias Corrientes Recibidas	\$ 390.00	\$ -
D. M. x Transferencias de Capital Recibidas	\$ 61,579.18	\$ -
D. M. x Recuperación de Inversiones Financieras	\$ -	\$ -
D. M. x Transferencias entre Dependencias Instituci	\$ 108,787.62	\$ 111,186.76
D. M. x Operaciones de Ejercicios Anteriores	\$ 16,164.39	\$ 122,514.97
EMPRESTIDOS CONTRATADOS	\$ -	\$ -
	\$ -	\$ -
	\$ -	\$ -
NO OPERACIONALES	\$ 196.50	\$ -
Depósitos de Retenciones Fiscales	\$ -	\$ -
Anticipo de Impuesto Retenido IVA ACREEDOR)	\$ 196.50	\$ -
	\$ -	\$ -
DISMINUCION NETO DE DISPONIBILIDADES	\$ 3,852.09	\$ 23,879.58
TOTAL FUENTES	\$ 324,429.52	\$ 429,900.67


USOS	CORRIENTE	ANTERIOR
OPERACIONALES	\$ 247,972.64	\$ 351,010.73
A. M. x Remuneraciones	\$ 31,682.52	\$ 60,667.47
A. M. x Adquisiciones de Bienes y Servicios	\$ 4,600.12	\$ 62,159.72
A. M. x Gastos Financieros y Otros	\$ 12,387.74	\$ 17,595.61
A. M. x Transferencias Corrientes Otorgadas	\$ -	\$ 3,114.00
A. M. x Inversiones en Activos Fijos	\$ 613.56	\$ 1,121.40
A. M. x Transferencias entre Dependencias Institucionales	\$ 108,814.89	\$ 111,193.82
A. M. x Operaciones de Ejercicios Anteriores	\$ 89,873.81	\$ 95,158.71
SERVICIOS DE LA DEUDA	\$ 73,307.66	\$ 64,420.69
A. M. x Amortización de Endeudamiento Público	\$ 73,307.66	\$ 64,420.69
NO OPERACIONALES	\$ 3,149.22	\$ 14,469.25
Anticipos a Empleados	\$ 1,300.00	\$ 13,430.54
Depósitos de Retenciones Fiscales	\$ 1,849.22	\$ 1,038.71
Anticipo de Impuesto Retenido IVA	\$ -	\$ -
AUMENTO NETO DE DISPONIBILIDADES	\$ -	\$ -
TOTAL USOS	\$ 324,429.52	\$ 429,900.67



FIRMA Y SELLO DEL JEFE UNIDAD FINANCIERA
 Marvín Omar Sánchez Quinteros
 Alcalde Municipal



FIRMA Y SELLO DEL CONTADOR INSTITUCIONAL
 Giovanni Ernesto Campos Ramírez
 Contador Municipal



ALCALDIA MUNICIPAL DE SONZACATE
DEPARTAMENTO DE SONSONATE
VARIACIONES EN LA COMPOSICION DEL FLUJO DE FONDOS



DEL 1 DE ENERO AL 28 DE FEBRERO DE 2021
(En dólares de los Estados Unidos de Norteamérica)

FUENTES	CORRIENTE	ANTERIOR
---------	-----------	----------

OPERACIONALES	\$ 639,483.45	\$ 651,270.15
---------------	---------------	---------------

D. M. x Impuestos Municipales	\$ 46,939.61	\$ 43,356.29
D. M. x Tasas y Derechos	\$ 226,698.77	\$ 251,950.27
D. M. x Venta de Bienes y Servicios	\$ 1,268.00	\$ 1,482.00
D. M. x Ingresos Financieros y Otros	\$ 2,729.82	\$ 10,988.87
D. M. x Transferencias Corrientes Recibidas	\$ 390.00	\$ -
D. M. x Transferencias de Capital Recibidas	\$ 123,158.36	\$ -
D. M. x Recuperación de Inversiones Financieras	\$ -	\$ -
D. M. x Transferencias entre Dependencias Instituci	\$ 222,134.50	\$ 220,977.75
D. M. x Operaciones de Ejercicios Anteriores	\$ 16,164.39	\$ 122,514.97

EMPRESTIDOS CONTRATADOS	\$ -	\$ -
-------------------------	------	------

\$ -	\$ -
\$ -	\$ -

NO OPERACIONALES	\$ -	\$ -
------------------	------	------

Depósitos de Retenciones Fiscales	\$ -	\$ -
Anticipo de Impuesto Retenido IVA ACREEDOR)	\$ -	\$ -

DISMINUCION NETO DE DISPONIBILIDADES	\$ 66,495.75	\$ 92,178.64
--------------------------------------	--------------	--------------

TOTAL FUENTES	\$ 705,979.20	\$ 788,448.79
---------------	---------------	---------------

USOS	CORRIENTE	ANTERIOR
------	-----------	----------

OPERACIONALES	\$ 540,223.98	\$ 692,739.48
---------------	---------------	---------------

A. M. x Remuneraciones	\$ 93,184.77	\$ 130,639.36
A. M. x Adquisiciones de Bienes y Servicios	\$ 78,640.60	\$ 196,433.39
A. M. x Gastos Financieros y Otros	\$ 25,106.54	\$ 20,981.61
A. M. x Transferencias Corrientes Otorgadas	\$ 2,597.10	\$ 5,450.00
A. M. x Inversiones en Activos Fijos	\$ 16,139.86	\$ 2,450.40
A. M. x Transferencias entre Dependencias Institucionales	\$ 221,962.94	\$ 220,984.81
A. M. x Operaciones de Ejercicios Anteriores	\$ 102,592.17	\$ 115,799.91

SERVICIOS DE LA DEUDA	\$ 163,270.25	\$ 81,931.65
-----------------------	---------------	--------------

A. M. x Amortización de Endeudamiento Público	\$ 163,270.25	\$ 81,931.65
---	---------------	--------------

NO OPERACIONALES	\$ 2,484.97	\$ 13,777.66
------------------	-------------	--------------

Anticipos a Empleados	\$ 1,300.00	\$ 13,430.54
Depósitos de Retenciones Fiscales	\$ 1,064.55	\$ 347.12
Anticipo de Impuesto Retenido IVA	\$ 120.42	\$ -

AUMENTO NETO DE DISPONIBILIDADES	\$ -	\$ -
----------------------------------	------	------

TOTAL USOS	\$ 705,979.20	\$ 788,448.79
------------	---------------	---------------




FIRMA Y SELLO DEL JEFE UNIDAD FINANCIERA

Marvin Omar Sanchez Quinteros
Alcalde Municipal



FIRMA Y SELLO DEL CONTADOR INSTITUCIONAL

Giovanni Ernesto Campos Ramirez
Contador Municipal



ALCALDIA MUNICIPAL DE SONZACATE

DEPARTAMENTO DE SONSONATE

VARIACIONES EN LA COMPOSICION DEL FLUJO DE FONDOS



DEL 1 DE ENERO AL 31 DE MARZO DE 2021
(En dólares de los Estados Unidos de Norteamérica)

FUENTES	CORRIENTE	ANTERIOR
OPERACIONALES	\$ 797,400.37	\$ 1,237,595.86
D. M. x Impuestos Municipales	\$ 62,683.20	\$ 49,211.16
D. M. x Tasas y Derechos	\$ 295,832.17	\$ 315,669.65
D. M. x Venta de Bienes y Servicios	\$ 1,941.00	\$ 1,854.00
D. M. x Ingresos Financieros y Otros	\$ 6,365.50	\$ 14,306.65
D. M. x Transferencias Corrientes Recibidas	\$ 390.00	\$ 58,407.14
D. M. x Transferencias de Capital Recibidas	\$ 184,737.54	\$ 235,196.40
D. M. x Recuperación de Inversiones Financieras	\$ -	\$ -
D. M. x Transferencias entre Dependencias Instituci	\$ 229,286.57	\$ 440,435.89
D. M. x Operaciones de Ejercicios Anteriores	\$ 16,164.39	\$ 122,514.97

EMPRESTIDOS CONTRATADOS		
	\$ -	\$ -
	\$ -	\$ -
	\$ -	\$ -

NO OPERACIONALES		
	\$ 115.78	\$ -
Depósitos de Retenciones Fiscales	\$ -	\$ -
Anticipo de Impuesto Retenido IVA ACREEDOR)	\$ 115.78	\$ -
	\$ -	\$ -

DISMINUCION NETO DE DISPONIBILIDADES		
	\$ 61,053.11	\$ 113,439.27

TOTAL FUENTES		
	\$ 858,569.26	\$ 1,396,035.13

USOS	CORRIENTE	ANTERIOR
OPERACIONALES	\$ 607,913.52	\$ 1,186,542.11
A. M. x Remuneraciones	\$ 125,146.31	\$ 210,420.24
A. M. x Adquisiciones de Bienes y Servicios	\$ 93,380.38	\$ 339,265.69
A. M. x Gastos Financieros y Otros	\$ 35,630.17	\$ 53,960.59
A. M. x Transferencias Corrientes Otorgadas	\$ 2,597.10	\$ 10,236.28
A. M. x Inversiones en Activos Fijos	\$ 16,472.69	\$ 5,432.33
A. M. x Transferencias entre Dependencias Institucionales	\$ 229,138.85	\$ 440,442.95
A. M. x Operaciones de Ejercicios Anteriores	\$ 105,548.02	\$ 126,784.03


SERVICIOS DE LA DEUDA		
	\$ 248,238.30	\$ 195,427.32
A. M. x Amortización de Endeudamiento Público	\$ 248,238.30	\$ 195,427.32

NO OPERACIONALES		
	\$ 2,417.44	\$ 14,065.70
Anticipos a Empleados	\$ 300.00	\$ 11,045.01
Depósitos de Retenciones Fiscales	\$ 2,117.44	\$ 3,020.69
Anticipo de Impuesto Retenido IVA	\$ -	\$ -


AUMENTO NETO DE DISPONIBILIDADES		
	\$ -	\$ -


TOTAL USOS		
	\$ 858,569.26	\$ 1,396,035.13




FIRMA Y SELLO DEL JEFE UNIDAD FINANCIERA
Marvín Omar Sánchez Quinteros
Alcalde Municipal




FIRMA Y SELLO DEL CONTADOR INSTITUCIONAL
Giovanni Ernesto Campos Ramírez
Contador Municipal



ALCALDIA MUNICIPAL DE SONZACATE
DEPARTAMENTO DE SONSONATE
VARIACIONES EN LA COMPOSICION DEL FLUJO DE FONDOS




DEL 1 DE ENERO AL 30 DE ABRIL DE 2021
(En dólares de los Estados Unidos de Norteamérica)


FUENTES	CORRIENTE	ANTERIOR
OPERACIONALES	\$ 907,174.51	\$ 1,561,760.52
D. M. x Impuestos Municipales	\$ 83,137.94	\$ 63,170.23
D. M. x Tasas y Derechos	\$ 336,924.94	\$ 347,590.89
D. M. x Venta de Bienes y Servicios	\$ 2,309.00	\$ 1,915.00
D. M. x Ingresos Financieros y Otros	\$ 11,485.12	\$ 14,709.07
D. M. x Transferencias Corrientes Recibidas	\$ 390.00	\$ 87,610.71
D. M. x Transferencias de Capital Recibidas	\$ 184,737.54	\$ 352,137.10
D. M. x Recuperación de Inversiones Financieras	\$ -	\$ -
D. M. x Transferencias entre Dependencias Instituci	\$ 272,025.58	\$ 572,112.55
D. M. x Operaciones de Ejercicios Anteriores	\$ 16,164.39	\$ 122,514.97
EMPRESTIDOS CONTRATADOS	\$ -	\$ -
	\$ -	\$ -
	\$ -	\$ -
NO OPERACIONALES	\$ 59.26	\$ -
Depósitos de Retenciones Fiscales	\$ -	\$ -
Anticipo de Impuesto Retenido IVA ACREEDOR)	\$ 59.26	\$ -
	\$ -	\$ -
DISMINUCION NETO DE DISPONIBILIDADES	\$ 92,525.78	\$ 104,296.54
TOTAL FUENTES	\$ 999,759.55	\$ 1,756,057.06

USOS	CORRIENTE	ANTERIOR
OPERACIONALES	\$ 726,531.78	\$ 1,497,278.13
A. M. x Remuneraciones	\$ 183,625.49	\$ 282,161.18
A. M. x Adquisiciones de Bienes y Servicios	\$ 106,038.27	\$ 423,825.08
A. M. x Gastos Financieros y Otros	\$ 36,711.09	\$ 67,839.35
A. M. x Transferencias Corrientes Otorgadas	\$ 2,597.10	\$ 12,465.42
A. M. x Inversiones en Activos Fijos	\$ 16,689.12	\$ 10,872.33
A. M. x Transferencias entre Dependencias Institucionales	\$ 270,340.32	\$ 572,119.61
A. M. x Operaciones de Ejercicios Anteriores	\$ 110,530.39	\$ 127,995.16
SERVICIOS DE LA DEUDA	\$ 271,454.07	\$ 243,175.45
A. M. x Amortización de Endeudamiento Público	\$ 271,454.07	\$ 243,175.45
NO OPERACIONALES	\$ 1,773.70	\$ 15,603.48
Anticipos a Empleados	\$ -	\$ 11,045.01
Depósitos de Retenciones Fiscales	\$ 1,773.70	\$ 4,558.47
Anticipo de Impuesto Retenido IVA	\$ -	\$ -
AUMENTO NETO DE DISPONIBILIDADES	\$ -	\$ -
TOTAL USOS	\$ 999,759.55	\$ 1,756,057.06



FIRMA Y SELLO DEL JEFE UNIDAD FINANCIERA

Marvin Omar Sanchez Quinteros
Alcalde Municipal



FIRMA Y SELLO DEL CONTADOR INSTITUCIONAL

Giovanni Ernesto Campos Ramirez
Contador Municipal



ALCALDIA MUNICIPAL DE SONZACATE
DEPARTAMENTO DE SONSONATE
VARIACIONES EN LA COMPOSICION DEL FLUJO DE FONDOS



DEL 1 DE ENERO AL 31 DE MAYO DE 2021
 (En dólares de los Estados Unidos de Norteamérica)

FUENTES	CORRIENTE	ANTERIOR
OPERACIONALES	\$ 2,391,108.58	\$ 2,042,721.89
D. M. x Impuestos Municipales	\$ 99,853.06	\$ 86,130.00
D. M. x Tasas y Derechos	\$ 450,983.80	\$ 449,885.75
D. M. x Venta de Bienes y Servicios	\$ 2,887.00	\$ 1,948.00
D. M. x Ingresos Financieros y Otros	\$ 16,409.93	\$ 14,909.44
D. M. x Transferencias Corrientes Recibidas	\$ 390.00	\$ 116,814.28
D. M. x Transferencias de Capital Recibidas	\$ 307,895.90	\$ 469,077.80
D. M. x Recuperación de Inversiones Financieras	\$ -	\$ -
D. M. x Transferencias entre Dependencias Instituci	\$ 1,489,818.91	\$ 781,441.65
D. M. x Operaciones de Ejercicios Anteriores	\$ 22,869.98	\$ 122,514.97
EMPRESTIDOS CONTRATADOS	\$ -	\$ -
	\$ -	\$ -
	\$ -	\$ -
NO OPERACIONALES	\$ 892.84	\$ -
Depósitos de Retenciones Fiscales	\$ 154.51	\$ -
Anticipo de Impuesto Retenido IVA ACREEDOR)	\$ 738.33	\$ -
	\$ -	\$ -
DISMINUCION NETO DE DISPONIBILIDADES	\$ -	\$ 14,918.59
TOTAL FUENTES	\$ 2,392,001.42	\$ 2,187,640.48

USOS	CORRIENTE	ANTERIOR
OPERACIONALES	\$ 1,651,310.14	\$ 1,882,525.55
A. M. x Remuneraciones	\$ 318,484.04	\$ 362,238.45
A. M. x Adquisiciones de Bienes y Servicios	\$ 133,746.14	\$ 503,974.90
A. M. x Gastos Financieros y Otros	\$ 58,510.23	\$ 81,347.19
A. M. x Transferencias Corrientes Otorgadas	\$ 2,597.10	\$ 14,058.56
A. M. x Inversiones en Activos Fijos	\$ 16,694.96	\$ 10,872.33
A. M. x Transferencias entre Dependencias Institucionales	\$ 989,411.56	\$ 781,538.96
A. M. x Operaciones de Ejercicios Anteriores	\$ 131,866.11	\$ 128,495.16
SERVICIOS DE LA DEUDA	\$ 374,590.37	\$ 291,461.09
A. M. x Amortización de Endeudamiento Público	\$ 374,590.37	\$ 291,461.09
NO OPERACIONALES	\$ 1,000.00	\$ 13,653.84
Anticipos a Empleados	\$ 1,000.00	\$ 11,045.01
Depósitos de Retenciones Fiscales	\$ -	\$ 2,608.83
Anticipo de Impuesto Retenido IVA	\$ -	\$ -
AUMENTO NETO DE DISPONIBILIDADES	\$ 365,100.91	\$ -
TOTAL USOS	\$ 2,392,001.42	\$ 2,187,640.48



FIRMA Y SELLO DEL JEFE UNIDAD FINANCIERA
 Marvin Omar Sanchez Quinteros
 Alcalde Municipal



FIRMA Y SELLO DEL CONTADOR INSTITUCIONAL
 Giovanni Ernesto Campos Ramirez
 Contador Municipal



ALCALDIA MUNICIPAL DE SONZACATE
DEPARTAMENTO DE SONSONATE
VARIACIONES EN LA COMPOSICION DEL FLUJO DE FONDOS



DEL 1 DE ENERO AL 30 DE JUNIO DE 2021
(En dólares de los Estados Unidos de Norteamérica)

FUENTES	CORRIENTE	ANTERIOR
OPERACIONALES	\$ 2,738,015.99	\$ 3,352,409.51
D. M. x Impuestos Municipales	\$ 133,016.37	\$ 101,244.81
D. M. x Tasas y Derechos	\$ 581,384.74	\$ 496,209.50
D. M. x Venta de Bienes y Servicios	\$ 3,437.00	\$ 2,087.00
D. M. x Ingresos Financieros y Otros	\$ 24,361.05	\$ 17,805.30
D. M. x Transferencias Corrientes Recibidas	\$ 2,020.00	\$ 146,017.85
D. M. x Transferencias de Capital Recibidas	\$ 369,475.08	\$ 999,068.03
D. M. x Recuperación de Inversiones Financieras	\$ -	\$ -
D. M. x Transferencias entre Dependencias Instituci	\$ 1,601,451.77	\$ 1,467,462.05
D. M. x Operaciones de Ejercicios Anteriores	\$ 22,869.98	\$ 122,514.97
EMPRESTADOS CONTRATADOS	\$ -	\$ -
	\$ -	\$ -
	\$ -	\$ -
NO OPERACIONALES	\$ 6,015.21	\$ -
Depósitos de Retenciones Fiscales	\$ 5,046.56	\$ -
Anticipo de Impuesto Retenido IVA ACREEDOR)	\$ 968.65	\$ -
	\$ -	\$ -
DISMINUCION NETO DE DISPONIBILIDADES	\$ -	\$ -
TOTAL FUENTES	\$ 2,744,031.20	\$ 3,482,409.51


USOS	CORRIENTE	ANTERIOR
OPERACIONALES	\$ 2,063,738.02	\$ 2,759,275.55
A. M. x Remuneraciones	\$ 453,200.08	\$ 432,915.20
A. M. x Adquisiciones de Bienes y Servicios	\$ 225,529.15	\$ 593,316.62
A. M. x Gastos Financieros y Otros	\$ 68,474.62	\$ 98,423.52
A. M. x Transferencias Corrientes Otorgadas	\$ 5,641.31	\$ 19,884.70
A. M. x Inversiones en Activos Fijos	\$ 20,713.38	\$ 17,277.33
A. M. x Transferencias entre Dependencias Institucionales	\$ 1,109,396.22	\$ 1,467,460.52
A. M. x Operaciones de Ejercicios Anteriores	\$ 180,783.26	\$ 129,997.66
SERVICIOS DE LA DEUDA	\$ 426,536.23	\$ 360,258.81
A. M. x Amortización de Endeudamiento Público	\$ 426,536.23	\$ 360,258.81
NO OPERACIONALES	\$ 1,000.00	\$ 14,705.38
Anticipos a Empleados	\$ 1,000.00	\$ 11,045.01
Depósitos de Retenciones Fiscales	\$ -	\$ 3,660.37
Anticipo de Impuesto Retenido IVA	\$ -	\$ -
AUMENTO NETO DE DISPONIBILIDADES	\$ 252,756.95	\$ 348,169.77
TOTAL USOS	\$ 2,744,031.20	\$ 3,482,409.51



FIRMA Y SELLO DEL JEFE UNIDAD FINANCIERA
Marvin Omar Sanchez Quinteros
Alcalde Municipal



FIRMA Y SELLO DEL CONTADOR INSTITUCIONAL
Giovanni Ernesto Campos Ramirez
Contador Municipal



ALCALDIA MUNICIPAL DE SONZACATE
DEPARTAMENTO DE SONSONATE
VARIACIONES EN LA COMPOSICION DEL FLUJO DE FONDOS



DEL 1 DE ENERO AL 31 DE JULIO DE 2021
(En dólares de los Estados Unidos de Norteamérica)

FUENTES	CORRIENTE	ANTERIOR
OPERACIONALES	\$ 3,285,525.49	\$ 3,522,300.93
D. M. x Impuestos Municipales	\$ 146,230.54	\$ 113,545.66
D. M. x Tasas y Derechos	\$ 660,154.37	\$ 559,331.84
D. M. x Venta de Bienes y Servicios	\$ 3,857.00	\$ 3,074.00
D. M. x Ingresos Financieros y Otros	\$ 28,046.57	\$ 20,604.67
D. M. x Transferencias Corrientes Recibidas	\$ 2,020.00	\$ 146,017.85
D. M. x Transferencias de Capital Recibidas	\$ 633,868.94	\$ 999,068.03
D. M. x Recuperación de Inversiones Financieras	\$ -	\$ -
D. M. x Transferencias entre Dependencias Instituci	\$ 1,788,478.09	\$ 1,558,143.91
D. M. x Operaciones de Ejercicios Anteriores	\$ 22,869.98	\$ 122,514.97
EMPRESTADOS CONTRATADOS	\$ -	\$ -
	\$ -	\$ -
	\$ -	\$ -
NO OPERACIONALES	\$ 4,301.24	\$ -
Depósitos de Retenciones Fiscales	\$ 3,329.18	\$ -
Anticipo de Impuesto Retenido IVA ACREEDOR)	\$ 972.06	\$ -
	\$ -	\$ -
DISMINUCION NETO DE DISPONIBILIDADES	\$ -	\$ -
TOTAL FUENTES	\$ 3,289,826.73	\$ 3,658,354.50


USOS	CORRIENTE	ANTERIOR
OPERACIONALES	\$ 2,639,772.55	\$ 3,072,435.15
A. M. x Remuneraciones	\$ 553,036.84	\$ 461,266.31
A. M. x Adquisiciones de Bienes y Servicios	\$ 285,208.07	\$ 762,347.83
A. M. x Gastos Financieros y Otros	\$ 77,743.40	\$ 101,083.56
A. M. x Transferencias Corrientes Otorgadas	\$ 8,526.12	\$ 20,284.70
A. M. x Inversiones en Activos Fijos	\$ 34,103.71	\$ 37,641.19
A. M. x Transferencias entre Dependencias Institucionales	\$ 1,496,881.65	\$ 1,558,166.34
A. M. x Operaciones de Ejercicios Anteriores	\$ 184,272.76	\$ 131,645.22
SERVICIOS DE LA DEUDA	\$ 479,110.21	\$ 382,770.26
A. M. x Amortización de Endeudamiento Público	\$ 479,110.21	\$ 382,770.26
NO OPERACIONALES	\$ 1,000.00	\$ 12,010.59
Anticipos a Empleados	\$ 1,000.00	\$ 10,045.01
Depósitos de Retenciones Fiscales	\$ -	\$ 1,965.58
Anticipo de Impuesto Retenido IVA	\$ -	\$ -
AUMENTO NETO DE DISPONIBILIDADES	\$ 169,943.97	\$ 191,138.50
TOTAL USOS	\$ 3,289,826.73	\$ 3,658,354.50



FIRMA Y SELLO DEL JEFE UNIDAD FINANCIERA
Marvin Omar Sanchez Quinteros
Alcalde Municipal



FIRMA Y SELLO DEL CONTADOR INSTITUCIONAL
Giovanni Ernesto Campos Ramirez
Contador Municipal



ALCALDIA MUNICIPAL DE SONZACATE
DEPARTAMENTO DE SONSONATE
VARIACIONES EN LA COMPOSICION DEL FLUJO DE FONDOS



DEL 1 DE ENERO AL 31 DE AGOSTO DE 2021
 (En dólares de los Estados Unidos de Norteamérica)

FUENTES	CORRIENTE	ANTERIOR
OPERACIONALES	\$ 3,651,475.61	\$ 3,760,821.00
D. M. x Impuestos Municipales	\$ 176,085.16	\$ 130,816.98
D. M. x Tasas y Derechos	\$ 776,013.42	\$ 649,745.74
D. M. x Venta de Bienes y Servicios	\$ 4,453.00	\$ 3,386.00
D. M. x Ingresos Financieros y Otros	\$ 29,318.25	\$ 23,573.72
D. M. x Transferencias Corrientes Recibidas	\$ 67,988.60	\$ 146,017.85
D. M. x Transferencias de Capital Recibidas	\$ 767,990.60	\$ 999,068.03
D. M. x Recuperación de Inversiones Financieras	\$ -	\$ -
D. M. x Transferencias entre Dependencias Instituci	\$ 1,806,756.60	\$ 1,685,697.71
D. M. x Operaciones de Ejercicios Anteriores	\$ 22,869.98	\$ 122,514.97
EMPRESTIDOS CONTRATADOS	\$ -	\$ -
	\$ -	\$ -
	\$ -	\$ -
NO OPERACIONALES	\$ 6,294.70	\$ -
Depósitos de Retenciones Fiscales	\$ 5,135.84	\$ -
Anticipo de Impuesto Retenido IVA ACREEDOR)	\$ 1,158.86	\$ -
	\$ -	\$ -
DISMINUCION NETO DE DISPONIBILIDADES	\$ -	\$ -
TOTAL FUENTES	\$ 3,657,770.31	\$ 3,896,874.57

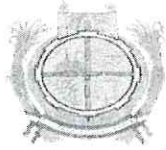
USOS	CORRIENTE	ANTERIOR
OPERACIONALES	\$ 2,968,727.47	\$ 3,436,052.45
A. M. x Remuneraciones	\$ 638,857.96	\$ 553,945.14
A. M. x Adquisiciones de Bienes y Servicios	\$ 361,077.28	\$ 900,148.12
A. M. x Gastos Financieros y Otros	\$ 86,893.04	\$ 103,778.07
A. M. x Transferencias Corrientes Otorgadas	\$ 9,006.33	\$ 20,771.40
A. M. x Inversiones en Activos Fijos	\$ 34,112.23	\$ 39,835.65
A. M. x Transferencias entre Dependencias Institucionales	\$ 1,516,826.29	\$ 1,685,700.14
A. M. x Operaciones de Ejercicios Anteriores	\$ 321,954.34	\$ 131,873.93
SERVICIOS DE LA DEUDA	\$ 531,766.22	\$ 404,787.63
A. M. x Amortización de Endeudamiento Público	\$ 531,766.22	\$ 404,787.63
NO OPERACIONALES	\$ 1,700.00	\$ 14,284.98
Anticipos a Empleados	\$ 1,300.00	\$ 10,045.01
Depósitos de Retenciones Fiscales	\$ -	\$ 4,239.97
Anticipo de Impuesto Retenido IVA	\$ -	\$ -
AUMENTO NETO DE DISPONIBILIDADES	\$ 155,576.62	\$ 41,749.51
TOTAL USOS	\$ 3,657,770.31	\$ 3,896,874.57



FIRMA Y SELLO DEL JEFE UNIDAD FINANCIERA
 Marvín Omar Sánchez Quinteros
 Alcalde Municipal



FIRMA Y SELLO DEL CONTADOR INSTITUCIONAL
 Giovanni Ernesto Campos Ramirez
 Contador Municipal



ALCALDIA MUNICIPAL DE SONZACATE
DEPARTAMENTO DE SONSONATE
VARIACIONES EN LA COMPOSICION DEL FLUJO DE FONDOS



DEL 1 DE ENERO AL 30 DE SEPTIEMBRE DE 2021
(En dólares de los Estados Unidos de Norteamérica)

FUENTES	CORRIENTE	ANTERIOR
OPERACIONALES	\$ 4,191,692.20	\$ 4,022,527.72
D. M. x Impuestos Municipales	\$ 188,393.87	\$ 173,720.40
D. M. x Tasas y Derechos	\$ 858,609.02	\$ 742,758.24
D. M. x Venta de Bienes y Servicios	\$ 4,923.00	\$ 3,945.00
D. M. x Ingresos Financieros y Otros	\$ 29,459.14	\$ 23,987.28
D. M. x Transferencias Corrientes Recibidas	\$ 67,988.60	\$ 146,017.85
D. M. x Transferencias de Capital Recibidas	\$ 829,569.78	\$ 999,068.03
D. M. x Recuperación de Inversiones Financieras	\$ -	\$ -
D. M. x Transferencias entre Dependencias Institucionales	\$ 2,063,031.18	\$ 1,810,515.95
D. M. x Operaciones de Ejercicios Anteriores	\$ 149,717.61	\$ 122,514.97
EMPRESTIDOS CONTRATADOS	\$ -	\$ -
	\$ -	\$ -
	\$ -	\$ -
NO OPERACIONALES	\$ 6,420.35	\$ -
Depósitos de Retenciones Fiscales	\$ 5,884.43	\$ -
Anticipo de Impuesto Retenido IVA ACREEDOR)	\$ 535.92	\$ -
	\$ -	\$ -
DISMINUCION NETO DE DISPONIBILIDADES	\$ -	\$ 44,434.39
TOTAL FUENTES	\$ 4,198,112.55	\$ 4,203,015.68

USOS	CORRIENTE	ANTERIOR
OPERACIONALES	\$ 3,396,696.32	\$ 3,760,165.92
A. M. x Remuneraciones	\$ 731,120.31	\$ 669,905.13
A. M. x Adquisiciones de Bienes y Servicios	\$ 407,211.38	\$ 956,238.41
A. M. x Gastos Financieros y Otros	\$ 95,857.69	\$ 106,327.17
A. M. x Transferencias Corrientes Otorgadas	\$ 11,348.07	\$ 24,421.40
A. M. x Inversiones en Activos Fijos	\$ 37,249.22	\$ 57,297.41
A. M. x Transferencias entre Dependencias Institucionales	\$ 1,790,435.99	\$ 1,810,517.92
A. M. x Operaciones de Ejercicios Anteriores	\$ 323,473.66	\$ 135,458.48
SERVICIOS DE LA DEUDA	\$ 584,780.02	\$ 427,028.77
A. M. x Amortización de Endeudamiento Público	\$ 584,780.02	\$ 427,028.77
NO OPERACIONALES	\$ 1,700.00	\$ 15,820.99
Anticipos a Empleados	\$ 1,300.00	\$ 11,045.01
Depósitos de Retenciones Fiscales	\$ -	\$ 4,775.98
Anticipo de Impuesto Retenido IVA	\$ -	\$ -
AUMENTO NETO DE DISPONIBILIDADES	\$ 214,936.21	\$ -
TOTAL USOS	\$ 4,198,112.55	\$ 4,203,015.68



FIRMA Y SELLO DEL JEFE UNIDAD FINANCIERA
Marvín Omar Sánchez Quinteros
Alcalde Municipal

FIRMA Y SELLO DEL CONTADOR INSTITUCIONAL
Giovanni Ernesto Campos Ramirez
Contador Municipal



ALCALDIA MUNICIPAL DE SONZACATE
DEPARTAMENTO DE SONSONATE
VARIACIONES EN LA COMPOSICION DEL FLUJO DE FONDOS



DEL 1 DE ENERO AL 31 DE OCTUBRE DE 2021
 (En dólares de los Estados Unidos de Norteamérica)

FUENTES	CORRIENTE	ANTERIOR
OPERACIONALES	\$ 5,473,068.09	\$ 4,188,634.18
D. M. x Impuestos Municipales	\$ 206,032.66	\$ 189,821.75
D. M. x Tasas y Derechos	\$ 950,594.38	\$ 842,956.28
D. M. x Venta de Bienes y Servicios	\$ 5,572.00	\$ 4,904.00
D. M. x Ingresos Financieros y Otros	\$ 30,484.18	\$ 24,590.29
D. M. x Transferencias Corrientes Recibidas	\$ 67,988.60	\$ 146,017.85
D. M. x Transferencias de Capital Recibidas	\$ 1,059,659.12	\$ 999,068.03
D. M. x Recuperación de Inversiones Financieras	\$ -	\$ -
D. M. x Transferencias entre Dependencias Institucionales	\$ 2,914,824.23	\$ 1,858,761.01
D. M. x Operaciones de Ejercicios Anteriores	\$ 237,912.92	\$ 122,514.97
EMPRESTIDOS CONTRATADOS	\$ -	\$ -
	\$ -	\$ -
	\$ -	\$ -
NO OPERACIONALES	\$ 5,141.67	\$ -
Depósitos de Retenciones Fiscales	\$ 3,761.79	\$ -
Anticipo de Impuesto Retenido IVA ACREEDOR)	\$ 1,379.88	\$ -
	\$ -	\$ -
DISMINUCION NETO DE DISPONIBILIDADES	\$ -	\$ 114,660.13
TOTAL FUENTES	\$ 5,478,209.76	\$ 4,439,347.88


USOS	CORRIENTE	ANTERIOR
OPERACIONALES	\$ 4,477,227.81	\$ 3,975,594.70
A. M. x Remuneraciones	\$ 830,778.51	\$ 723,398.88
A. M. x Adquisiciones de Bienes y Servicios	\$ 515,680.83	\$ 1,019,780.62
A. M. x Gastos Financieros y Otros	\$ 104,197.39	\$ 108,519.45
A. M. x Transferencias Corrientes Otorgadas	\$ 11,663.84	\$ 25,316.40
A. M. x Inversiones en Activos Fijos	\$ 68,734.52	\$ 103,651.89
A. M. x Transferencias entre Dependencias Institucionales	\$ 2,622,699.06	\$ 1,858,762.98
A. M. x Operaciones de Ejercicios Anteriores	\$ 323,473.66	\$ 136,164.48
SERVICIOS DE LA DEUDA	\$ 638,394.50	\$ 449,548.33
A. M. x Amortización de Endeudamiento Público	\$ 638,394.50	\$ 449,548.33
NO OPERACIONALES	\$ 1,700.00	\$ 14,204.85
Anticipos a Empleados	\$ 1,300.00	\$ 11,045.01
Depósitos de Retenciones Fiscales	\$ -	\$ 3,159.84
Anticipo de Impuesto Retenido IVA	\$ -	\$ -
AUMENTO NETO DE DISPONIBILIDADES	\$ 360,887.45	\$ -
TOTAL USOS	\$ 5,478,209.76	\$ 4,439,347.88



FIRMA Y SELLO DEL JEFE UNIDAD FINANCIERA
 Marvín Omar Sánchez Quinteros
 Alcalde Municipal



FIRMA Y SELLO DEL CONTADOR INSTITUCIONAL
 Giovanni Ernesto Campos Ramírez
 Contador Municipal



ALCALDIA MUNICIPAL DE SONZACATE

DEPARTAMENTO DE SONSONATE

VARIACIONES EN LA COMPOSICION DEL FLUJO DE FONDOS



DEL 1 DE ENERO AL 30 DE NOVIEMBRE DE 2021
(En dólares de los Estados Unidos de Norteamérica)

FUENTES	CORRIENTE	ANTERIOR
OPERACIONALES	\$ 5,762,996.16	\$ 5,183,616.02
D. M. x Impuestos Municipales	\$ 245,503.06	\$ 222,917.05
D. M. x Tasas y Derechos	\$ 1,069,533.25	\$ 945,096.61
D. M. x Venta de Bienes y Servicios	\$ 6,246.00	\$ 5,688.00
D. M. x Ingresos Financieros y Otros	\$ 34,840.12	\$ 24,967.76
D. M. x Transferencias Corrientes Recibidas	\$ 128,817.78	\$ 411,473.84
D. M. x Transferencias de Capital Recibidas	\$ 1,060,409.12	\$ 999,068.03
D. M. x Recuperación de Inversiones Financieras	\$ -	\$ -
D. M. x Transferencias entre Dependencias Institucionales	\$ 2,979,733.91	\$ 2,451,889.76
D. M. x Operaciones de Ejercicios Anteriores	\$ 237,912.92	\$ 122,514.97
EMPRESTIDOS CONTRATADOS	\$ -	\$ -
	\$ -	\$ -
	\$ -	\$ -
NO OPERACIONALES	\$ 5,882.82	\$ -
Depósitos de Retenciones Fiscales	\$ 3,656.30	\$ -
Anticipo de Impuesto Retenido IVA ACREEDOR)	\$ 2,226.52	\$ -
	\$ -	\$ -
DISMINUCION NETO DE DISPONIBILIDADES	\$ -	\$ -
TOTAL FUENTES	\$ 5,768,878.98	\$ 5,384,669.59


USOS	CORRIENTE	ANTERIOR
OPERACIONALES	\$ 4,702,488.87	\$ 4,779,833.41
A. M. x Remuneraciones	\$ 919,112.26	\$ 786,901.77
A. M. x Adquisiciones de Bienes y Servicios	\$ 578,345.54	\$ 1,151,000.09
A. M. x Gastos Financieros y Otros	\$ 112,857.37	\$ 113,445.26
A. M. x Transferencias Corrientes Otorgadas	\$ 11,863.84	\$ 32,756.65
A. M. x Inversiones en Activos Fijos	\$ 68,799.52	\$ 103,669.89
A. M. x Transferencias entre Dependencias Institucionales	\$ 2,688,036.68	\$ 2,451,897.27
A. M. x Operaciones de Ejercicios Anteriores	\$ 323,473.66	\$ 140,162.48
SERVICIOS DE LA DEUDA	\$ 691,675.30	\$ 468,626.91
A. M. x Amortización de Endeudamiento Público	\$ 691,675.30	\$ 468,626.91
NO OPERACIONALES	\$ 1,700.00	\$ 14,351.77
Anticipos a Empleados	\$ 1,300.00	\$ 11,045.01
Depósitos de Retenciones Fiscales	\$ -	\$ 3,306.76
Anticipo de Impuesto Retenido IVA	\$ -	\$ -
AUMENTO NETO DE DISPONIBILIDADES	\$ 373,014.81	\$ 121,857.50
TOTAL USOS	\$ 5,768,878.98	\$ 5,384,669.59



FIRMA Y SELLO DEL JEFE UNIDAD FINANCIERA
Marvin Omar Sanchez Quinteros
Alcalde Municipal



FIRMA Y SELLO DEL CONTADOR INSTITUCIONAL
Giovanni Ernesto Campos Ramirez
Contador Municipal



ALCALDIA MUNICIPAL DE SONZACATE
DEPARTAMENTO DE SONSONATE
VARIACIONES EN LA COMPOSICION DEL FLUJO DE FONDOS




DEL 1 DE ENERO AL 31 DE DICIEMBRE DE 2021
(En dólares de los Estados Unidos de Norteamérica)

FUENTES	CORRIENTE	ANTERIOR
OPERACIONALES	\$ 6,318,676.53	\$ 5,962,912.18
D. M. x Impuestos Municipales	\$ 264,190.16	\$ 244,388.90
D. M. x Tasas y Derechos	\$ 1,165,766.73	\$ 1,089,425.57
D. M. x Venta de Bienes y Servicios	\$ 6,832.00	\$ 6,356.00
D. M. x Ingresos Financieros y Otros	\$ 36,945.94	\$ 30,349.80
D. M. x Transferencias Corrientes Recibidas	\$ 226,234.57	\$ 412,713.84
D. M. x Transferencias de Capital Recibidas	\$ 1,060,409.12	\$ 1,368,543.11
D. M. x Recuperación de Inversiones Financieras	\$ -	\$ -
D. M. x Transferencias entre Dependencias Institucionales	\$ 3,320,385.09	\$ 2,688,619.99
D. M. x Operaciones de Ejercicios Anteriores	\$ 237,912.92	\$ 122,514.97
EMPRESTIDOS CONTRATADOS	\$ -	\$ -
	\$ -	\$ -
	\$ -	\$ -
NO OPERACIONALES	\$ 7,083.43	\$ 791.15
Depósitos de Retenciones Fiscales	\$ 3,901.94	\$ -
Anticipo de Impuesto Retenido IVA ACREEDOR)	\$ 3,181.49	\$ 791.15
	\$ -	\$ -
DISMINUCION NETO DE DISPONIBILIDADES	\$ -	\$ 57,090.74
TOTAL FUENTES	\$ 6,325,759.96	\$ 6,221,847.64

USOS	CORRIENTE	ANTERIOR
OPERACIONALES	\$ 5,297,060.90	\$ 5,403,134.94
A. M. x Remuneraciones	\$ 1,072,341.33	\$ 959,338.38
A. M. x Adquisiciones de Bienes y Servicios	\$ 656,191.75	\$ 1,285,448.34
A. M. x Gastos Financieros y Otros	\$ 118,935.07	\$ 189,991.77
A. M. x Transferencias Corrientes Otorgadas	\$ 15,319.84	\$ 34,170.65
A. M. x Inversiones en Activos Fijos	\$ 101,330.91	\$ 103,910.86
A. M. x Transferencias entre Dependencias Institucionales	\$ 3,009,468.34	\$ 2,688,597.50
A. M. x Operaciones de Ejercicios Anteriores	\$ 323,473.66	\$ 141,677.44
SERVICIOS DE LA DEUDA	\$ 746,426.78	\$ 805,744.86
A. M. x Amortización de Endeudamiento Público	\$ 746,426.78	\$ 805,744.86
NO OPERACIONALES	\$ 746.49	\$ 12,967.84
Anticipos a Empleados	\$ 346.49	\$ 9,745.01
Depósitos de Retenciones Fiscales	\$ -	\$ 3,222.83
Anticipo de Impuesto Retenido IVA	\$ -	\$ -
AUMENTO NETO DE DISPONIBILIDADES	\$ 281,525.79	\$ -
TOTAL USOS	\$ 6,325,759.96	\$ 6,221,847.64



FIRMA Y SELLO DEL JEFE UNIDAD FINANCIERA

Marvin Omar Sanchez Quinteros
Alcalde Municipal



FIRMA Y SELLO DEL CONTADOR INSTITUCIONAL

Giovanni Ernesto Campos Ramirez
Contador Municipal



ALCALDIA MUNICIPAL DE SONZACATE

DEPARTAMENTO DE SONSONATE

VARIACIONES EN LA COMPOSICION DEL FLUJO DE FONDOS



DEL 1 DE ENERO AL 31 DE DICIEMBRE DE 2021 CIERRE PRELIMINAR

(En dólares de los Estados Unidos de Norteamérica)

FUENTES	CORRIENTE	ANTERIOR
OPERACIONALES	\$ 6,318,676.53	\$ 5,962,912.18
D. M. x Impuestos Municipales	\$ 264,190.16	\$ 244,388.90
D. M. x Tasas y Derechos	\$ 1,165,766.73	\$ 1,089,425.57
D. M. x Venta de Bienes y Servicios	\$ 6,832.00	\$ 6,356.00
D. M. x Ingresos Financieros y Otros	\$ 36,945.94	\$ 30,349.80
D. M. x Transferencias Corrientes Recibidas	\$ 226,234.57	\$ 412,713.84
D. M. x Transferencias de Capital Recibidas	\$ 1,060,409.12	\$ 1,368,543.11
D. M. x Recuperación de Inversiones Financieras	\$ -	\$ -
D. M. x Transferencias entre Dependencias Instituci	\$ 3,320,385.09	\$ 2,688,619.99
D. M. x Operaciones de Ejercicios Anteriores	\$ 237,912.92	\$ 122,514.97
EMPRESTIDOS CONTRATADOS	\$ -	\$ -
	\$ -	\$ -
	\$ -	\$ -
NO OPERACIONALES	\$ 7,083.43	\$ 791.15
Depósitos de Retenciones Fiscales	\$ 3,901.94	\$ -
Anticipo de Impuesto Retenido IVA ACREEDOR)	\$ 3,181.49	\$ 791.15
	\$ -	\$ -
DISMINUCION NETO DE DISPONIBILIDADES	\$ -	\$ 57,090.74
TOTAL FUENTES	\$ 6,325,759.96	\$ 6,221,847.64

USOS	CORRIENTE	ANTERIOR
OPERACIONALES	\$ 5,297,060.90	\$ 5,403,134.94
A. M. x Remuneraciones	\$ 1,072,341.33	\$ 959,338.38
A. M. x Adquisiciones de Bienes y Servicios	\$ 656,191.75	\$ 1,285,448.34
A. M. x Gastos Financieros y Otros	\$ 118,935.07	\$ 189,991.77
A. M. x Transferencias Corrientes Otorgadas	\$ 15,319.84	\$ 34,170.65
A. M. x Inversiones en Activos Fijos	\$ 101,330.91	\$ 103,910.86
A. M. x Transferencias entre Dependencias Institucionales	\$ 3,009,468.34	\$ 2,688,597.50
A. M. x Operaciones de Ejercicios Anteriores	\$ 323,473.66	\$ 141,677.44
SERVICIOS DE LA DEUDA	\$ 746,426.78	\$ 805,744.86
A. M. x Amortización de Endeudamiento Público	\$ 746,426.78	\$ 805,744.86
NO OPERACIONALES	\$ 700.00	\$ 12,967.84
Anticipos a Empleados	\$ 300.00	\$ 9,745.01
Depósitos de Retenciones Fiscales	\$ -	\$ 3,222.83
Anticipo de Impuesto Retenido IVA	\$ -	\$ -
AUMENTO NETO DE DISPONIBILIDADES	\$ 281,572.28	\$ -
TOTAL USOS	\$ 6,325,759.96	\$ 6,221,847.64



FIRMA Y SELLO DEL JEFE UNIDAD FINANCIERA

Marvín Omar Sanchez Quinteros
Alcalde Municipal



FIRMA Y SELLO DEL CONTADOR INSTITUCIONAL

Giovanni Ernesto Campos Ramirez
Contador Municipal



ALCALDIA MUNICIPAL DE SONZACATE

DEPARTAMENTO DE SONSONATE

VARIACIONES EN LA COMPOSICION DEL FLUJO DE FONDOS



DEL 1 DE ENERO AL 31 DE DICIEMBRE DE 2021 CIERRE ANUAL
(En dólares de los Estados Unidos de Norteamérica)

FUENTES	CORRIENTE	ANTERIOR
OPERACIONALES	\$ 6,318,676.53	\$ 5,962,912.18
D. M. x Impuestos Municipales	\$ 264,190.16	\$ 244,388.90
D. M. x Tasas y Derechos	\$ 1,165,766.73	\$ 1,089,425.57
D. M. x Venta de Bienes y Servicios	\$ 6,832.00	\$ 6,356.00
D. M. x Ingresos Financieros y Otros	\$ 36,945.94	\$ 30,349.80
D. M. x Transferencias Corrientes Recibidas	\$ 226,234.57	\$ 412,713.84
D. M. x Transferencias de Capital Recibidas	\$ 1,060,409.12	\$ 1,368,543.11
D. M. x Recuperación de Inversiones Financieras	\$ -	\$ -
D. M. x Transferencias entre Dependencias Instituci	\$ 3,320,385.09	\$ 2,688,619.99
D. M. x Operaciones de Ejercicios Anteriores	\$ 237,912.92	\$ 122,514.97
EMPRESTIDOS CONTRATADOS	\$ -	\$ -
	\$ -	\$ -
	\$ -	\$ -
NO OPERACIONALES	\$ 7,083.43	\$ 791.15
Depósitos de Retenciones Fiscales	\$ 3,901.94	\$ -
Anticipo de Impuesto Retenido IVA ACREEDOR)	\$ 3,181.49	\$ 791.15
	\$ -	\$ -
DISMINUCION NETO DE DISPONIBILIDADES	\$ -	\$ 57,090.74
TOTAL FUENTES	\$ 6,325,759.96	\$ 6,221,847.64


USOS	CORRIENTE	ANTERIOR
OPERACIONALES	\$ 5,297,060.90	\$ 5,403,134.94
A. M. x Remuneraciones	\$ 1,072,341.33	\$ 959,338.38
A. M. x Adquisiciones de Bienes y Servicios	\$ 656,191.75	\$ 1,285,448.34
A. M. x Gastos Financieros y Otros	\$ 118,935.07	\$ 189,991.77
A. M. x Transferencias Corrientes Otorgadas	\$ 15,319.84	\$ 34,170.65
A. M. x Inversiones en Activos Fijos	\$ 101,330.91	\$ 103,910.86
A. M. x Transferencias entre Dependencias Institucionales	\$ 3,009,468.34	\$ 2,688,597.50
A. M. x Operaciones de Ejercicios Anteriores	\$ 323,473.66	\$ 141,677.44
SERVICIOS DE LA DEUDA	\$ 746,426.78	\$ 805,744.86
A. M. x Amortización de Endeudamiento Público	\$ 746,426.78	\$ 805,744.86
NO OPERACIONALES	\$ 700.00	\$ 12,967.84
Anticipos a Empleados	\$ 300.00	\$ 9,745.01
Depósitos de Retenciones Fiscales	\$ -	\$ 3,222.83
Anticipo de Impuesto Retenido IVA	\$ -	\$ -
AUMENTO NETO DE DISPONIBILIDADES	\$ 281,572.28	\$ -
TOTAL USOS	\$ 6,325,759.96	\$ 6,221,847.64



FIRMA Y SELLO DEL JEFE UNIDAD FINANCIERA
Marvin Omar Sanchez Quinteros
Alcalde Municipal



FIRMA Y SELLO DEL CONTADOR INSTITUCIONAL
Giovanni Ernesto Campos Ramirez
Contador Municipal



ALCALDIA MUNICIPAL DE SONZACATE
DEPARTAMENTO DE SONSONATE
VARIACIONES EN LA COMPOSICION DEL FLUJO DE FONDOS



DEL 1 DE ENERO AL 31 DE DICIEMBRE DE 2021 LIQUIDACION ANUAL
 (En dólares de los Estados Unidos de Norteamérica)

FUENTES	CORRIENTE	ANTERIOR
OPERACIONALES	\$ 6,318,676.53	\$ 5,962,912.18
D. M. x Impuestos Municipales	\$ 264,190.16	\$ 244,388.90
D. M. x Tasas y Derechos	\$ 1,165,766.73	\$ 1,089,425.57
D. M. x Venta de Bienes y Servicios	\$ 6,832.00	\$ 6,356.00
D. M. x Ingresos Financieros y Otros	\$ 36,945.94	\$ 30,349.80
D. M. x Transferencias Corrientes Recibidas	\$ 226,234.57	\$ 412,713.84
D. M. x Transferencias de Capital Recibidas	\$ 1,060,409.12	\$ 1,368,543.11
D. M. x Recuperación de Inversiones Financieras	\$ -	\$ -
D. M. x Transferencias entre Dependencias Institucionales	\$ 3,320,385.09	\$ 2,688,619.99
D. M. x Operaciones de Ejercicios Anteriores	\$ 237,912.92	\$ 122,514.97
EMPRESTIDOS CONTRATADOS	\$ -	\$ -
	\$ -	\$ -
	\$ -	\$ -
NO OPERACIONALES	\$ 7,083.43	\$ 791.15
Depósitos de Retenciones Fiscales	\$ 3,901.94	\$ -
Anticipo de Impuesto Retenido IVA ACREEDOR)	\$ 3,181.49	\$ 791.15
	\$ -	\$ -
DISMINUCION NETO DE DISPONIBILIDADES	\$ -	\$ 57,090.74
TOTAL FUENTES	\$ 6,325,759.96	\$ 6,221,847.64

USOS	CORRIENTE	ANTERIOR
OPERACIONALES	\$ 5,297,060.90	\$ 5,403,134.94
A. M. x Remuneraciones	\$ 1,072,341.33	\$ 959,338.38
A. M. x Adquisiciones de Bienes y Servicios	\$ 656,191.75	\$ 1,285,448.34
A. M. x Gastos Financieros y Otros	\$ 118,935.07	\$ 189,991.77
A. M. x Transferencias Corrientes Otorgadas	\$ 15,319.84	\$ 34,170.65
A. M. x Inversiones en Activos Fijos	\$ 101,330.91	\$ 103,910.86
A. M. x Transferencias entre Dependencias Institucionales	\$ 3,009,468.34	\$ 2,688,597.50
A. M. x Operaciones de Ejercicios Anteriores	\$ 323,473.66	\$ 141,677.44
SERVICIOS DE LA DEUDA	\$ 746,426.78	\$ 805,744.86
A. M. x Amortización de Endeudamiento Público	\$ 746,426.78	\$ 805,744.86
NO OPERACIONALES	\$ 700.00	\$ 12,967.84
Anticipos a Empleados	\$ 300.00	\$ 9,745.01
Depósitos de Retenciones Fiscales	\$ -	\$ 3,222.83
Anticipo de Impuesto Retenido IVA	\$ -	\$ -
AUMENTO NETO DE DISPONIBILIDADES	\$ 281,572.28	\$ -
TOTAL USOS	\$ 6,325,759.96	\$ 6,221,847.64



FIRMA Y SELLO DEL JEFE UNIDAD FINANCIERA
 Marvín Omar Sánchez Quinteros
 Alcalde Municipal



FIRMA Y SELLO DEL CONTADOR INSTITUCIONAL
 Giovanni Ernesto Campos Ramirez
 Contador Municipal