




## Estadísticas generadas sobre el Departamento de Equidad de Género, desde el 01 de enero al 31 de marzo 2023.

ESTADISTICAS DEL 01 DE ENERO AL 31 DE MARZO				
N.	N. DE PARTICIPANTES	EDADES	ACTIVIDAD	ANEXOS, FOTOGRAFÍAS Y OTROS
1	10	26-72	TALLER DE GÈNERO	
2	24	29-65	CHARLAS DE SENSIBILIZACIÒN Y ATENCIÒN PSICOLOGICAS	
3	15	1-87	JORNADA MEDICA EN CONMEMORACIÒN POR EL DÌA INTERNACIONAL DELA MUJER	

## Estadísticas generadas sobre el Departamento de Equidad de Género, desde el 01 de enero al 31 de marzo 2023.

4	18	18-71	TALLER DE FILIGRAMA	
5	24	20-67	CAPACITACIÓN EN DERECHOS HUMANOS PARA ACTORES Y ALIADOS	
6	194	20-85	MUJERES QUE DEJAN HUELLA. CONVERSATORIO	


## Estadísticas generadas sobre el Departamento de Equidad de Género, desde el 01 de enero al 31 de marzo 2023.

7	24	22-54	AUTO CUIDO A USUARIAS	
8	24	20-56	CHARLA EN SENSIBILIZACIÓN EN DERECHO	
9	24	14-67	CHARLA EN SENSIBILIZACIÓN HUMANOS.	

## Estadísticas generadas sobre el Departamento de Equidad de Género, desde el 01 de enero al 31 de marzo 2023.

10	13	27-70	JORNADA DE PREVENCIÓN DEL CANCER UTERINO (TOMA DE CITOGIA)	
11	34	17-19	CHARLA MITOS DEL AMOR ROMANTICO	
12	90	15-21	CHARLA MITOS DEL AMOR ROMANTICO	
13	<b>80</b>	<b>12-55</b>	CONMEMORACIÓN DEL DÍA INTERNACIONAL DE LA MUJER Y LA NIÑA EN LA CIENCIA	

## Estadísticas generadas sobre el Departamento de Equidad de Género, desde el 01 de enero al 31 de marzo 2023.

14	19	24-93	CHARLA DEL VPH A MUJERES ATENDIDAS EN LA UME	
15	22	19-71	CHARLA TIPOS DE VIOLENCIA	