

ALCALDÍA MUNICIPAL DE SOYAPANGO.

INFORME ESTADÍSTICO – 2021.



**UNIDAD DE ACCESO A LA INFORMACIÓN
PÚBLICA – UAIP.**

Ciudad de Soyapango, enero de 2022.-

RESUMEN

El presente informe estadístico cuenta con la información referente a la recolección de datos correspondientes a las sistematización en la que se plasma la información recolectada de las diferentes solicitudes realizadas en la Unidad de Acceso a la Información del Municipio de Soyapango durante el periodo de enero a diciembre del año 2021.

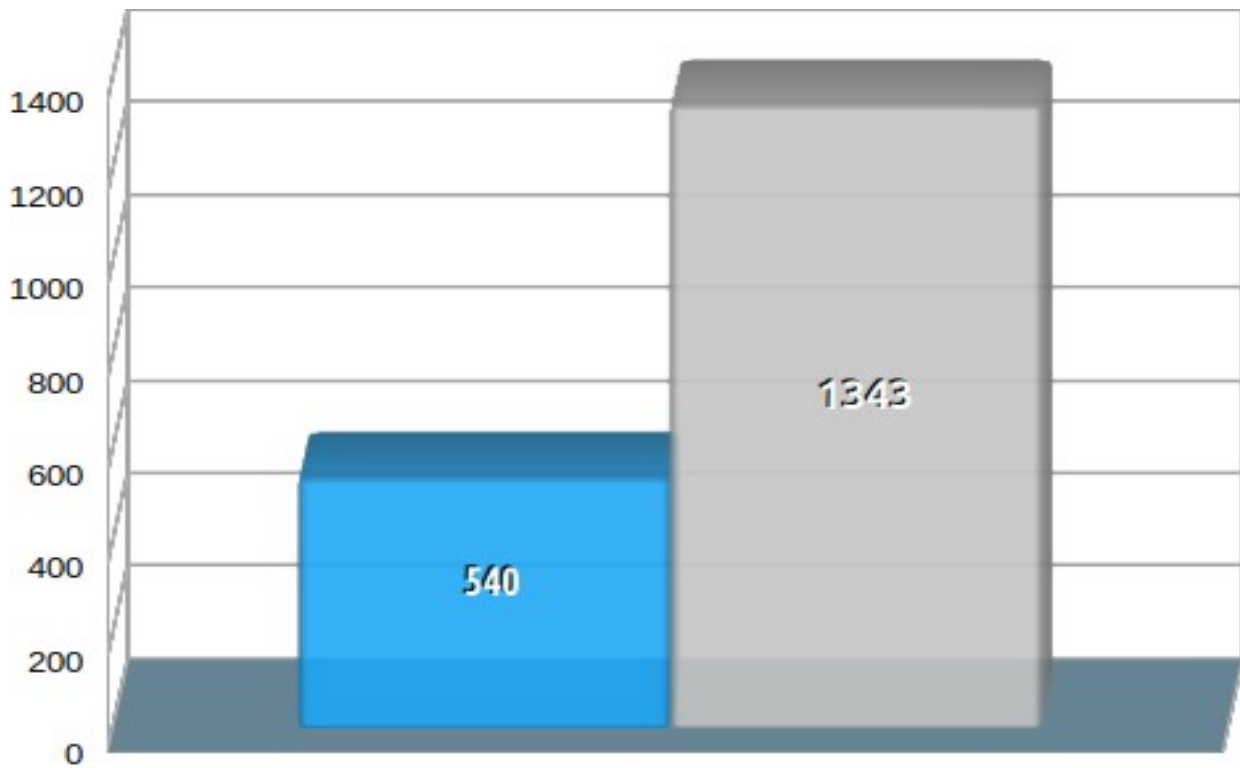
Además tiene por objetivo brindar, en forma gráfica los datos y comportamiento de las diferentes solicitudes de Información tramitadas durante el año antes mencionado y demás datos recopilados así como: cantidad de solicitudes resueltas, cantidad de requerimientos, clase de información requerida, clasificación de genero y ocupación de los usuarios que tramitaron solicitud.-

INTRODUCCIÓN

Los datos estadísticos son muy importantes por lo que la información reflejada, detallada a continuación es producto del control y sistematización previo que se lleva, durante el proceso que se realiza en cada solicitud hasta su resolución con el compromiso de registrar cada dato de origen, de las diferentes solicitudes tramitadas por la Unidad de Acceso a la información Pública con el objetivo de obtener una información completa.

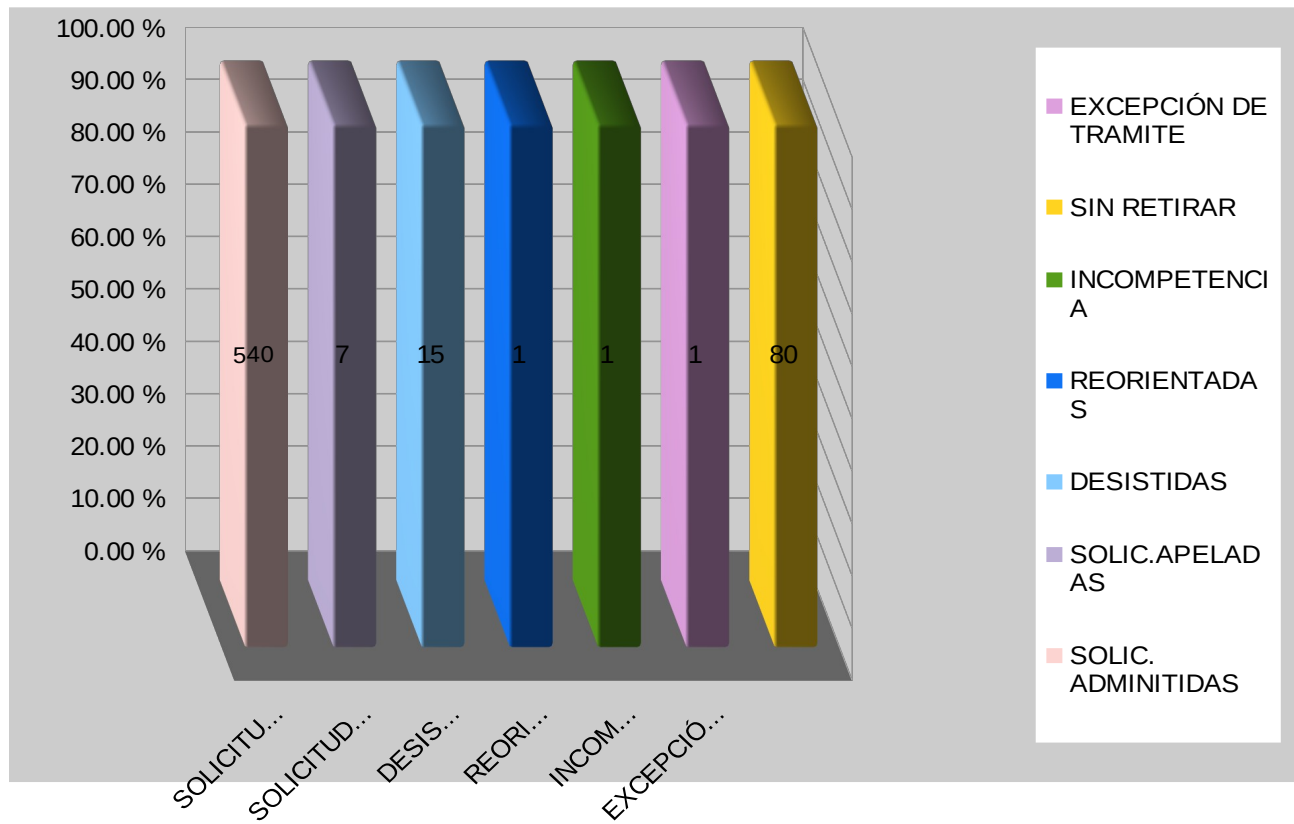
1.- CANTIDAD DE SOLICITUDES Y REQUERIMIENTOS EN GENERAL PRESENTADAS ENTRE ENERO A DICIEMBRE DEL AÑO 2021.-

CANTIDAD DE SOLICITUDES Y REQUERIMIENTOS	
SOLICITUDES	REQUERIMIENTOS
540	1343



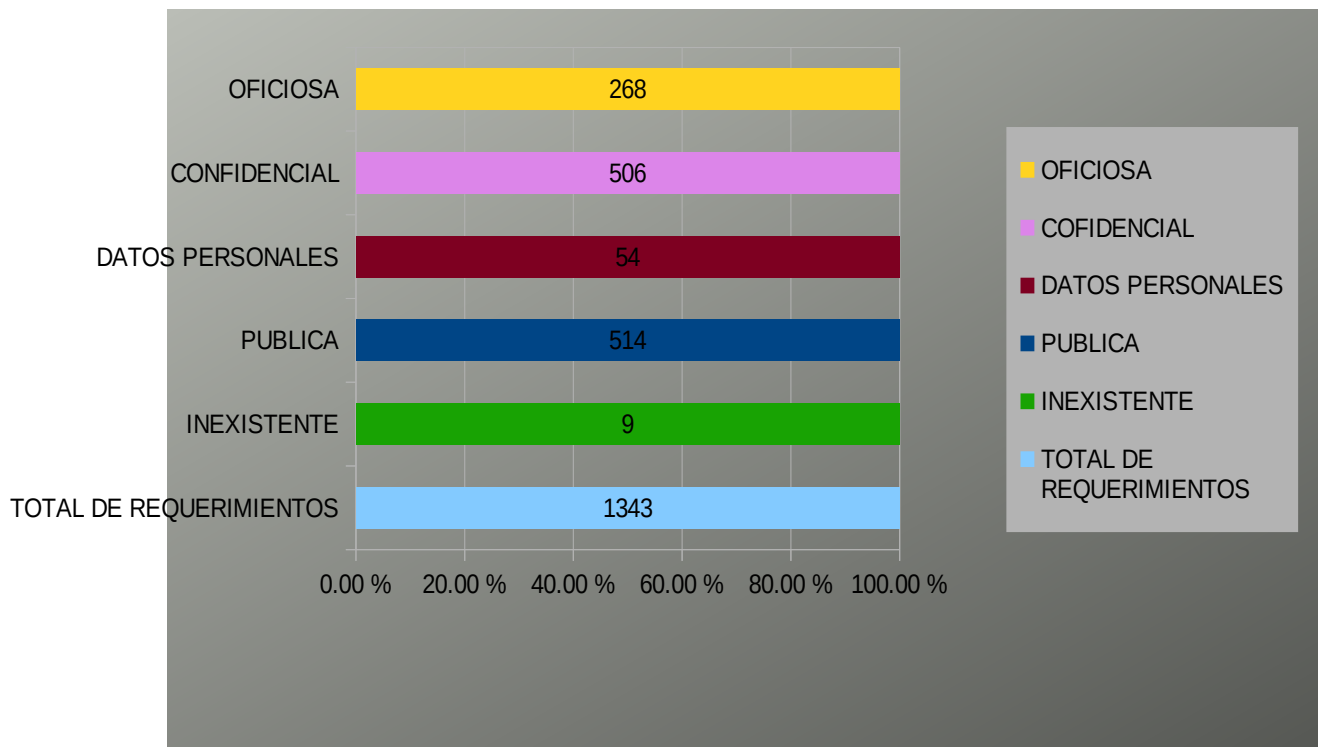
2.- COMPORTAMIENTO DE SOLICITUDES DURANTE EL MES DE ENERO A DICIEMBRE DEL AÑO 2021.-

COMPORTAMIENTO DE SOLICITUDES						
<i>ADMITIDAS</i>	<i>APELADAS</i>	<i>DESISTIDAS</i>	<i>REORIENTADAS</i>	<i>INCOMPETENCIA</i>	<i>EXCEPCIÓN DE TRAMITE</i>	<i>SIN RETIRAR</i>
540	7	15	1	1	1	80



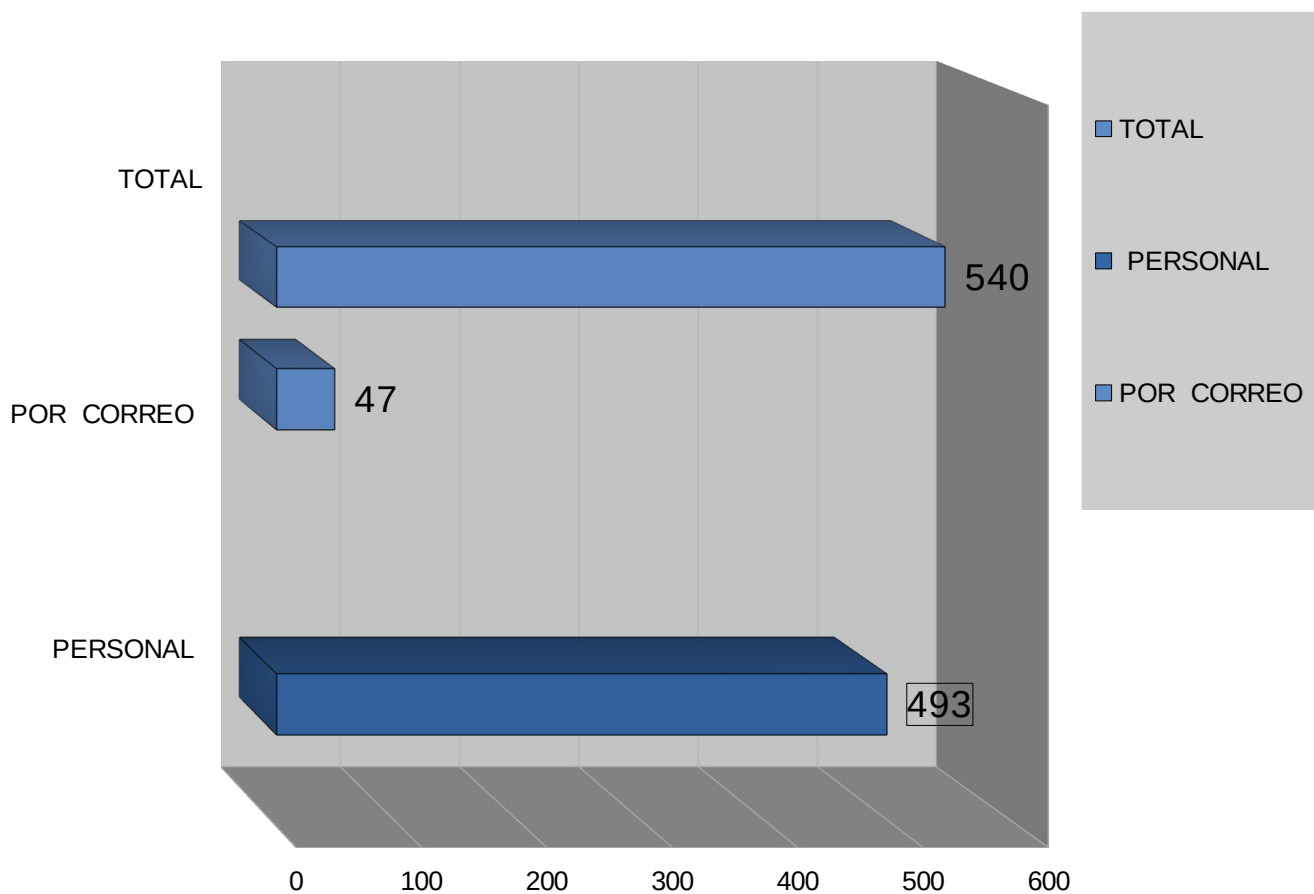
3.- CANTIDAD DE REQUERIMIENTOS SEGÚN LA CLASES DE INFORMACIÓN SOLICITADA DE ENERO A DICIEMBRE AÑO 2021.-

CANTIDAD DE REQUERIMIENTOS SEGÚN LA CLASES					
<i>REQUERIMIENTOS</i>	<i>INEXISTENTE</i>	<i>PUBLICA</i>	<i>DATOS PERSONALES</i>	<i>CONFIDENCIAL</i>	<i>OFICIOSA</i>
1343	9	514	54	506	268



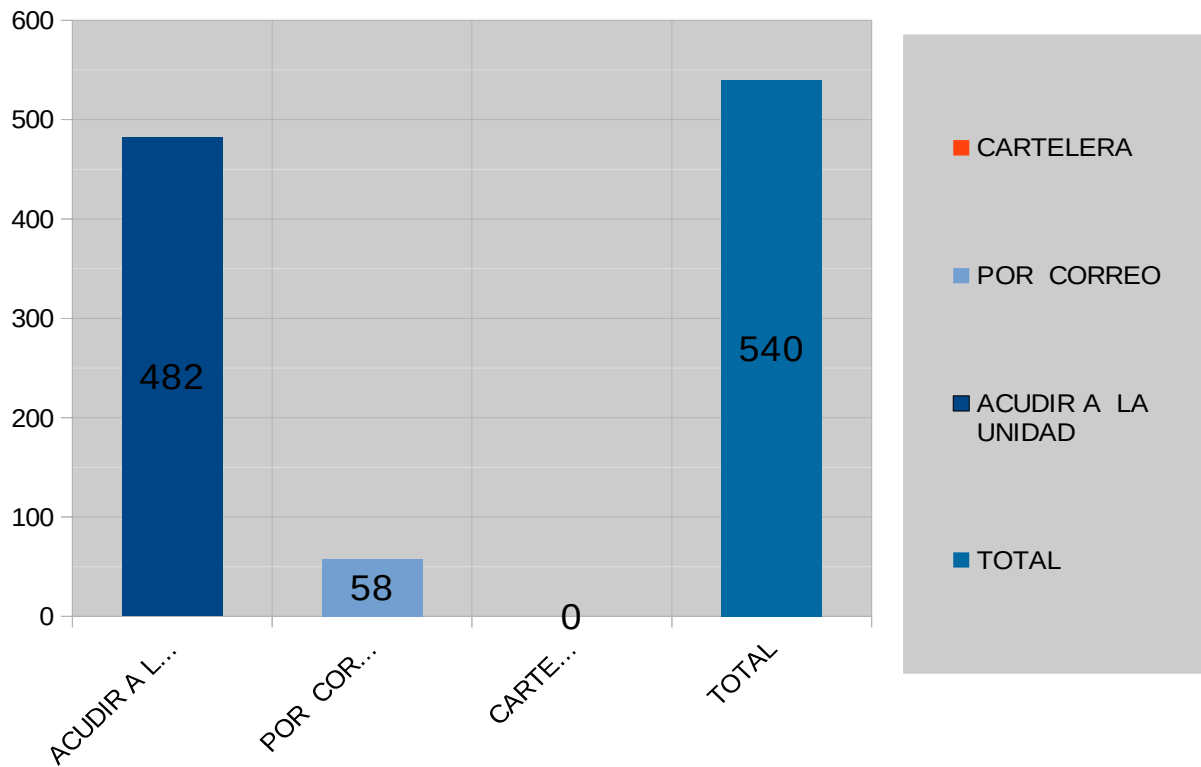
4.- CANTIDAD DE SOLICITUDES DE INFORMACIÓN PRESENTADAS

MEDIO DE NOTIFICACIÓN PARA DAR RESPUESTA A LA SOLICITUD			
1	Personal	Por correo	Total
2	493	47	540



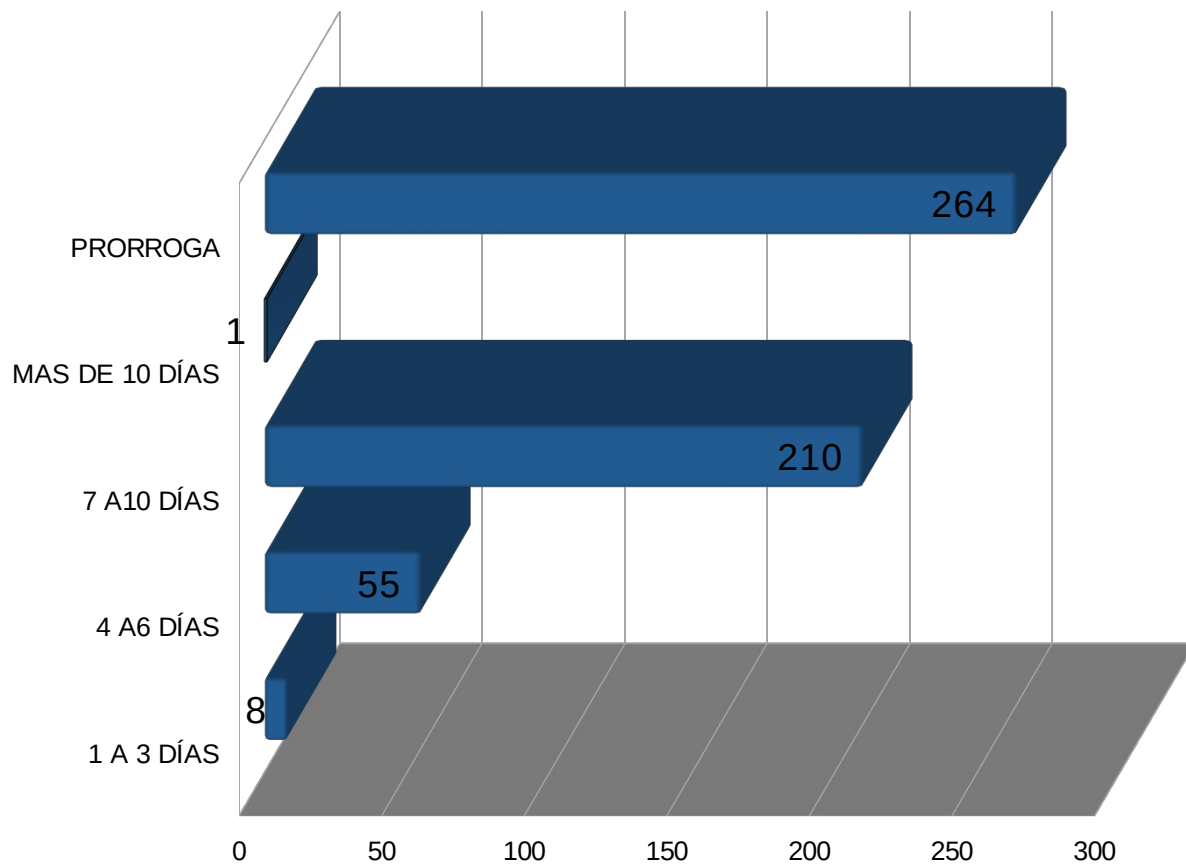
5.- MEDIOS DE NOTIFICACIÓN DE RESPUESTA DE SOLICITUDES DE INFORMACIÓN.-

<i>MEDIO DE NOTIFICACIÓN PARA DAR RESPUESTA A LA SOLICITUD</i>				
1	Personal	Por correo	Cartelera	Total
2	482	58	0	540



6.- TIEMPO DE RESPUESTA DE SOLICITUDES DEL MES DE ENERO A DICIEMBRE AÑO 2021.-

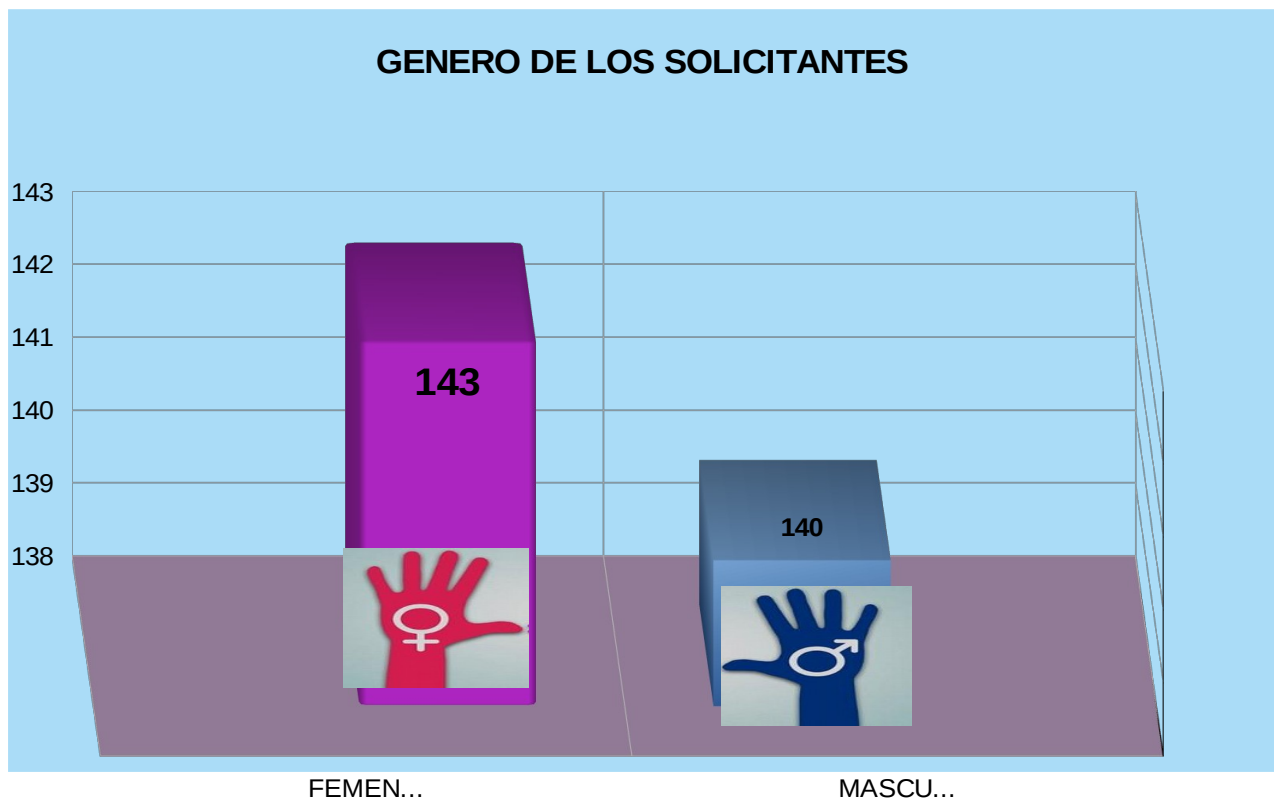
TIEMPO DE RESPUESTA DE LAS SOLICITUDES TRAMITADAS		
	TIEMPO DE RESPUESTA	CANTIDAD DE SOLICITUDES
1	1 a 3 días	8
2	4 a 6 días	55
3	7 a 10 días	210
4	Mas de 10 días	1
5	Prorrogas	264



7.-

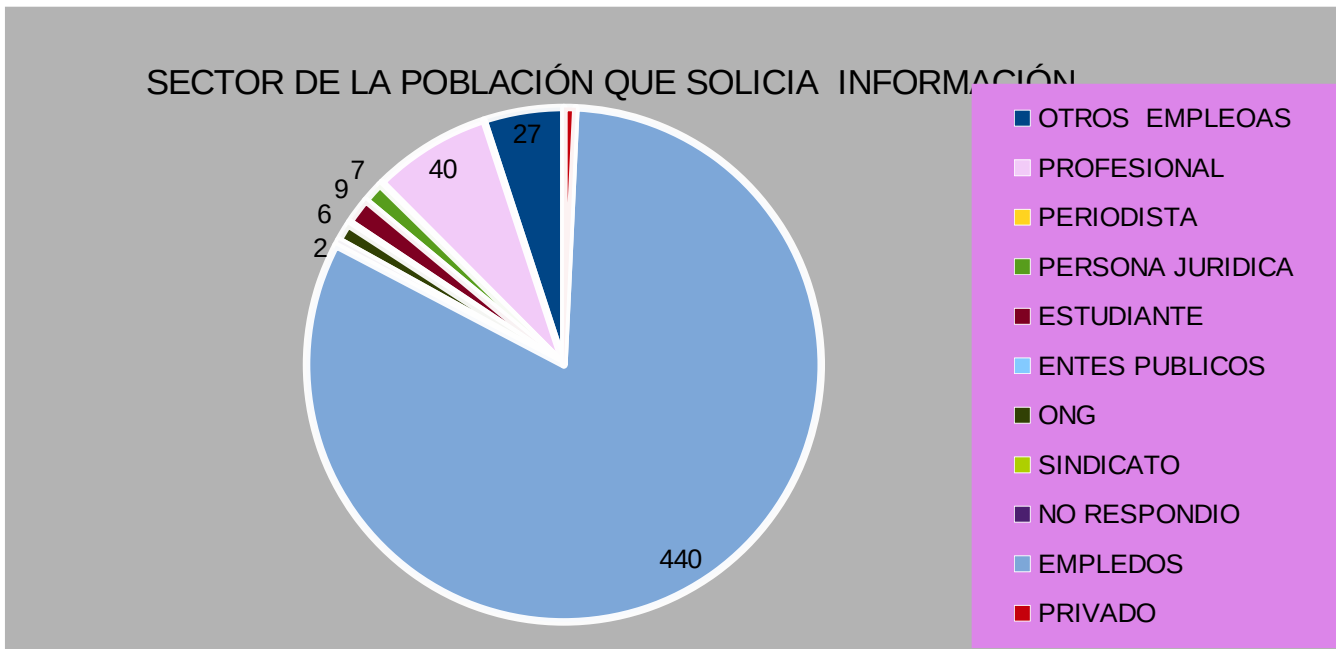
7.- CANTIDAD DE SOLICITUDES RECIBIDAS SEGÚN GENERO DE ENERO A DICIEMBRE AÑO 2021.-

GENERO DE SOLICITANTES		
	MUJER	HOMBRE
1	262	278



8.- SECTOR DE LA POBLACIÓN QUE SOLICITA INFORMACIÓN

Sector de la población que solicita información		
1	Otros empleados	27
2	Profesional:	40
3	Periodista	1
4	Persona. Jurídica	7
5	Estudiante	12
6	Entes públicos	1
7	ONG	6
8	Sindicato	0
9	No responde	2
10	Empleado	440
11	Entes privado	4
TOTAL		54



**9.- : TOTAL DE SOLICITUDES POR AÑO PERIODO DE 2012 A 2021.-
 (DESDE LA CREACIÓN DE LA UAIP).-**

AÑOS	
2012	0
2013	49
2014	85
2015	88
2016	111
2017	80
2018	104
2019	89
2020	109
2021	540

