



DEPARTAMENTO DE CUSCATLÁN
ALCALDIA MUNICIPAL DE SAN PEDRO PERULAPAN
ESTADO DE RENDIMIENTO ECONÓMICO

Del 01 de Enero Al 31 de Diciembre de 2020 *- Cierre Anual

(En dólares de los Estados Unidos de Norteamérica)

Institucional
Nivel: 5 Subcuenta

daysi.angel

GASTO DE GESTION	CORRIENTE	ANTERIOR	INGRESO DE GESTION	CORRIENTE	ANTERIOR
GASTOS DE GESTION	9,229,004.71	4,350,959.51	INGRESOS DE GESTION	10,988,920.93	4,756,538.38
GASTOS DE INVERSIONES	2,020,797.89	1,327,497.39	INGRESOS TRIBUTARIOS	117,081.37	140,609.59
Proyectos de Construcción de Infraestructura Vial	1,030,695.94	445,120.11	Impuestos Municipales	117,081.37	140,609.59
Proyectos de Construcción de Infraestructura Vial	1,030,695.94	445,120.11	De Comercio	14,294.60	14,450.78
Proyectos de Construcción de Lugares de	5,220.01	73,195.76	De Industria	56,665.59	63,681.23
Proyectos de Construcción de Lugares de	5,220.01	73,195.76	De Servicios	30,949.59	33,498.53
Proyectos de Construcción de Obras Sanitarias	8,060.01		Transporte	6,386.27	7,238.00
Proyectos de Construcción de Obras Sanitarias	8,060.01		Vallas Publicitarias	5,067.20	16,194.74
Proyectos de Instalaciones Eléctricas y	53,222.89	113,620.65	Vialidad	3,718.12	5,546.31
Proyectos de Instalaciones Eléctricas y	53,222.89	113,620.65	INGRESOS POR TRANSFERENCIAS	7,303,174.27	2,491,482.96
Proyectos y Programas Educativos	27,237.06	45,271.26	CORRIENTES RECIBIDAS		
Proyectos y Programas Educativos	27,237.06	45,271.26	Multas e Intereses por Mora	8,339.02	8,618.30
Proyectos y Programas de Viviendas Básicas		2,595.75	Multas por Mora de Impuestos	96.36	
Proyectos y Programas de Viviendas Básicas		2,595.75	Intereses por Mora de Impuestos	3,165.25	950.82
Proyectos y Programas de Fomento Diversos	896,361.98	647,693.86	Multas por Declaración Extemporánea	61.15	
Proyectos y Programas de Fomento Diversos	896,361.98	647,693.86	Multas por Registro Civil	279.80	348.40
GASTOS EN PERSONAL	692,398.82	704,383.22	Multas al Comercio	2,463.91	1,270.00
Remuneraciones Personal Permanente	593,066.67	600,686.29	Otras Multas Municipales	2,272.55	6,049.08
Sueldos	405,626.72	414,803.79	Transferencias Corrientes del Sector	1,118,407.19	599,666.64
Aguinaldos	35,758.27	35,695.77	Instituto Salvadoreño de Desarrollo	636,367.19	599,666.64
Dietas	122,980.00	125,840.00	OBLIGACIONES Y TRANSFERENCIAS	482,040.00	
Beneficios Adicionales	28,701.68	24,346.73	GENERALES DEL ESTADO		
Remuneraciones Personal Eventual	8,635.07	7,496.86	Transferencias entre Dependencias	6,176,428.06	1,883,198.02
Sueldos	8,615.07	7,496.86	Transferencias entre Dependencias	6,176,428.06	1,883,198.02
Salarios por Jornal	20.00		INGRESOS POR	3,298,277.35	1,799,000.02
Remuneraciones por Servicios Extraordinarios	1,619.04	1,541.96	TRANSFERENCIAS		
Horas Extraordinarias	1,619.04	1,541.96	DE CAPITAL		
Contribuciones Patronales a Instituciones de Seguridad Social Públicas	37,865.30	39,180.66	Transferencias de Capital del Sector Público	3,298,277.35	1,799,000.02
Por Remuneraciones Permanentes	37,865.30	39,180.66	Fondo de Inversión Social para el Desarrollo		149,916.66
Contribuciones Patronales a Instituciones de Seguridad Social Privadas	32,787.74	33,582.27	Local de El Salvador		
Por Remuneraciones Permanentes	32,787.74	33,582.27	Instituto Salvadoreño de Desarrollo	2,548,223.11	1,649,083.36
Gastos de Representación	18,000.00	18,000.00	OBLIGACIONES Y TRANSFERENCIAS	750,054.24	
Por Prestación de Servicios en el País	18,000.00	18,000.00	GENERALES DEL ESTADO		
			INGRESOS POR VENTAS DE BIENES Y	223,822.73	270,752.12
			SERVICIOS		
			Tasas de Servicios Públicos	214,267.96	262,550.87
			Por Servicios de Certificación o Visado de	20,799.86	37,871.68
			Documentos		
			Por Expedición de Documentos de	573.58	804.08
			Alumbrado Público	16,466.29	13,025.38
			Aseo Público	43,302.13	37,337.06



DEPARTAMENTO DE CUSCATLÁN
ALCALDIA MUNICIPAL DE SAN PEDRO PERULAPAN
ESTADO DE RENDIMIENTO ECONÓMICO

Del 01 de Enero Al 31 de Diciembre de 2020 *- Cierre Anual

(En dólares de los Estados Unidos de Norteamérica)

Institucional
Nivel: 5 Subcuenta

daysi.angel

GASTO DE GESTION	CORRIENTE	ANTERIOR	INGRESO DE GESTION	CORRIENTE	ANTERIOR
Indemnizaciones		440.75	Cementerios Municipales	3,306.10	3,711.68
Al Personal de Servicios Permanentes		440.75	Fiestas	16,564.87	19,293.45
Otras Remuneraciones	425.00	3,454.43	Mercados	177.31	847.00
Remuneraciones Diversas	425.00	3,454.43	Pavimentación	6,602.78	5,865.57
GASTOS EN BIENES DE CONSUMO Y	221,837.73	281,153.48	Postes, Torres y Antenas	105,382.00	143,710.49
Productos Alimenticios, Agropecuarios y	10,222.54	34,369.64	Rastro y Tiangué	238.72	81.92
Productos Alimenticios para Personas	10,222.54	34,369.64	Tasas Diversas	854.32	2.56
Productos Textiles y Vestuarios	6,192.35	3,573.69	Derechos	6,835.95	5,143.76
Productos Textiles y Vestuarios	6,192.35	3,573.69	Permisos y Licencias Municipales	6,582.15	5,037.56
Materiales de Oficina, Productos de Papel e	5,322.67	8,380.11	Cotejo de Hierros	163.80	81.20
Productos de Papel y Cartón	3,499.75	6,012.16	Derechos Diversos	90.00	25.00
Materiales de Oficina	1,822.92	2,367.95	Venta de Servicios Públicos	2,718.82	3,057.49
Productos de Cuero y Caucho	1,468.93	325.00	Servicios Básicos	60.62	523.93
Productos de Cuero y Caucho	407.50	325.00	Servicios Diversos	2,658.20	2,533.56
Llantas y Neumáticos	1,061.43		INGRESOS POR ACTUALIZACIONES Y	46,565.21	54,693.69
Productos Químicos, Combustibles y Lubricantes	12,626.92	17,307.45	Ingresos Diversos	30,120.57	16,515.04
Productos Químicos	490.27	760.32	Rentabilidad de Cuentas Bancarias	11,311.76	9,103.24
Combustibles y Lubricantes	12,136.65	16,547.13	Ingresos Diversos	18,808.81	7,411.80
Minerales y Productos Derivados	51.80	103.69	Ajustes de Ejercicios Anteriores	16,444.64	38,178.65
Minerales no Metálicos y Productos Derivados	45.40	8.40	Ajustes de Ejercicios Anteriores	16,444.64	38,178.65
Minerales Metálicos y Productos Derivados	6.40	95.29			
Materiales de Uso o Consumo	4,608.99	13,964.81			
Materiales e Instrumental de Laboratorios y Uso	442.80				
Materiales Informáticos	3,998.19	9,349.78			
Materiales de Defensa y Seguridad Pública		2,785.00			
Materiales Eléctricos	168.00	1,830.03			
Bienes de Uso y Consumo Diverso	9,166.26	5,224.34			
Herramientas, Repuestos y Accesorios	869.95	746.68			
Bienes de Uso y Consumo Diverso	8,296.31	4,477.66			
Servicios Básicos	109,078.66	88,322.00			
Servicios de Energía Eléctrica	59,373.59	59,841.26			
Servicios de Agua	2,205.73	4,845.14			
Servicios de Telecomunicaciones	24,132.97	23,635.60			
Alumbrado Público	23,366.37				
Mantenimiento y Reparación	10,876.68	2,286.73			
Mantenimientos y Reparaciones de Bienes	1,865.00	2,225.13			
Mantenimientos y Reparaciones de Vehículos	9,011.68	61.60			
Servicios Comerciales	3,403.58	8,179.83			



DEPARTAMENTO DE CUSCATLÁN
ALCALDIA MUNICIPAL DE SAN PEDRO PERULAPAN
ESTADO DE RENDIMIENTO ECONÓMICO
Del 01 de Enero Al 31 de Diciembre de 2020 *- Cierre Anual
(En dólares de los Estados Unidos de Norteamérica)

Institucional
Nivel: 5 Subcuenta

daysi.angel

GASTO DE GESTION	CORRIENTE	ANTERIOR	INGRESO DE GESTION	CORRIENTE	ANTERIOR
Transportes, Fletes y Almacenamientos	460.00	2,912.00			
Servicios de Publicidad	1,151.44	519.22			
Servicios de Lavanderías y Planchado		18.00			
Impresiones, Publicaciones y Reproducciones	1,792.14	4,730.61			
Otros Servicios y Arrendamientos Diversos	7,009.26	20,415.56			
Atenciones Oficiales	3,216.50	14,935.25			
Servicios Generales y Arrendamientos Diversos	3,792.76	5,480.31			
Arrendamientos y Derechos	8,726.00	9,350.00			
De Bienes Inmuebles	8,726.00	9,350.00			
Pasajes y Viáticos		1,225.39			
Viáticos por Comisión Interna		1,225.39			
Servicios Técnicos y Profesionales	31,247.91	39,273.25			
Servicios Jurídicos	12,743.56	13,320.00			
Servicios de Contabilidad y Auditoría	18,504.35	16,008.00			
Servicios de Capacitación		2,600.00			
Desarrollos Informáticos		145.25			
Consultorías, Estudios e Investigaciones Diversas		7,200.00			
Tratamiento de Desechos		26,163.08			
Servicios Diversos		26,163.08			
Especies Municipales	1,835.18	2,688.91			
Especies Municipales Diversas	1,835.18	2,688.91			
GASTOS EN BIENES CAPITALIZABLES	3,509.96	9,773.80			
Equipo y Mobiliario Diversos	3,230.28	9,773.80			
Mobiliarios	2,304.99	4,933.80			
Equipos Informáticos	426.29	4,840.00			
Maquinaria y Equipo de Producción para Apoyo	499.00				
Gastos en Activos Intangibles	279.68				
Derechos de Propiedad Intelectual	279.68				
GASTOS FINANCIEROS Y OTROS	5,185.15	6,878.64			
Primas, Gastos por Seguros y Comisiones	5,155.33	6,781.69			
Primas y Gastos de Seguros de Bienes	5,079.75	6,704.01			
Comisiones y Gastos Bancarios	75.58	77.68			
Gastos Corrientes Diversos	29.82	96.95			
Multas y Costas Judiciales	29.82	96.95			
GASTOS EN TRANSFERENCIAS OTORGADAS	6,219,178.28	1,915,156.72			
Transferencias Corrientes al Sector Público	9,000.00	2,200.00			
Transferencias Corrientes al Sector Público	9,000.00	2,200.00			
Transferencias Corrientes al Sector Privado	18,587.05	38,162.78			




DEPARTAMENTO DE CUSCATLÁN
ALCALDIA MUNICIPAL DE SAN PEDRO PERULAPAN
ESTADO DE RENDIMIENTO ECONÓMICO

Del 01 de Enero Al 31 de Diciembre de 2020 -* Cierre Anual
(En dólares de los Estados Unidos de Norteamérica)

Institucional
Nivel: 5 Subcuenta

daysi.angel


GASTO DE GESTION	CORRIENTE	ANTERIOR	INGRESO DE GESTION	CORRIENTE	ANTERIOR
A Empresas Privadas no Financieras	7,179.58	11,912.28			
A Organismos sin Fines de Lucro	3,281.47	8,727.37			
A Personas Naturales	8,126.00	17,523.13			
Transferencias entre Dependencias	6,191,591.23	1,874,793.94			
Transferencias entre Dependencias	6,191,591.23	1,874,793.94			
COSTOS DE VENTAS Y CARGOS	44,908.75	34,342.53			
Amortización de Inversiones Intangibles	207.17				
Amortización de Inversiones Intangibles	207.17				
Depreciación de Bienes de Uso	44,701.58	34,342.53			
Depreciación de Bienes de Uso	44,701.58	34,342.53			
GASTOS DE ACTUALIZACIONES Y AJUSTES	21,188.13	71,773.73			
Ajustes de Ejercicios Anteriores	21,188.13	71,773.73			
Ajustes de Ejercicios Anteriores	21,188.13	71,773.73			
SUBTOTAL	9,229,004.71	4,350,959.51	SUBTOTAL	10,988,920.93	4,756,538.38
RESULTADO DEL EJERCICIO (SUPERAVIT)	1,759,916.22	405,578.87	RESULTADO DEL EJERCICIO (DEFICIT)	0.00	0.00
TOTAL DE GASTOS DE GESTION	10,988,920.93	4,756,538.38	TOTAL DE INGRESOS DE GESTION	10,988,920.93	4,756,538.38


SELLO Y FIRMA DE JEFE DE UNIDAD FINANCIERA
Arg. Jazara Ernesto Alvarado
Gerente General.




SELLO Y FIRMA DEL CONTADOR
Doyisi Margarita Angel




Sr. Jazara Antonio Flores
Alcalde Municipal.





DEPARTAMENTO DE CUSCATLÁN
ALCALDIA MUNICIPAL DE SAN PEDRO PERULAPAN
ESTADO DE SITUACIÓN FINANCIERA

Al 31 de Diciembre de 2020 *- Cierre Anual

En dólares de los Estados Unidos de Norteamérica

daysi.angel

Institucional

RECURSOS	Corriente	Anterior
FONDOS	814,849.94	904,227.27
DISPONIBILIDADES	814,166.63	903,527.27
Caja General	7.00	1.17
Bancos Comerciales M/D	814,159.63	903,526.10
ANTICIPOS DE FONDOS	683.31	700.00
Anticipos a Empleados	653.39	700.00
Anticipos por Servicios	29.92	0.00
INVERSIONES FINANCIERAS	2,219,717.89	561,514.78
DEUDORES FINANCIEROS	2,219,303.56	561,514.78
Deudores Monetarios por Percibir	2,219,303.56	561,514.78
INVERSIONES INTANGIBLES	414.33	0.00
Derechos de Propiedad Intangible	414.33	0.00
INVERSIONES EN EXISTENCIAS	1,997.67	931.85
EXISTENCIAS INSTITUCIONALES	1,997.67	931.85
Especies Municipales	1,997.67	931.85
INVERSIONES EN BIENES DE USO	970,514.40	985,553.48
BIENES DEPRECIABLES	332,358.77	347,397.85
Bienes Inmuebles	86,923.15	86,923.15
Adiciones, Reparaciones y Mejoras de Bienes	137,623.46	137,623.46
Equipos de Transporte, Tracción y Elevación	211,673.60	211,673.60
Maquinaria, Equipo y Mobiliario Diverso	206,627.53	176,965.03
Equipo de Defensa y Seguridad Pública	6,196.04	6,196.04
Depreciación Acumulada	316,685.01	271,983.43
BIENES NO DEPRECIABLES	638,155.63	638,155.63
Bienes Inmuebles	638,155.63	638,155.63
INVERSIONES EN PROYECTOS Y PROGRAMAS	302,751.41	149,023.57
INVERSIONES EN BIENES PRIVATIVOS	302,751.41	149,023.57
Maquinaria y Equipo de Producción	302,250.00	92,500.00
Costos Acumulados de la Inversión	18,078.22	56,774.46
Depreciación Acumulada	17,576.81	250.89
Maquinaria y Equipo de Producción	15,871.00	1,469.00
Maquinaria, Equipo y Mobiliario Diverso	745.80	19,070.92
Costos Acumulados de la Inversión	2,655,565.81	1,776,326.06
Depreciación Acumulada	902.97	343.70
Aplicación Inversiones Públicas	2,671,279.64	1,796,522.28
TOTAL DE RECURSOS	4,309,831.31	2,601,250.95
OBLIGACIONES CON TERCEROS	Corriente	Anterior
DEUDA CORRIENTE	23,204.75	7,728.08
DEPOSITOS DE TERCEROS	23,204.75	7,728.08
Depósitos en Garantía	11,703.68	3,375.74
Depósitos de Retenciones Fiscales	4,229.14	4,352.34
Anticipo de Impuesto Retenido IVA	7,271.93	0.00
FINANCIAMIENTO DE TERCEROS	34,344.41	91,729.83
ACREEDORES FINANCIEROS	34,344.41	91,729.83
Acreedores Monetarios por Pagar	34,344.41	91,729.83
TOTAL DE OBLIGACIONES CON TERCEROS	57,549.16	99,457.91
OBLIGACIONES PROPIAS	Corriente	Anterior
PATRIMONIO ESTATAL	4,252,282.15	2,501,793.04
PATRIMONIO	4,252,282.15	2,501,793.04
Patrimonio Municipalidades	1,104,207.38	1,104,207.38
Donaciones y Legados Bienes Corporales	332,257.51	303,422.66
Resultado Ejercicios Anteriores	1,055,901.04	688,584.13
Resultado Ejercicio Corriente	1,759,916.22	405,578.87
TOTAL DE OBLIGACIONES PROPIAS	4,252,282.15	2,501,793.04



DEPARTAMENTO DE CUSCATLÁN
ALCALDIA MUNICIPAL DE SAN PEDRO PERULAPAN
ESTADO DE SITUACIÓN FINANCIERA

Al 31 de Diciembre de 2020 -* Cierre Anual

En dólares de los Estados Unidos de Norteamérica

daysi.angel

Institucional

JEFE DE UNIDAD FINANCIERA

Ag. Jigaró Ernesto Alvarado
Gerente General



CONTADOR MUNICIPAL

Daysi Margarita Ouyel



F.) Alvarado
Jigaró Antonio Floris
Alcalde Municipal



DEPARTAMENTO DE CUSCATLÁN
 ALCALDIA MUNICIPAL DE SAN PEDRO PERULAPAN
 ESTADO DE FLUJO DE FONDOS

Del 01 de Enero Al 31 de Diciembre de 2020 *- Cierre Anual

En dólares de los Estados Unidos de Norteamérica

daysi.angel

Institucional

ESTRUCTURA	CORRIENTE	ANTERIOR
DISPONIBILIDADES INICIALES	903,527.27	581,867.45
RESULTADO OPERACIONAL NETO	(104,854.00)	320,218.14
FUENTES OPERACIONALES	9,379,952.49	4,778,530.67
USOS OPERACIONALES	9,484,806.49	4,458,312.53
RESULTADO NO OPERACIONAL NETO	15,493.36	1,441.68
FUENTES NO OPERACIONALES	15,646.48	3,375.74
USOS NO OPERACIONALES	153.12	1,934.06
DISPONIBILIDADES FINALES	814,166.63	903,527.27

SELO Y FIRMA DE JEFE DE UNIDAD FINANCIERA

Dr. Jazaro Ernesto Alvarado



SELO Y FIRMA DEL CONTADOR

Daysi Margarita Angel



*F) Sr. Jazaro Antonio Flores
 Alcalde Municipal*




DEPARTAMENTO DE CUSCATLÁN
ALCALDIA MUNICIPAL DE SAN PEDRO PERULAPAN
VARIACIONES DEL FLUJO DE FONDOS (USOS)
 Del 01 de Enero Al 31 de Diciembre de 2020 *- Cierre Anual
 En dólares de los Estados Unidos de Norteamérica

daysi.angel

Institucional

USOS	CORRIENTE	ANTERIOR
Anticipos a Empleados	0.00	231.60
Anticipos por Servicios	29.92	0.00
Depósitos de Retenciones Fiscales	123.20	1,702.46
A. M. x Remuneraciones	760,184.62	776,085.23
A. M. x Adquisiciones de Bienes y Servicios	1,047,185.35	755,666.69
A. M. x Gastos Financieros y Otros	5,378.52	7,043.24
A. M. x Transferencias Corrientes Otorgadas	50,300.05	89,923.58
A. M. x Inversiones en Activos Fijos	1,286,389.27	802,138.10
A. M. x Transferencias entre Dependencias Institucionales	6,223,933.49	1,884,587.74
A. M. x Operaciones de Ejercicios Anteriores	111,435.19	142,867.95
OPERACIONALES	9,484,806.49	4,458,312.53
AUMENTO NETO DE DISPONIBILIDADES	0.00	321,659.82
TOTAL USOS	9,484,959.61	4,781,906.41
NO OPERACIONALES	153.12	1,934.06

F) 
 Sigora Ernesto Alvararaya
 Gerente General



F) Sr. Lazarus Antonio Flores
 Alcalde Municipal




 Daysi Angel
 Contadora Municipal



DEPARTAMENTO DE CUSCATLÁN
ALCALDIA MUNICIPAL DE SAN PEDRO PERULAPAN
VARIACIONES DEL FLUJO DE FONDOS (FUENTES)


Del 01 de Enero Al 31 de Diciembre de 2020 -*- Cierre Anual

En dólares de los Estados Unidos de Norteamérica


daysi.angel

Institucional


FUENTES	CORRIENTE	ANTERIOR
Anticipos a Empleados	46.61	0.00
D. M. x Impuestos Municipales	117,081.37	140,609.59
D. M. x Tasas y Derechos	221,103.91	267,694.63
D. M. x Venta de Bienes y Servicios	2,718.82	3,057.49
D. M. x Ingresos Financieros y Otros	38,459.59	25,133.34
D. M. x Transferencias Corrientes Recibidas	747,193.00	549,694.42
D. M. x Transferencias de Capital Recibidas	1,811,813.89	1,649,083.37
D. M. x Transferencias entre Dependencias Institucionales	6,226,981.82	1,921,176.34
D. M. x Operaciones de Ejercicios Anteriores	214,600.09	222,081.49
OPERACIONALES	9,379,952.49	4,778,530.67
Depósitos en Garantía	8,327.94	3,375.74
Anticipo de Impuesto Retenido IVA	7,271.93	0.00
NO OPERACIONALES	15,646.48	3,375.74
DISMINUCION NETO DE DISPONIBILIDADES	89,360.64	0.00
TOTAL FUENTES	9,484,959.61	4,781,906.41

F.) 
Dy. Lizano Ernesto Alvarez
Gerente General



F.) 
Sr. Lizano Antonio Flores
Alcalde Municipal




Daysi Margarita Ang
Contadora Mpol



DEPARTAMENTO DE CUSCATLÁN
 ALCALDIA MUNICIPAL DE SAN PEDRO PERULAPAN
 ESTADO DE EJECUCIÓN PRESUPUESTARIA

Del 01 de Enero Al 31 de Diciembre de 2020 *- Cierre Preliminar

(En dólares de los Estados Unidos de Norteamérica)

INSTITUCIONAL

INGRESOS

Código	Concepto	Presupuesto	Devengado	Saldo Presupuestario
11	IMPUESTOS	95,970.00	117,081.37	-21,111.37
12	TASAS Y DERECHOS	273,230.00	221,103.91	52,126.09
14	VENTA DE BIENES Y SERVICIOS	2,415.00	2,718.82	-303.82
15	INGRESOS FINANCIEROS Y OTROS	12,911.88	38,459.59	-25,547.71
16	TRANSFERENCIAS CORRIENTES	1,118,407.19	1,118,407.19	0.00
22	TRANSFERENCIAS DE CAPITAL	3,298,277.35	3,298,277.35	0.00
32	SALDOS AÑOS ANTERIORES	1,045,383.90	0.00	1,045,383.90
Totales por Rubro		5,846,595.32	4,796,048.23	1,050,547.09

EGRESOS

Código	Concepto	Presupuesto	Devengado	Saldo Presupuestario
51	REMUNERACIONES	933,191.41	777,023.31	156,168.10
54	ADQUISICIONES DE BIENES Y	1,816,321.30	1,059,441.07	756,880.23
55	GASTOS FINANCIEROS Y OTROS	18,754.35	5,378.52	13,375.83
56	TRANSFERENCIAS CORRIENTES	71,899.47	55,550.05	16,349.42
61	INVERSIONES EN ACTIVOS FIJOS	3,005,185.10	1,286,389.27	1,718,795.83
72	SALDOS DE AÑOS ANTERIORES	1,243.69	0.00	1,243.69
Totales por Rubro		5,846,595.32	3,183,782.22	2,662,813.10

Superavit Presupuestario 1,612,266.01

FIRMA Y SELLO

JEFE DE LA UNIDAD FINANCIERA

Dr. Lizardo Ernesto Alvaranga
 Gerente General

Lizardo Antonio Flores
 Alcalde Municipal

FIRMA Y SELLO

CONTADOR

Daysi Margarita Angel