

DEPARTAMENTO DE AHUACHAPÁN
 ALCALDIA MUNICIPAL DE TACUBA
 VARIACIONES DEL FLUJO DE FONDOS (FUENTES)


Del 01 de Enero Al 31 de Mayo de 2017


En dólares de los Estados Unidos de Norteamérica

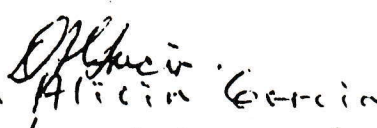
dora.garcia

Institucional

FUENTES	CORRIENTE	ANTERIOR
D. M. x Impuestos Municipales	7,261.80	9,304.50
D. M. x Tasas y Derechos	39,308.44	42,624.12
D. M. x Venta de Bienes y Servicios	2,629.79	4,305.35
D. M. x Ingresos Financieros y Otros	3,430.15	3,774.97
D. M. x Transferencias Corrientes Recibidas	161,956.32	164,435.76
D. M. x Ventas de Activos Fijos	24.09	0.00
D. M. x Transferencias de Capital Recibidas	485,868.92	493,307.32
D. M. x Transferencias entre Dependencias Institucionales	675,743.01	742,302.00
D. M. x Operaciones de Ejercicios Anteriores	212,282.40	168,768.95
OPERACIONALES	1,588,504.92	1,628,822.97
Depósitos Ajenos	0.23	0.00
Depósitos en Garantía	0.00	7,938.62
Anticipos a Contratistas	0.00	27,941.84
NO OPERACIONALES	0.23	35,880.46
DISMINUCION NETO DE DISPONIBILIDADES	37,679.48	50,387.77
TOTAL FUENTES	1,626,184.63	1,715,091.20


 Joel Ernesto Ramirez Acosta
 Alcalde Municipal




 Alicia Garcia
 Contadora Municipal