


DEPARTAMENTO DE USULUTÁN
ALCALDIA MUNICIPAL DE USULUTAN
ESTADO DE RENDIMIENTO ECONÓMICO

Del 01 de Enero Al 31 de Diciembre de 2021 -*. Cierre Anual
(En dólares de los Estados Unidos de Norteamérica)

Institucional
Nivel: 5 Subcuenta


GASTO DE GESTION	CORRIENTE	ANTERIOR	INGRESO DE GESTION	CORRIENTE	ANTERIOR
GASTOS DE GESTION	13,677,985.77	14,698,002.46	INGRESOS DE GESTION	13,305,493.77	15,830,308.15
GASTOS DE INVERSIONES	338,698.82	283,114.45	INGRESOS TRIBUTARIOS	2,231,476.32	2,097,469.31
Proyectos de Construcción de Infraestructura Vial	75,412.00	65,305.07	Impuestos Municipales	2,231,476.32	2,097,469.31
Proyectos de Construcción de Infraestructura Vial	75,412.00	65,305.07	De Comercio	569,722.55	449,152.65
Proyectos de Construcción de Lugares de	84,624.39		De Industria	122,795.82	91,830.50
Proyectos de Construcción de Lugares de	84,624.39		Financieros	552,512.13	718,669.50
Proyectos de Instalaciones Eléctricas y	6,299.69		De Servicios	972,341.66	821,229.18
Proyectos de Instalaciones Eléctricas y	6,299.69		Vialidad	14,104.16	16,587.48
Proyectos y Programas de Salud Pública	2,928.54		INGRESOS FINANCIEROS Y OTROS	9,449.84	1,166.60
Proyectos y Programas de Salud Pública	2,928.54		Rentabilidad de Inversiones Financieras	9,449.84	1,166.60
Proyectos y Programas de Desarrollo Social	148,413.02	203,869.38	Otras Rentabilidades Financieras	9,449.84	1,166.60
Proyectos y Programas de Desarrollo Social	148,413.02	203,869.38	INGRESOS POR TRANSFERENCIAS	5,150,434.15	7,678,490.44
			CORRIENTES RECIBIDAS		
Proyectos y Programas de Fomento Diversos	21,021.18	13,940.00	Multas e Intereses por Mora	9,771.16	265.19
Proyectos y Programas de Fomento Diversos	21,021.18	13,940.00	Intereses por Mora de Impuestos	9,771.16	265.19
GASTOS EN PERSONAL	5,749,237.19	4,946,758.97	Transferencias Corrientes del Sector	573,479.04	1,353,616.21
Remuneraciones Personal Permanente	4,358,184.81	4,122,052.22	Instituto Salvadoreño de Desarrollo	573,479.04	770,199.73
Sueldos	3,669,345.23	3,461,139.95	OBLIGACIONES Y TRANSFERENCIAS		583,416.48
			GENERALES DEL ESTADO		
Aguinaldos	299,308.69	292,926.10	Transferencias Corrientes del Sector	600.00	
Dietas	144,002.88	132,002.64	De Organismos sin Fines de Lucro	600.00	
Beneficios Adicionales	245,528.01	235,983.53	Transferencias entre Dependencias	4,566,583.95	6,324,609.04
Remuneraciones Personal Eventual	11,934.95	178,122.44	Transferencias entre Dependencias	4,566,583.95	6,324,609.04
Sueldos	10,877.64	138,810.39	INGRESOS POR	2,956,580.05	4,070,122.79
			TRANSFERENCIAS DE CAPITAL		
Salarios por Jornal		39,312.05	Transferencias de Capital del Sector Público	2,913,519.05	4,037,122.79
Aguinaldos	1,057.31		Instituto Salv. para el Desarrollo Integral de	15,119.92	15,193.92
			la Niñez y Adolescencia		
Remuneraciones por Servicios Extraordinarios	2,793.78	18,446.31	Instituto Salvadoreño de Desarrollo	2,297,373.06	3,084,132.83
Horas Extraordinarias	2,793.78	18,446.31	OBLIGACIONES Y TRANSFERENCIAS	532,036.00	907,796.04
			GENERALES DEL ESTADO		
Contribuciones Patronales a Instituciones de	321,113.76	314,333.16	Ministerio de Justicia y Seguridad Pública	68,990.07	30,000.00
Seguridad Social Públicas					
Por Remuneraciones Permanentes	320,190.44	302,222.33	Transferencias de Capital del Sector	43,061.00	33,000.00
Por Remuneraciones Eventuales	923.32	12,110.83	De Organismos sin Fines de Lucro	43,061.00	33,000.00
Contribuciones Patronales a Instituciones de	232,910.48	220,814.57	INGRESOS POR VENTAS DE BIENES Y	2,662,279.13	1,947,149.80
Seguridad Social Privadas			SERVICIOS		
Por Remuneraciones Permanentes	232,068.59	210,271.09	Tasas de Servicios Públicos	2,445,075.73	1,780,115.19
Por Remuneraciones Eventuales	841.89	10,543.48	Por Servicios de Certificación o Visado de	156,283.08	83,720.32
			Documentos		



DEPARTAMENTO DE USULUTÁN
ALCALDIA MUNICIPAL DE USULUTAN
ESTADO DE RENDIMIENTO ECONÓMICO
Del 01 de Enero Al 31 de Diciembre de 2021 -*.- Cierre Anual
(En dólares de los Estados Unidos de Norteamérica)

Institucional
Nivel: 5 Subcuenta


GASTO DE GESTION	CORRIENTE	ANTERIOR	INGRESO DE GESTION	CORRIENTE	ANTERIOR
Gastos de Representación	21,600.00	21,600.00	Por Expedición de Documentos de	1,070.50	428.75
Por Prestación de Servicios en el País	21,600.00	21,600.00	Alumbrado Público	615,416.79	507,748.45
Indemnizaciones	799,482.73	60,540.23	Aseo Público	708,522.77	585,014.01
Al Personal de Servicios Permanentes	799,482.73	60,236.05	Cementerios Municipales	101,025.15	62,712.73
Al Personal de Servicios Eventuales		304.18	Estacionamientos y Parquímetros	28,826.00	21,160.30
Otras Remuneraciones	1,216.68	10,850.04	Fiestas	210,834.43	162,061.20
Honorarios		7,200.00	Mercados	360,969.12	198,923.23
Remuneraciones Diversas	1,216.68	3,650.04	Pavimentación	85,772.32	60,359.54
GASTOS EN BIENES DE CONSUMO Y	1,723,781.80	2,060,570.59	Rastro y Tiangué	9,898.07	7,054.75
Productos Alimenticios, Agropecuarios y	29,469.32	171,239.45	Baños y Lavaderos Públicos	166,457.50	90,931.91
Productos Alimenticios para Personas	28,667.82	167,502.70	Derechos	157,406.74	142,206.55
Productos Agropecuarios y Forestales	801.50	3,736.75	Permisos y Licencias Municipales	157,406.74	142,206.55
Productos Textiles y Vestuarios	2,036.25	12,417.53	Venta de Servicios Públicos	59,796.66	24,828.06
Productos Textiles y Vestuarios	2,036.25	12,417.53	Servicios Diversos	59,796.66	24,828.06
Materiales de Oficina, Productos de Papel e	37,472.75	30,115.74	INGRESOS POR ACTUALIZACIONES Y	295,274.28	35,909.21
Productos de Papel y Cartón	31,541.99	26,075.68	Indemnizaciones y Valores no Reclamados	14,636.75	
Materiales de Oficina	2,425.22	4,040.06	Compensaciones por Pérdidas o Daños de Bienes Muebles	14,636.75	
Libros, Textos, Útiles de Enseñanza y	3,505.54		Ingresos Diversos	27,160.77	35,889.58
Productos de Cuero y Caucho	11,672.30	13,530.76	Ingresos Diversos	27,160.77	35,889.58
Productos de Cuero y Caucho	11,339.80	13,530.76	Ajustes de Ejercicios Anteriores	253,476.76	19.63
Llantas y Neumáticos	332.50		Ajustes de Ejercicios Anteriores	253,476.76	19.63
Productos Químicos, Combustibles y Lubricantes	160,183.66	280,260.34			
Productos Químicos	38,107.89	67,236.37			
Productos Farmacéuticos y Medicinales	23,332.60	123,563.96			
Combustibles y Lubricantes	98,743.17	89,460.01			
Minerales y Productos Derivados	7,763.90	112,639.08			
Minerales no Metálicos y Productos Derivados	4,883.17	3,717.67			
Minerales Metálicos y Productos Derivados	2,880.73	108,921.41			
Materiales de Uso o Consumo	22,045.75	14,605.42			
Materiales Informáticos	11,974.40	7,668.04			
Materiales Eléctricos	10,071.35	6,937.38			
Bienes de Uso y Consumo Diverso	46,242.46	43,372.50			
Herramientas, Repuestos y Accesorios	28,194.44	21,679.30			
Bienes de Uso y Consumo Diverso	18,048.02	21,693.20			
Servicios Básicos	434,198.04	404,815.27			
Servicios de Energía Eléctrica	93,781.48	74,305.47			
Servicios de Agua	51,202.83	45,886.82			



DEPARTAMENTO DE USULUTÁN
 ALCALDIA MUNICIPAL DE USULUTAN
 ESTADO DE RENDIMIENTO ECONÓMICO
 Del 01 de Enero Al 31 de Diciembre de 2021 -* Cierre Anual
 (En dólares de los Estados Unidos de Norteamérica)

Institucional
 Nivel: 5 Subcuenta


GASTO DE GESTION	CORRIENTE	ANTERIOR	INGRESO DE GESTION	CORRIENTE	ANTERIOR
Servicios de Telecomunicaciones	32,176.32	61,791.84			
Alumbrado Público	257,037.41	222,831.14			
Mantenimiento y Reparación	18,208.02	7,310.50			
Mantenimientos y Reparaciones de Bienes	4,833.03	2,978.50			
Mantenimientos y Reparaciones de Vehículos	11,154.99	4,332.00			
Mantenimientos y Reparaciones de Bienes	2,220.00				
Servicios Comerciales	34,273.76	113,350.11			
Transportes, Fletes y Almacenamientos	6,004.60	10,945.28			
Servicios de Publicidad	21,423.00	90,173.55			
Servicios de Limpieza y Fumigaciones	3,390.00	4,620.00			
Impresiones, Publicaciones y Reproducciones	3,456.16	7,611.28			
Otros Servicios y Arrendamientos Diversos	574,967.37	578,257.00			
Atenciones Oficiales		325.95			
Servicios Generales y Arrendamientos Diversos	574,967.37	577,931.05			
Arrendamientos y Derechos	46,600.90	58,943.53			
De Bienes Muebles	41,649.90	38,918.53			
De Bienes Inmuebles	4,406.00	20,025.00			
De Bienes Intangibles	545.00				
Pasajes y Viáticos	25.00	600.00			
Pasajes al Interior	25.00				
Viáticos por Comisión Interna		600.00			
Servicios Técnicos y Profesionales	18,134.72	14,886.00			
Servicios Médicos	2,400.00	3,200.00			
Servicios de Contabilidad y Auditoría	9,800.00	4,200.00			
Servicios de Capacitación	5,934.72				
Consultorías, Estudios e Investigaciones Diversas		7,486.00			
Tratamiento de Desechos	222,100.39	166,821.92			
Depósito Desechos	222,100.39	166,821.92			
Especies Municipales	58,387.21	37,405.44			
Especies Municipales Diversas	58,387.21	37,405.44			
GASTOS EN BIENES CAPITALIZABLES	9,435.50	3,319.99			
Equipo y Mobiliario Diversos	9,435.50	2,449.99			
Mobiliarios	1,127.80	165.00			
Equipos Informáticos	6,461.05	2,284.99			
Maquinaria y Equipo de Producción para Apoyo	1,846.65				
Gastos en Activos Intangibles		870.00			
Derechos de Propiedad Intelectual		870.00			
GASTOS FINANCIEROS Y OTROS	868,682.15	873,506.66			



DEPARTAMENTO DE USULUTÁN
ALCALDIA MUNICIPAL DE USULUTAN
ESTADO DE RENDIMIENTO ECONÓMICO
Del 01 de Enero Al 31 de Diciembre de 2021 *- Cierre Anual
(En dólares de los Estados Unidos de Norteamérica)

Institucional
Nivel: 5 Subcuenta

GASTO DE GESTION	CORRIENTE	ANTERIOR	INGRESO DE GESTION	CORRIENTE	ANTERIOR
Primas, Gastos por Seguros y Comisiones	17,379.34	12,441.41			
Primas y Gastos de Seguros de Personas	8,568.23	6,403.71			
Primas y Gastos de Seguros de Bienes	2,595.36	2,684.64			
Comisiones y Gastos Bancarios	6,215.75	3,353.06			
Impuestos, Tasas y Derechos		0.02			
Impuestos, Tasas y Derechos Diversos		0.02			
Intereses y Comisiones de la Deuda Interna	793,178.58	821,700.14			
De Gobierno Central	6,717.69	7,015.71			
De Empresas Privadas Financieras	786,460.89	814,684.43			
Intereses y Comisiones de la Deuda Externa	0.79	535.89			
De Empresas Privadas no Financieras	0.79	535.89			
Gastos Corrientes Diversos	58,123.44	38,829.20			
Multas y Costas Judiciales	7,984.94	1.20			
Gastos Diversos	50,138.50	38,828.00			
GASTOS EN TRANSFERENCIAS OTORGADAS	4,605,226.47	6,356,999.44			
Transferencias Corrientes al Sector Público		6,000.00			
COMURES		6,000.00			
Transferencias Corrientes al Sector Privado	38,638.00	26,753.60			
A Organismos sin Fines de Lucro	18,764.40	5,925.60			
A Personas Naturales	19,873.60	20,828.00			
Transferencias entre Dependencias	4,566,588.47	6,324,245.84			
Transferencias entre Dependencias	4,566,588.47	6,324,245.84			
COSTOS DE VENTAS Y CARGOS	68,273.85	65,416.82			
Gastos por Descargo de Bienes de Larga	3,571.09				
Gastos por Descargo de Bienes de Larga	3,571.09				
Depreciación de Bienes de Uso	64,702.76	65,416.82			
Depreciación de Bienes de Uso	64,702.76	65,416.82			
GASTOS DE ACTUALIZACIONES Y AJUSTES	314,649.99	108,315.54			
Ajustes de Ejercicios Anteriores	314,649.99	108,315.54			
Ajustes de Ejercicios Anteriores	314,649.99	108,315.54			



DEPARTAMENTO DE USULUTÁN
ALCALDIA MUNICIPAL DE USULUTAN
ESTADO DE RENDIMIENTO ECONÓMICO
Del 01 de Enero Al 31 de Diciembre de 2021 -* Cierre Anual
(En dólares de los Estados Unidos de Norteamérica)

Institucional
Nivel: 5 Subcuenta

SUBTOTAL	13,677,985.77	14,698,002.46	SUBTOTAL	13,305,493.77	15,830,308.15
RESULTADO DEL EJERCICIO (SUPERAVIT)	0.00	1,132,305.69	RESULTADO DEL EJERCICIO (DEFICIT)	372,492.00	0.00
TOTAL DE GASTOS DE GESTION	13,677,985.77	15,830,308.15	TOTAL DE INGRESOS DE GESTION	13,677,985.77	15,830,308.15



[Handwritten Signature]
SELLO Y FIRMA DE JEFE DE UNIDAD FINANCIERA



[Handwritten Signature]
SELLO Y FIRMA DEL CONTADOR