


**DEPARTAMENTO DE USULUTÁN**  
**ALCALDIA MUNICIPAL DE USULUTAN**  
**BALANCE DE COMPROBACIÓN**

Del 01 de Enero Al 31 de Diciembre de 2021 -\* Cierre Anual  
 En dólares de los Estados Unidos de Norteamérica

Institucional

CODIGO		SALDO INICIAL	DEBE	HABER	SALDO ACUMULADO
2	RECURSOS	15,994,003.94	41,185,550.54	40,515,803.95	16,663,750.53
21	FONDOS	460,057.92	36,235,988.10	35,784,230.18	911,815.84
211	DISPONIBILIDADES	459,441.92	20,587,835.09	20,136,077.17	911,199.84
21101	Caja General	0.00	7,251,313.32	7,251,313.32	0.00
21101001	Caja General	0.00	7,251,313.32	7,251,313.32	0.00
21109	Bancos Comerciales M/D	442,567.39	13,335,385.48	12,871,672.21	906,280.66
21109001	Bancos Comerciales M/D	442,567.39	13,335,385.48	12,871,672.21	906,280.66
21117	Bancos Comerciales Fondos	16,874.53	1,136.29	13,091.64	4,919.18
21117001	Bancos Comerciales Fondos	16,874.53	1,136.29	13,091.64	4,919.18
212	ANTICIPOS DE FONDOS	616.00	53,158.15	53,158.15	616.00
21201	Anticipos a Empleados	616.00	23,500.00	23,500.00	616.00
21201001	Anticipos a Empleados	616.00	23,500.00	23,500.00	616.00
21209	Anticipos a Proveedores	0.00	29,658.15	29,658.15	0.00
21209001	Anticipos a Proveedores	0.00	29,658.15	29,658.15	0.00
213	DEUDORES MONETARIOS	0.00	15,594,994.86	15,594,994.86	0.00
21310	D. M. x Impuestos Municipales	0.00	2,231,476.32	2,231,476.32	0.00
21310001	D. M. x Impuestos Municipales	0.00	2,231,476.32	2,231,476.32	0.00
21312	D. M. x Tasas y Derechos	0.00	2,602,482.47	2,602,482.47	0.00
21312001	D. M. x Tasas y Derechos	0.00	2,602,482.47	2,602,482.47	0.00
21314	D. M. x Venta de Bienes y Servicios	0.00	59,796.66	59,796.66	0.00
21314001	D. M. x Venta de Bienes y Servicios	0.00	59,796.66	59,796.66	0.00
21315	D. M. x Ingresos Financieros y	0.00	61,018.52	61,018.52	0.00
21315001	D. M. x Ingresos Financieros y	0.00	61,018.52	61,018.52	0.00
21316	D. M. x Transferencias Corrientes	0.00	574,079.04	574,079.04	0.00
21316001	D. M. x Transferencias Corrientes	0.00	600.00	600.00	0.00
21316834	Instituto Salvadoreño de Desarrollo	0.00	573,479.04	573,479.04	0.00
21322	D. M. x Transferencias de Capital	0.00	2,956,580.05	2,956,580.05	0.00
21322001	D. M. x Transferencias de Capital	0.00	57,051.07	57,051.07	0.00
21322820	Instituto Salvadoreño para el	0.00	18,536.92	18,536.92	0.00
21322834	Instituto Salvadoreño de Desarrollo	0.00	2,293,956.06	2,293,956.06	0.00
21322933	Obligaciones y Transferencias	0.00	532,036.00	532,036.00	0.00
21322945	Ministerio de Justicia y Seguridad	0.00	55,000.00	55,000.00	0.00
21385	D. M. x Transferencias entre	0.00	4,578,662.86	4,578,662.86	0.00
21385001	D. M. x Transferencias entre	0.00	4,578,662.86	4,578,662.86	0.00
21389	D. M. x Operaciones de Ejercicios	0.00	2,530,898.94	2,530,898.94	0.00
21389001	D. M. x Operaciones de Ejercicios	0.00	2,530,898.94	2,530,898.94	0.00
22	INVERSIONES FINANCIERAS	7,687,208.66	3,752,584.84	3,607,557.82	7,832,235.68
222	INVERSIONES PERMANENTES	246,400.00	0.00	0.00	246,400.00
22205	Inversión en Acciones y	246,400.00	0.00	0.00	246,400.00
22205001	Acciones	246,400.00	0.00	0.00	246,400.00
224	INVERSIONES EN PRESTAMOS,	203,490.58	0.00	0.00	203,490.58
22419	Préstamos al Sector Servicios	203,490.58	0.00	0.00	203,490.58
22419001	A Empresas Privadas no	203,490.58	0.00	0.00	203,490.58
225	DEUDORES FINANCIEROS	7,230,676.70	3,751,031.09	3,607,557.82	7,374,149.97
22505	Deudores por Reintegros	14,939.68	0.00	0.00	14,939.68
22505001	Deudores por Reintegros	14,939.68	0.00	0.00	14,939.68
22551	Deudores Monetarios por Percib	7,215,737.02	3,751,031.09	3,607,557.82	7,359,210.29



**DEPARTAMENTO DE USULUTÁN**  
**ALCALDIA MUNICIPAL DE USULUTAN**  
**BALANCE DE COMPROBACIÓN**

Del 01 de Enero Al 31 de Diciembre de 2021 -\* Cierre Anual  
 En dólares de los Estados Unidos de Norteamérica

Institucional

CODIGO		SALDO INICIAL	DEBE	HABER	SALDO ACUMULADO
22551001	Deudores Monetarios por Percibir	5,507,369.76	884,741.11	901,897.78	5,490,213.09
22551834	ISDEM	1,708,367.26	2,866,289.98	2,705,660.04	1,868,997.20
226	INVERSIONES INTANGIBLES	6,641.38	1,553.75	0.00	8,195.13
22609	Mantenimiento y Reparación	0.00	0.00	0.00	0.00
22615	Derechos de Propiedad Intangible	6,641.38	1,553.75	0.00	8,195.13
22615003	Derechos de Propiedad Intelectual	6,641.38	1,553.75	0.00	8,195.13
23	INVERSIONES EN EXISTENCIAS	31,580.95	51,247.00	58,387.21	24,440.74
231	EXISTENCIAS INSTITUCIONALES	31,580.95	51,247.00	58,387.21	24,440.74
23123	Especies Municipales	31,580.95	51,247.00	58,387.21	24,440.74
23123001	Especies Municipales Diversas	31,580.95	51,247.00	58,387.21	24,440.74
24	INVERSIONES EN BIENES DE USO	7,813,801.87	200,977.52	120,875.66	7,893,903.73
241	BIENES DEPRECIABLES	7,288,882.71	198,977.52	120,875.66	7,366,984.57
24101	Bienes Inmuebles	5,289,100.28	0.00	0.00	5,289,100.28
24101001	Edificios e Instalaciones	5,289,100.28	0.00	0.00	5,289,100.28
24109	Instalaciones Eléctricas y	2,900.00	6,355.94	0.00	9,255.94
24109001	Eléctricas y Comunicaciones	2,900.00	6,355.94	0.00	9,255.94
24113	Maquinaria y Equipo de Producción	942.30	4,519.73	0.00	5,462.03
24113001	Maquinarias y Equipos de	942.30	4,519.73	0.00	5,462.03
24117	Equipos de Transporte, Tracción y	1,126,109.93	85,880.00	27,170.85	1,184,819.08
24117001	Vehículos de Transporte	1,126,109.93	85,880.00	27,170.85	1,184,819.08
24119	Maquinaria, Equipo y Mobiliario	1,509,662.65	70,082.09	29,002.05	1,550,742.69
24119001	Mobiliarios	199,137.42	0.00	0.00	199,137.42
24119002	Maquinaria y Equipo	895,000.75	20,977.57	5,812.57	910,165.75
24119003	Maquinaria y Equipo de Producción	0.00	7,400.00	3,065.00	4,335.00
24119004	Equipos Informáticos	286,757.10	12,611.36	4,625.00	294,743.46
24119005	Herramientas y Repuestos	115,564.51	27,093.16	12,649.48	130,008.19
24119099	Bienes Muebles Diversos	13,202.87	2,000.00	2,850.00	12,352.87
24199	Depreciación Acumulada	639,832.45	32,139.76	64,702.76	672,395.45
24199007	Adiciones, Reparaciones y Mejoras	3,060.00	0.00	0.00	3,060.00
24199011	Infraestructura para la Producción	157,860.72	0.00	0.00	157,860.72
24199017	Equipos de Transporte, Tracción y	269,101.19	24,453.76	39,700.30	284,347.73
24199019	Maquinaria, Equipo y Mobiliario	209,810.54	7,686.00	25,002.46	227,127.00
243	BIENES NO DEPRECIABLES	524,919.16	2,000.00	0.00	526,919.16
24301	Bienes Inmuebles	524,919.16	2,000.00	0.00	526,919.16
24301001	Terrenos	524,919.16	2,000.00	0.00	526,919.16
25	INVERSIONES EN PROYECTOS Y	1,354.54	944,753.08	944,753.08	1,354.54
251	INVERSIONES EN BIENES	1,354.54	0.00	0.00	1,354.54
25191	Costos Acumulados de la Inversión	1,354.54	0.00	0.00	1,354.54
25191001	Costos Acumulados de la Inversión	1,354.54	0.00	0.00	1,354.54
252	INVERSIONES EN BIENES DE USO	0.00	944,753.08	944,753.08	0.00
25203	Remuneraciones Personal Eventual	0.00	6,566.72	6,566.72	0.00
25203002	Salarios por Jornal	0.00	6,566.72	6,566.72	0.00
25221	Productos Alimenticios,	0.00	1,201.00	1,201.00	0.00
25221001	Productos Alimenticios para	0.00	231.00	231.00	0.00
25221003	Productos Agropecuarios y	0.00	970.00	970.00	0.00
25223	Productos Textiles y Vestuarios	0.00	72.00	72.00	0.00
25223001	Productos Textiles y Vestuarios	0.00	72.00	72.00	0.00
25227	Productos de Cuero y Caucho	0.00	33,746.52	33,746.52	0.00



**DEPARTAMENTO DE USULUTÁN**  
**ALCALDIA MUNICIPAL DE USULUTAN**  
**BALANCE DE COMPROBACIÓN**

Del 01 de Enero Al 31 de Diciembre de 2021 -\* - Cierre Anual

En dólares de los Estados Unidos de Norteamérica

Institucional

CODIGO		SALDO INICIAL	DEBE	HABER	SALDO ACUMULADO
25227001	Productos de Cuero y Caucho	0.00	15,326.52	15,326.52	0.00
25227003	Llantas y Neumáticos	0.00	18,420.00	18,420.00	0.00
25229	Productos Químicos, Combustibles	0.00	26,375.42	26,375.42	0.00
25229001	Productos Químicos	0.00	13,290.30	13,290.30	0.00
25229003	Combustibles y Lubricantes	0.00	13,085.12	13,085.12	0.00
25231	Minerales y Productos Derivados	0.00	55,550.26	55,550.26	0.00
25231001	Minerales no Metálicos y Productos	0.00	34,441.45	34,441.45	0.00
25231002	Minerales Metálicos y Productos	0.00	21,108.81	21,108.81	0.00
25233	Materiales de Uso o Consumo	0.00	7,133.20	7,133.20	0.00
25233002	Materiales Informáticos	0.00	540.00	540.00	0.00
25233004	Materiales Eléctricos	0.00	6,593.20	6,593.20	0.00
25235	Bienes de Uso y Consumo Diverso	0.00	20,584.05	20,584.05	0.00
25235001	Herramientas, Repuestos y	0.00	20,584.05	20,584.05	0.00
25239	Mantenimiento y Reparación	0.00	7,456.00	7,456.00	0.00
25239002	Mantenimientos y Reparaciones de	0.00	4,798.00	4,798.00	0.00
25239003	Mantenimientos y Reparaciones de	0.00	2,658.00	2,658.00	0.00
25241	Servicios Comerciales	0.00	50.00	50.00	0.00
25241001	Transportes, Fletes y	0.00	50.00	50.00	0.00
25245	Arrendamientos y Derechos	0.00	17,205.00	17,205.00	0.00
25245001	De Bienes Muebles	0.00	17,205.00	17,205.00	0.00
25257	Primas, Gastos por Seguros y	0.00	111.96	111.96	0.00
25257003	Comisiones y Gastos Bancarios	0.00	111.96	111.96	0.00
25265	Construcciones, Mejoras y	0.00	137,483.93	137,483.93	0.00
25265003	De Educación y Recreación	0.00	98,990.07	98,990.07	0.00
25265006	Eléctricas y Comunicaciones	0.00	6,299.69	6,299.69	0.00
25265008	Supervisión de Infraestructuras	0.00	5,500.00	5,500.00	0.00
25265099	Obras de Infraestructura Diversas	0.00	26,694.17	26,694.17	0.00
25267	Maquinaria y Equipo de Producción	0.00	0.00	0.00	0.00
25273	Maquinaria, Equipo y Mobiliario	23,376.99	3,823.28	12,223.70	14,976.57
25273001	Mobiliarios	2,335.01	0.00	350.00	1,985.01
25273002	Equipos Informáticos	4,686.52	2,396.99	773.52	6,309.99
25273003	Herramientas y Repuestos	10,650.00	1,426.29	10,650.00	1,426.29
25273099	Bienes Muebles Diversos	5,705.46	0.00	450.18	5,255.28
25283	Derechos de Propiedad Intangibles	324.50	21,339.48	0.00	21,663.98
25283003	Derechos de Propiedad Intelectual	324.50	21,339.48	0.00	21,663.98
25291	Costos Acumulados de la Inversión	694,725.36	316,868.56	280,294.50	731,299.42
25291001	Costos Acumulados de la Inversión	694,725.36	316,868.56	280,294.50	731,299.42
25299	Aplicación Inversiones Públicas	718,426.85	289,185.70	338,698.82	767,939.97
25299001	Aplicación Inversiones Públicas	718,426.85	289,185.70	338,698.82	767,939.97
	SUB TOTAL	15,994,003.94	41,185,550.54	40,515,803.95	16,663,750.53
4	Obligaciones con Terceros	11,916,847.16	14,842,256.02	15,837,153.41	12,911,744.55
41	DEUDA CORRIENTE	14,678.77	14,134,170.94	14,123,652.79	4,160.62
412	DEPOSITOS DE TERCEROS	14,678.77	40,852.28	30,334.13	4,160.62
41201	Depósitos Ajenos	14,678.77	13,091.64	1,136.10	2,723.23
41201001	Depósitos Ajenos	14,678.77	13,091.64	1,136.10	2,723.23
41251	Depósitos de Retenciones Fiscales	0.00	12,967.10	12,967.10	0.00
41251935	Dirección General de Tesorería	0.00	12,967.10	12,967.10	0.00




**DEPARTAMENTO DE USULUTÁN**  
**ALCALDIA MUNICIPAL DE USULUTAN**  
**BALANCE DE COMPROBACIÓN**

Del 01 de Enero Al 31 de Diciembre de 2021 -\*- Cierre Anual  
 En dólares de los Estados Unidos de Norteamérica

Institucional

CODIGO		SALDO INICIAL	DEBE	HABER	SALDO ACUMULADO
41254	Anticipo de Impuesto Retenido IVA	0.00	14,793.54	16,230.93	1,437.39
41254935	Anticipo de Impuesto Retenido	0.00	14,793.54	16,230.93	1,437.39
413	ACREEDORES MONETARIOS	0.00	14,093,318.66	14,093,318.66	0.00
41351	A. M. x Remuneraciones	0.00	5,755,803.91	5,755,803.91	0.00
41351001	A. M. x Remuneraciones	0.00	4,672,438.61	4,672,438.61	0.00
41351002	AFP-Confia	0.00	184,225.53	184,225.53	0.00
41351003	AFP CRECER	0.00	267,663.87	267,663.87	0.00
41351803	Caja Mutual del Abogado de El	0.00	74.40	74.40	0.00
41351814	Procuraduría General de la	0.00	26,390.46	26,390.46	0.00
41351827	Instituto Nacional de Pensiones de	0.00	14,033.15	14,033.15	0.00
41351837	Instituto de Previsión Social de la	0.00	25,755.64	25,755.64	0.00
41351893	Instituto Salvadoreño del Seguro	0.00	409,034.86	409,034.86	0.00
41351921	Fondo Social para la Vivienda (FSV)	0.00	6,165.30	6,165.30	0.00
41351935	Tesoro Público (DGT)	0.00	150,022.09	150,022.09	0.00
41354	A. M. x Adquisiciones de Bienes y	0.00	1,888,130.58	1,888,130.58	0.00
41354001	A. M. x Adquisiciones de Bienes y	0.00	784,949.72	784,949.72	0.00
41354383	SOCINUS, S.E.M. DE C.V.	0.00	222,100.39	222,100.39	0.00
41354384	Compañía General de Equipos S.A.	0.00	1,583.38	1,583.38	0.00
41354397	DISTRIBUIDORA ELÉCTRICA DE	0.00	357,461.71	357,461.71	0.00
41354398	AGM EL SALVADOR, S.A. DE C.V.	0.00	418,311.00	418,311.00	0.00
41354820	Instituto Salvadoreño para el	0.00	278.00	278.00	0.00
41354834	Instituto Salvadoreño de Desarrollo	0.00	51,247.00	51,247.00	0.00
41354920	Administración Nacional de	0.00	51,202.83	51,202.83	0.00
41354935	Tesoro Público (DGT)	0.00	996.55	996.55	0.00
41355	A. M. x Gastos Financieros y Otros	0.00	868,794.11	868,794.11	0.00
41355001	A. M. x Gastos Financieros y Otros	0.00	61,601.04	61,601.04	0.00
41355100	Banco Agrícola, S.A.	0.00	791.05	791.05	0.00
41355104	Banco Promerica S.A.	0.00	659.10	659.10	0.00
41355107	Banco de América Central, S.A.	0.00	3,936.99	3,936.99	0.00
41355108	Banco Atlántida El Salvador, S.A.	0.00	44.47	44.47	0.00
41355182	Banco Hipotecario	0.00	597.15	597.15	0.00
41355241	Banco de los Trabajadores	0.00	115,828.55	115,828.55	0.00
41355242	Banco Izalqueño de los	0.00	57,914.67	57,914.67	0.00
41355280	Caja de Crédito de Concepción	0.00	53,087.33	53,087.33	0.00
41355287	Caja de Crédito de Jucuapa	0.00	39,628.44	39,628.44	0.00
41355300	Caja de Crédito de San Martín	0.00	54,445.95	54,445.95	0.00
41355302	Caja de Crédito de San Pedro	0.00	38,608.30	38,608.30	0.00
41355305	Caja de Crédito de San Vicente	0.00	130,307.98	130,307.98	0.00
41355309	Caja de Crédito de Santiago	0.00	125,478.56	125,478.56	0.00
41355313	Caja de Crédito de Sonsonate	0.00	96,524.40	96,524.40	0.00
41355317	Caja de Crédito de Zacatecoluca	0.00	74,636.71	74,636.71	0.00
41355397	DISTRIBUIDORA ELÉCTRICA DE	0.00	1,101.46	1,101.46	0.00
41355893	Instituto Salvadoreño del Seguro	0.00	1,729.33	1,729.33	0.00
41355920	Administración Nacional de	0.00	82.32	82.32	0.00
41355935	Tesoro Público (DGT)	0.00	11,790.31	11,790.31	0.00
41356	A. M. x Transferencias Corrientes	0.00	38,638.00	38,638.00	0.00
41356001	A. M. x Transferencias Corrientes	0.00	38,638.00	38,638.00	0.00
41361	A. M. x Inversiones en Activos Fijos	0.00	311,596.42	311,596.42	0.00




**DEPARTAMENTO DE USULUTÁN**  
**ALCALDIA MUNICIPAL DE USULUTAN**  
**BALANCE DE COMPROBACIÓN**

Del 01 de Enero Al 31 de Diciembre de 2021 -\* Cierre Anual

En dólares de los Estados Unidos de Norteamérica

Institucional

CODIGO		SALDO INICIAL	DEBE	HABER	SALDO ACUMULADO
41361001	A. M. x Inversiones en Activos Fijos	0.00	214,475.51	214,475.51	0.00
41361384	COMPAÑIA GENERAL DE EQUIPOS,	0.00	90,088.68	90,088.68	0.00
41361397	DISTRIBUIDORA ELÉCTRICA DE	0.00	6,355.94	6,355.94	0.00
41361401	TRANSPORTES PESADOS, S.A. DE	0.00	676.29	676.29	0.00
41371	A. M. x Amortización de	0.00	303,215.92	303,215.92	0.00
41371241	Banco de los Trabajadores	0.00	43,351.45	43,351.45	0.00
41371242	Banco Izalqueño de los	0.00	21,674.01	21,674.01	0.00
41371280	Caja de Crédito de Concepción	0.00	19,872.67	19,872.67	0.00
41371287	Caja de Crédito de Jucuapa	0.00	14,839.56	14,839.56	0.00
41371300	Caja de Crédito de San Martín	0.00	19,536.58	19,536.58	0.00
41371302	Caja de Crédito de San Pedro	0.00	14,455.70	14,455.70	0.00
41371305	Caja de Crédito de San Vicente	0.00	48,766.70	48,766.70	0.00
41371309	Caja de Crédito de Santiago	0.00	46,973.44	46,973.44	0.00
41371313	Caja de Crédito de Sonsonate	0.00	36,123.60	36,123.60	0.00
41371317	Caja de Crédito de Zacatecoluca	0.00	27,932.21	27,932.21	0.00
41371935	Tesoro Público (DGT)	0.00	9,690.00	9,690.00	0.00
41385	A. M. x Transferencias entre	0.00	4,578,667.38	4,578,667.38	0.00
41385001	A. M. x Transferencias entre	0.00	4,578,667.38	4,578,667.38	0.00
41389	A. M. x Operaciones de Ejercicios	0.00	348,472.34	348,472.34	0.00
41389001	A. M. x Operaciones de Ejercicios	0.00	285,100.37	285,100.37	0.00
41389100	Banco Agrícola SA	0.00	-15.26	-15.26	0.00
41389827	Instituto Nacional de Pensiones de	0.00	1,208.39	1,208.39	0.00
41389837	Instituto de Previsión Social de la	0.00	2,001.90	2,001.90	0.00
41389893	Instituto Salvadoreño del Seguro	0.00	32,795.87	32,795.87	0.00
41389935	Tesoro Público (DGT)	0.00	27,381.07	27,381.07	0.00
42	FINANCIAMIENTO DE TERCEROS	11,902,168.39	708,085.08	1,713,500.62	12,907,583.93
422	ENDEUDAMIENTO INTERNO	7,750,049.80	303,215.92	0.00	7,446,833.88
42205	Empréstitos del Gobierno Central	151,003.08	9,690.00	0.00	141,313.08
42205935	Dirección General de Tesorería	151,003.08	9,690.00	0.00	141,313.08
42219	Empréstitos de Empresas Privadas	7,599,046.72	293,525.92	0.00	7,305,520.80
42219241	Banco de los Trabajadores	1,122,946.73	43,351.45	0.00	1,079,595.28
42219242	Banco Izalqueño de los	561,476.42	21,674.01	0.00	539,802.41
42219280	Caja de Crédito de Concepción	514,678.13	19,872.67	0.00	494,805.46
42219287	Caja de Crédito de Jucuapa	371,017.80	14,839.56	0.00	356,178.24
42219300	Caja de Crédito de San Martín	515,404.11	19,536.58	0.00	495,867.53
42219302	Caja de Crédito de San Pedro	374,306.31	14,455.70	0.00	359,850.61
42219305	Caja de Crédito de San Vicente	1,263,321.59	48,766.70	0.00	1,214,554.89
42219309	Caja de Crédito de Santiago	1,216,507.28	46,973.44	0.00	1,169,533.84
42219313	Caja de Crédito de Sonsonate	935,793.57	36,123.60	0.00	899,669.97
42219317	Caja de Crédito de Zacatecoluca	723,594.78	27,932.21	0.00	695,662.57
424	ACREEDORES FINANCIEROS	4,152,118.59	404,869.16	1,713,500.62	5,460,750.05
42451	Acreedores Monetarios por Pagar	4,152,118.59	404,869.16	1,713,500.62	5,460,750.05
42451001	Acreedores Monetarios por Pagar	3,524,155.49	341,481.93	971,380.82	4,154,054.38
42451279	CAJA DE CRÉDITO DE	269.87	0.00	0.00	269.87
42451300	Caja de Crédito de San Martín	16.75	0.00	0.00	16.75
42451302	Caja de Crédito de San Pedro	0.01	0.00	0.00	0.01
42451383	SOCINUS, S.E.M. DE C.V.	397,381.93	0.00	220,428.86	617,810.79
42451398	AGM EL SALVADOR, S.A. DE C.V.	0.00	0.00	414,609.12	414,609.12




**DEPARTAMENTO DE USULUTÁN**  
**ALCALDIA MUNICIPAL DE USULUTAN**  
**BALANCE DE COMPROBACIÓN**

Del 01 de Enero Al 31 de Diciembre de 2021 \*- Cierre Anual

En dólares de los Estados Unidos de Norteamérica

Institucional

CODIGO		SALDO INICIAL	DEBE	HABER	SALDO ACUMULADO
42451814	Procuraduría General de la	0.00	0.00	8,894.91	8,894.91
42451827	Instituto Nacional de Pensiones de	1,208.39	1,208.39	1,088.25	1,088.25
42451837	Instituto de Pensiones de la Fuerza	2,001.90	2,001.90	1,769.08	1,769.08
42451893	Instituto Salvadoreño del Seguro	32,795.87	32,795.87	33,159.09	33,159.09
42451920	Administración Nacional de	166,907.31	0.00	51,038.53	217,945.84
42451935	Dirección General de Tesorería	27,381.07	27,381.07	11,131.96	11,131.96
	SUB TOTAL	11,916,847.16	14,842,256.02	15,837,153.41	12,911,744.55
8	OBLIGACIONES PROPIAS	4,077,156.78	44,398,282.29	44,073,131.49	3,752,005.98
81	PATRIMONIO ESTATAL	4,077,156.78	17,402,723.84	17,077,573.04	3,752,005.98
811	PATRIMONIO	4,077,156.78	17,402,723.84	17,077,573.04	3,752,005.98
81105	Patrimonio Municipalidades	6,728,560.83	0.00	0.00	6,728,560.83
81105001	Patrimonio Municipalidades	6,728,560.83	0.00	0.00	6,728,560.83
81107	Donaciones y Legados Bienes	0.00	0.00	2,000.00	2,000.00
81107001	Donaciones y Legados Bienes	0.00	0.00	2,000.00	2,000.00
81109	Resultado Ejercicios Anteriores	-3,783,709.74	1,805,093.60	2,982,740.49	-2,606,062.85
81109001	Resultado Ejercicios Anteriores	2,029,431.50	0.00	0.00	2,029,431.50
81109002	Resultado Ejercicio 2014	-321,698.01	0.00	0.00	-321,698.01
81109003	Resultado de Ejercicio 2015	4,037.50	0.00	0.00	4,037.50
81109999	Resultado Ejercicios Anteriores	-5,495,480.73	1,805,093.60	2,982,740.49	-4,317,833.84
81111	Resultado Ejercicio Corriente	1,132,305.69	15,597,630.24	14,092,832.55	-372,492.00
81111001	Resultado Ejercicio Corriente	1,132,305.69	15,597,630.24	14,092,832.55	-372,492.00
83	GASTOS DE GESTION	0.00	13,677,985.77	13,677,985.77	0.00
831	GASTOS DE INVERSIONES	0.00	338,698.82	338,698.82	0.00
83101	Proyectos de Construcción de	0.00	75,412.00	75,412.00	0.00
83101001	Proyectos de Construcción de	0.00	75,412.00	75,412.00	0.00
83103	Proyectos de Construcción de	0.00	84,624.39	84,624.39	0.00
83103001	Proyectos de Construcción de	0.00	84,624.39	84,624.39	0.00
83111	Proyectos de Instalaciones	0.00	6,299.69	6,299.69	0.00
83111001	Proyectos de Instalaciones	0.00	6,299.69	6,299.69	0.00
83143	Proyectos y Programas de Salud	0.00	2,928.54	2,928.54	0.00
83143001	Proyectos y Programas de Salud	0.00	2,928.54	2,928.54	0.00
83169	Proyectos y Programas de	0.00	148,413.02	148,413.02	0.00
83169001	Proyectos y Programas de	0.00	148,413.02	148,413.02	0.00
83199	Proyectos y Programas de Fomento	0.00	21,021.18	21,021.18	0.00
83199001	Proyectos y Programas de Fomento	0.00	21,021.18	21,021.18	0.00
833	GASTOS EN PERSONAL	0.00	5,749,237.19	5,749,237.19	0.00
83301	Remuneraciones Personal	0.00	4,358,184.81	4,358,184.81	0.00
83301001	Sueldos	0.00	3,669,345.23	3,669,345.23	0.00
83301003	Aguinaldos	0.00	299,308.69	299,308.69	0.00
83301005	Dietas	0.00	144,002.88	144,002.88	0.00
83301007	Beneficios Adicionales	0.00	245,528.01	245,528.01	0.00
83303	Remuneraciones Personal Eventual	0.00	11,934.95	11,934.95	0.00
83303001	Sueldos	0.00	10,877.64	10,877.64	0.00
83303003	Aguinaldos	0.00	1,057.31	1,057.31	0.00
83305	Remuneraciones por Servicios	0.00	2,793.78	2,793.78	0.00
83305001	Horas Extraordinarias	0.00	2,793.78	2,793.78	0.00
83307	Contribuciones Patronales a	0.00	321,113.76	321,113.76	0.00




**DEPARTAMENTO DE USULUTÁN**  
**ALCALDIA MUNICIPAL DE USULUTAN**  
**BALANCE DE COMPROBACIÓN**

Del 01 de Enero Al 31 de Diciembre de 2021 -\* - Cierre Anual

En dólares de los Estados Unidos de Norteamérica

Institucional

CODIGO		SALDO INICIAL	DEBE	HABER	SALDO ACUMULADO
83307001	Por Remuneraciones Permanentes	0.00	320,190.44	320,190.44	0.00
83307002	Por Remuneraciones Eventuales	0.00	923.32	923.32	0.00
83309	Contribuciones Patronales a	0.00	232,910.48	232,910.48	0.00
83309001	Por Remuneraciones Permanentes	0.00	232,068.59	232,068.59	0.00
83309002	Por Remuneraciones Eventuales	0.00	841.89	841.89	0.00
83311	Gastos de Representación	0.00	21,600.00	21,600.00	0.00
83311001	Por Prestación de Servicios en el	0.00	21,600.00	21,600.00	0.00
83313	Indemnizaciones	0.00	799,482.73	799,482.73	0.00
83313001	Al Personal de Servicios	0.00	799,482.73	799,482.73	0.00
83317	Otras Remuneraciones	0.00	1,216.68	1,216.68	0.00
83317099	Remuneraciones Diversas	0.00	1,216.68	1,216.68	0.00
834	GASTOS EN BIENES DE CONSUMO	0.00	1,723,781.80	1,723,781.80	0.00
83401	Productos Alimenticios,	0.00	29,469.32	29,469.32	0.00
83401001	Productos Alimenticios para	0.00	28,667.82	28,667.82	0.00
83401003	Productos Agropecuarios y	0.00	801.50	801.50	0.00
83403	Productos Textiles y Vestuarios	0.00	2,036.25	2,036.25	0.00
83403001	Productos Textiles y Vestuarios	0.00	2,036.25	2,036.25	0.00
83405	Materiales de Oficina, Productos de	0.00	37,472.75	37,472.75	0.00
83405001	Productos de Papel y Cartón	0.00	31,541.99	31,541.99	0.00
83405002	Materiales de Oficina	0.00	2,425.22	2,425.22	0.00
83405003	Libros, Textos, Útiles de Enseñanza	0.00	3,505.54	3,505.54	0.00
83407	Productos de Cuero y Caucho	0.00	11,672.30	11,672.30	0.00
83407001	Productos de Cuero y Caucho	0.00	11,339.80	11,339.80	0.00
83407003	Llantas y Neumáticos	0.00	332.50	332.50	0.00
83409	Productos Químicos, Combustibles	0.00	160,183.66	160,183.66	0.00
83409001	Productos Químicos	0.00	38,107.89	38,107.89	0.00
83409002	Productos Farmacéuticos y	0.00	23,332.60	23,332.60	0.00
83409003	Combustibles y Lubricantes	0.00	98,743.17	98,743.17	0.00
83411	Minerales y Productos Derivados	0.00	7,763.90	7,763.90	0.00
83411001	Minerales no Metálicos y Productos	0.00	4,883.17	4,883.17	0.00
83411002	Minerales Metálicos y Productos	0.00	2,880.73	2,880.73	0.00
83413	Materiales de Uso o Consumo	0.00	22,045.75	22,045.75	0.00
83413002	Materiales Informáticos	0.00	11,974.40	11,974.40	0.00
83413004	Materiales Eléctricos	0.00	10,071.35	10,071.35	0.00
83415	Bienes de Uso y Consumo Diverso	0.00	46,242.46	46,242.46	0.00
83415001	Herramientas, Repuestos y	0.00	28,194.44	28,194.44	0.00
83415099	Bienes de Uso y Consumo Diverso	0.00	18,048.02	18,048.02	0.00
83417	Servicios Básicos	0.00	434,198.04	434,198.04	0.00
83417001	Servicios de Energía Eléctrica	0.00	93,781.48	93,781.48	0.00
83417002	Servicios de Agua	0.00	51,202.83	51,202.83	0.00
83417003	Servicios de Telecomunicaciones	0.00	32,176.32	32,176.32	0.00
83417005	Alumbrado Público	0.00	257,037.41	257,037.41	0.00
83419	Mantenimiento y Reparación	0.00	18,208.02	18,208.02	0.00
83419001	Mantenimientos y Reparaciones de	0.00	4,833.03	4,833.03	0.00
83419002	Mantenimientos y Reparaciones de	0.00	11,154.99	11,154.99	0.00
83419003	Mantenimientos y Reparaciones de	0.00	2,220.00	2,220.00	0.00
83421	Servicios Comerciales	0.00	34,273.76	34,273.76	0.00
83421001	Transportes, Fletes y	0.00	6,004.60	6,004.60	0.00



**DEPARTAMENTO DE USULUTÁN**  
**ALCALDIA MUNICIPAL DE USULUTAN**  
**BALANCE DE COMPROBACIÓN**


Del 01 de Enero Al 31 de Diciembre de 2021 -\* - Cierre Anual

En dólares de los Estados Unidos de Norteamérica

Institucional

CODIGO		SALDO INICIAL	DEBE	HABER	SALDO ACUMULADO
83421002	Servicios de Publicidad	0.00	21,423.00	21,423.00	0.00
83421004	Servicios de Limpieza y	0.00	3,390.00	3,390.00	0.00
83421010	Impresiones, Publicaciones y	0.00	3,456.16	3,456.16	0.00
83423	Otros Servicios y Arrendamientos	0.00	574,967.37	574,967.37	0.00
83423099	Servicios Generales y	0.00	574,967.37	574,967.37	0.00
83425	Arrendamientos y Derechos	0.00	46,600.90	46,600.90	0.00
83425001	De Bienes Muebles	0.00	41,649.90	41,649.90	0.00
83425002	De Bienes Inmuebles	0.00	4,406.00	4,406.00	0.00
83425003	De Bienes Intangibles	0.00	545.00	545.00	0.00
83427	Pasajes y Viáticos	0.00	25.00	25.00	0.00
83427001	Pasajes al Interior	0.00	25.00	25.00	0.00
83429	Servicios Técnicos y Profesionales	0.00	18,134.72	18,134.72	0.00
83429001	Servicios Médicos	0.00	2,400.00	2,400.00	0.00
83429004	Servicios de Contabilidad y	0.00	9,800.00	9,800.00	0.00
83429005	Servicios de Capacitación	0.00	5,934.72	5,934.72	0.00
83431	Tratamiento de Desechos	0.00	222,100.39	222,100.39	0.00
83431002	Depósito Desechos	0.00	222,100.39	222,100.39	0.00
83433	Especies Municipales	0.00	58,387.21	58,387.21	0.00
83433001	Especies Municipales Diversas	0.00	58,387.21	58,387.21	0.00
835	GASTOS EN BIENES	0.00	9,435.50	9,435.50	0.00
83507	Equipo y Mobiliario Diversos	0.00	9,435.50	9,435.50	0.00
83507001	Mobiliarios	0.00	1,127.80	1,127.80	0.00
83507002	Equipos Informáticos	0.00	6,461.05	6,461.05	0.00
83507005	Maquinaria y Equipo de Producción	0.00	1,846.65	1,846.65	0.00
836	GASTOS FINANCIEROS Y OTROS	0.00	868,682.15	868,682.15	0.00
83601	Primas, Gastos por Seguros y	0.00	17,379.34	17,379.34	0.00
83601001	Primas y Gastos de Seguros de	0.00	8,568.23	8,568.23	0.00
83601002	Primas y Gastos de Seguros de	0.00	2,595.36	2,595.36	0.00
83601003	Comisiones y Gastos Bancarios	0.00	6,215.75	6,215.75	0.00
83609	Intereses y Comisiones de la	0.00	793,178.58	793,178.58	0.00
83609001	De Gobierno Central	0.00	6,717.69	6,717.69	0.00
83609008	De Empresas Privadas Financieras	0.00	786,460.89	786,460.89	0.00
83611	Intereses y Comisiones de la	0.00	0.79	0.79	0.00
83611001	De Empresas Privadas no	0.00	0.79	0.79	0.00
83613	Gastos Corrientes Diversos	0.00	58,123.44	58,123.44	0.00
83613003	Multas y Costas Judiciales	0.00	7,984.94	7,984.94	0.00
83613099	Gastos Diversos	0.00	50,138.50	50,138.50	0.00
837	GASTOS EN TRANSFERENCIAS	0.00	4,605,226.47	4,605,226.47	0.00
83709	Transferencias Corrientes al Sector	0.00	38,638.00	38,638.00	0.00
83709003	A Organismos sin Fines de Lucro	0.00	18,764.40	18,764.40	0.00
83709004	A Personas Naturales	0.00	19,873.60	19,873.60	0.00
83799	Transferencias entre Dependencias	0.00	4,566,588.47	4,566,588.47	0.00
83799001	Transferencias entre Dependencias	0.00	4,566,588.47	4,566,588.47	0.00
838	COSTOS DE VENTAS Y CARGOS	0.00	68,273.85	68,273.85	0.00
83806	Gastos por Descargo de Bienes de	0.00	3,571.09	3,571.09	0.00
83806001	Gastos por Descargo de Bienes de	0.00	3,571.09	3,571.09	0.00
83815	Depreciación de Bienes de Uso	0.00	64,702.76	64,702.76	0.00
83815001	Depreciación de Bienes de Uso	0.00	64,702.76	64,702.76	0.00






**DEPARTAMENTO DE USULUTÁN**  
**ALCALDIA MUNICIPAL DE USULUTAN**  
**BALANCE DE COMPROBACIÓN**

Del 01 de Enero Al 31 de Diciembre de 2021 \*- Cierre Anual

En dólares de los Estados Unidos de Norteamérica

Institucional

CODIGO		SALDO INICIAL	DEBE	HABER	SALDO ACUMULADO
839	GASTOS DE ACTUALIZACIONES Y	0.00	314,649.99	314,649.99	0.00
83955	Ajustes de Ejercicios Anteriores	0.00	314,649.99	314,649.99	0.00
83955001	Ajustes de Ejercicios Anteriores	0.00	314,649.99	314,649.99	0.00
85	INGRESOS DE GESTION	0.00	13,317,572.68	13,317,572.68	0.00
851	INGRESOS TRIBUTARIOS	0.00	2,231,476.32	2,231,476.32	0.00
85119	Impuestos Municipales	0.00	2,231,476.32	2,231,476.32	0.00
85119001	De Comercio	0.00	569,722.55	569,722.55	0.00
85119002	De Industria	0.00	122,795.82	122,795.82	0.00
85119003	Financieros	0.00	552,512.13	552,512.13	0.00
85119004	De Servicios	0.00	972,341.66	972,341.66	0.00
85119018	Vialidad	0.00	14,104.16	14,104.16	0.00
855	INGRESOS FINANCIEROS Y OTROS	0.00	9,449.84	9,449.84	0.00
85503	Rentabilidad de Inversiones	0.00	9,449.84	9,449.84	0.00
85503099	Otras Rentabilidades Financieras	0.00	9,449.84	9,449.84	0.00
856	INGRESOS POR TRANSFERENCIAS	0.00	5,162,513.06	5,162,513.06	0.00
85601	Multas e Intereses por Mora	0.00	9,771.16	9,771.16	0.00
85601002	Intereses por Mora de Impuestos	0.00	9,771.16	9,771.16	0.00
85605	Transferencias Corrientes del	0.00	573,479.04	573,479.04	0.00
85605834	Instituto Salvadoreño de Desarrollo	0.00	573,479.04	573,479.04	0.00
85607	Transferencias Corrientes del	0.00	600.00	600.00	0.00
85607003	De Organismos sin Fines de Lucro	0.00	600.00	600.00	0.00
85699	Transferencias entre Dependencias	0.00	4,578,662.86	4,578,662.86	0.00
85699001	Transferencias entre Dependencias	0.00	4,578,662.86	4,578,662.86	0.00
857	INGRESOS POR	0.00	2,956,580.05	2,956,580.05	0.00
85703	Transferencias de Capital del	0.00	2,913,519.05	2,913,519.05	0.00
85703820	Instituto Salv. para el Desarrollo	0.00	15,119.92	15,119.92	0.00
85703834	Instituto Salvadoreño de Desarrollo	0.00	2,297,373.06	2,297,373.06	0.00
85703933	OBLIGACIONES Y	0.00	532,036.00	532,036.00	0.00
85703945	Ministerio de Justicia y Seguridad	0.00	68,990.07	68,990.07	0.00
85707	Transferencias de Capital del	0.00	43,061.00	43,061.00	0.00
85707005	De Organismos sin Fines de Lucro	0.00	43,061.00	43,061.00	0.00
858	INGRESOS POR VENTAS DE	0.00	2,662,279.13	2,662,279.13	0.00
85801	Tasas de Servicios Públicos	0.00	2,445,075.73	2,445,075.73	0.00
85801005	Por Servicios de Certificación o	0.00	156,283.08	156,283.08	0.00
85801006	Por Expedición de Documentos de	0.00	1,070.50	1,070.50	0.00
85801008	Alumbrado Público	0.00	615,416.79	615,416.79	0.00
85801009	Aseo Público	0.00	708,522.77	708,522.77	0.00
85801011	Cementerios Municipales	0.00	101,025.15	101,025.15	0.00
85801013	Estacionamientos y Parquímetros	0.00	28,826.00	28,826.00	0.00
85801014	Fiestas	0.00	210,834.43	210,834.43	0.00
85801015	Mercados	0.00	360,969.12	360,969.12	0.00
85801017	Pavimentación	0.00	85,772.32	85,772.32	0.00
85801019	Rastro y Tiangué	0.00	9,898.07	9,898.07	0.00
85801023	Baños y Lavaderos Públicos	0.00	166,457.50	166,457.50	0.00
85803	Derechos	0.00	157,406.74	157,406.74	0.00
85803010	Permisos y Licencias Municipales	0.00	157,406.74	157,406.74	0.00
85807	Venta de Servicios Públicos	0.00	59,796.66	59,796.66	0.00
85807099	Servicios Diversos	0.00	59,796.66	59,796.66	0.00



DEPARTAMENTO DE USULUTÁN  
ALCALDIA MUNICIPAL DE USULUTAN  
BALANCE DE COMPROBACIÓN

Del 01 de Enero Al 31 de Diciembre de 2021 -\* Cierre Anual  
En dólares de los Estados Unidos de Norteamérica

Institucional

CODIGO		SALDO INICIAL	DEBE	HABER	SALDO ACUMULADO
859	INGRESOS POR	0.00	295,274.28	295,274.28	0.00
85903	Indemnizaciones y Valores no	0.00	14,636.75	14,636.75	0.00
85903002	Compensaciones por Pérdidas o	0.00	14,636.75	14,636.75	0.00
85909	Ingresos Diversos	0.00	27,160.77	27,160.77	0.00
85909099	Ingresos Diversos	0.00	27,160.77	27,160.77	0.00
85955	Ajustes de Ejercicios Anteriores	0.00	253,476.76	253,476.76	0.00
85955001	Ajustes de Ejercicios Anteriores	0.00	253,476.76	253,476.76	0.00
	SUB TOTAL	4,077,156.78	44,398,282.29	44,073,131.49	3,752,005.98
	TOTAL	0.00	100,426,088.85	100,426,088.85	0.00

RECURSOS (2) = OBLIGACIONES CON TERCEROS (4) + OBLIGACIONES PROPIAS  
16,663,750.53 = 12,911,744.55 + 3,752,005.98



SELO Y FIRMA DE JEFE DE UNIDAD  
FINANCIERA



SELO Y FIRMA DEL  
CONTADOR