



ALCALDÍA MUNICIPAL DE SANTA ISABEL ISHUATAN
DEPARTAMENTO DE SONSONATE
EL SALVADOR, C.A.



Santa Isabel Ishuatán, Martes 23 de Marzo de 2021

Lic. Rafael Atilio Sigüenza

Jefe del Departamento de Consolidación

Ministerio de Hacienda

Presente

Reciba un cordial saludo en nombre de la Municipalidad de Santa Isabel Ishuatán.

En relación a lo establecido en la normativa de la Dirección General de Contabilidad Gubernamental, envío los reportes en físico correspondientes al cierre anual preliminar 2020.

Informes Contables:

1. Balance de Comprobación (acumulado a nivel de cuenta).
2. Estado de Situación Financiera (acumulado a nivel de cuenta).
3. Estado de Rendimiento Económico (acumulado a nivel de cuenta).
4. Estado de Flujo de Fondos (acumulado, a nivel de estructura y composición de fuentes y usos).

Informes Presupuestarios:

5. Ejecución Presupuestaria de Ingresos (Anual, Institucional, acumulado a nivel de objeto específico).
6. Ejecución Presupuestaria de Egresos (Anual, Institucional, acumulado a nivel de objeto específico).



7. Ejecución Presupuestaria de Ingresos por Clasificación Económica (acumulado).
8. Ejecución Presupuestaria de Egresos por Clasificación Económica (acumulado).
9. Notas Explicativas a los Estados Financieros


Esperando que la información brindada contribuya al proceso de consolidación del sector Municipal

Atentamente



Karla María Martínez Estrada

Contadora Municipal



Licda. Flor de María Najarro Peña

Alcaldesa Municipal





DEPARTAMENTO DE SONSONATE
ALCALDIA MUNICIPAL DE SANTA ISABEL DE ISHUATAN
BALANCE DE COMPROBACIÓN

Del 01 de Enero Al 31 de Diciembre de 2020 *- Cierre Preliminar

En dólares de los Estados Unidos de Norteamérica

karla.estrada

Institucional

CODIGO		SALDO INICIAL	DEBE	HABER	SALDO ACUMULADO
2	RECURSOS	2,447,468.18	12,647,132.86	12,844,666.56	2,249,934.48
21	FONDOS	1,560,148.26	11,155,907.65	11,219,962.22	1,496,093.69
211	DISPONIBILIDADES	23,434.88	6,070,472.06	5,571,555.31	522,351.63
21101	Caja General	130.75	884,992.55	885,020.62	102.68
21109	Bancos Comerciales M/D	14,817.30	5,140,763.23	4,635,539.03	520,041.50
21117	Bancos Comerciales Fondos	8,486.83	44,716.28	50,995.66	2,207.45
212	ANTICIPOS DE FONDOS	1,536,713.38	322,374.50	1,568,187.36	290,900.52
21201	Anticipos a Empleados	0.00	500.00	500.00	0.00
21203	Anticipos por Servicios	1,226,544.40	0.00	1,226,544.40	0.00
21207	Anticipos a Contratistas	6,543.00	116,228.92	26,708.04	96,063.88
21213	Anticipos de Fondos a	303,625.98	205,645.58	314,434.92	194,836.64
213	DEUDORES MONETARIOS	0.00	4,763,061.09	4,080,219.55	682,841.54
21310	D. M. x Impuestos Municipales	0.00	6,123.66	6,123.66	0.00
21312	D. M. x Tasas y Derechos	0.00	111,502.08	111,502.08	0.00
21314	D. M. x Venta de Bienes y Servicios	0.00	84,931.44	84,931.44	0.00
21315	D. M. x Ingresos Financieros y	0.00	21,576.46	21,576.46	0.00
21316	D. M. x Transferencias Corrientes	0.00	577,050.50	385,503.94	191,546.56
21321	D. M. x Ventas de Activos Fijos	0.00	15.00	15.00	0.00
21322	D. M. x Transferencias de Capital	0.00	1,746,372.06	1,255,077.08	491,294.98
21331	D. M. x Endeudamiento Público	0.00	530,000.00	530,000.00	0.00
21385	D. M. x Transferencias entre	0.00	1,575,492.48	1,575,492.48	0.00
21389	D. M. x Operaciones de Ejercicios	0.00	109,997.41	109,997.41	0.00
22	INVERSIONES FINANCIERAS	492,602.39	5,900.00	116,790.95	381,711.44
221	INVERSIONES TEMPORALES	29,914.29	0.00	0.00	29,914.29
22103	Depósitos a Plazo en el Sector	1,200.00	0.00	0.00	1,200.00
22105	Inversión en Acciones y	28,714.29	0.00	0.00	28,714.29
225	DEUDORES FINANCIEROS	461,788.10	0.00	109,990.95	351,797.15
22551	Deudores Monetarios por Percibir	461,788.10	0.00	109,990.95	351,797.15
226	INVERSIONES INTANGIBLES	900.00	5,900.00	6,800.00	0.00
22615	Derechos de Propiedad Intangible	5,900.00	0.00	5,900.00	0.00
22699	Amortizaciones Acumuladas	5,000.00	5,900.00	900.00	0.00
23	INVERSIONES EN EXISTENCIAS	4,316.13	5,296.43	919.16	8,693.40
231	EXISTENCIAS INSTITUCIONALES	4,316.13	5,296.43	919.16	8,693.40
23105	Materiales de Oficina, Productos de	445.01	2,561.23	176.81	2,829.43
23109	Productos Químicos, Combustibles	605.00	1,280.28	679.85	1,205.43
23113	Materiales de Uso o Consumo	0.00	136.13	15.00	121.13
23115	Bienes de Uso y Consumo Diverso	0.00	47.50	47.50	0.00
23123	Especies Municipales	3,266.12	1,271.29	0.00	4,537.41
24	INVERSIONES EN BIENES DE USO	164,151.67	0.00	2,249.10	161,902.57
241	BIENES DEPRECIABLES	30,314.28	0.00	2,249.10	28,065.18
24101	Bienes Inmuebles	424,920.53	0.00	0.00	424,920.53
24107	Adiciones, Reparaciones y Mejoras	221,457.75	0.00	0.00	221,457.75
24113	Maquinaria y Equipo de Producción	32,916.57	0.00	0.00	32,916.57
24115	Equipos Médicos y de Laboratorios	745.80	0.00	0.00	745.80
24117	Equipos de Transporte, Tracción y	225,669.94	0.00	0.00	225,669.94
24119	Maquinaria, Equipo y Mobiliario	76,281.56	0.00	0.00	76,281.56
24199	Depreciación Acumulada	951,677.87	0.00	2,249.10	953,926.97



DÉPARTAMENTO DE SONSONATE
ALCALDIA MUNICIPAL DE SANTA ISABEL DE ISHUATAN
BALANCE DE COMPROBACIÓN

Del 01 de Enero Al 31 de Diciembre de 2020 -* - Cierre Preliminar

En dólares de los Estados Unidos de Norteamérica

karla.estrada

Institucional

CODIGO		SALDO INICIAL	DEBE	HABER	SALDO ACUMULADO
243	BIENES NO DEPRECIABLES	133,837.39	0.00	0.00	133,837.39
24301	Bienes Inmuebles	133,837.39	0.00	0.00	133,837.39
25	INVERSIONES EN PROYECTOS Y	226,249.73	1,480,028.78	1,504,745.13	201,533.38
251	INVERSIONES EN BIENES	125,541.13	0.00	0.00	125,541.13
25167	Maquinaria y Equipo de Producción	3,530.00	0.00	0.00	3,530.00
25191	Costos Acumulados de la Inversión	122,011.13	0.00	0.00	122,011.13
252	INVERSIONES EN BIENES DE USO	100,708.60	1,480,028.78	1,504,745.13	75,992.25
25201	Remuneraciones Personal	0.00	5,490.00	0.00	5,490.00
25203	Remuneraciones Personal Eventual	0.00	99,193.28	0.00	99,193.28
25207	Contribuciones Patronales a	0.00	8,789.76	0.00	8,789.76
25209	Contribuciones Patronales a	0.00	8,224.46	0.00	8,224.46
25221	Productos Alimenticios,	0.00	217,651.75	0.00	217,651.75
25223	Productos Textiles y Vestuarios	0.00	4,898.20	0.00	4,898.20
25225	Materiales de Oficina, Productos de	0.00	1,655.00	0.00	1,655.00
25227	Productos de Cuero y Caucho	0.00	10,541.50	0.00	10,541.50
25229	Productos Químicos, Combustibles	0.00	42,791.80	0.00	42,791.80
25231	Minerales y Productos Derivados	0.00	59,953.90	0.00	59,953.90
25233	Materiales de Uso o Consumo	0.00	9,531.60	0.00	9,531.60
25235	Bienes de Uso y Consumo Diverso	0.00	20,871.42	0.00	20,871.42
25237	Servicios Básicos	0.00	519.34	0.00	519.34
25239	Mantenimiento y Reparación	0.00	3,913.35	0.00	3,913.35
25241	Servicios Comerciales	0.00	34,030.85	0.00	34,030.85
25243	Otros Servicios y Arrendamientos	0.00	36,447.31	0.00	36,447.31
25245	Arrendamientos y Derechos	0.00	135,634.60	0.00	135,634.60
25247	Pasajes y Viáticos	0.00	13,677.00	0.00	13,677.00
25249	Servicios Técnicos y Profesionales	0.00	12,329.54	0.00	12,329.54
25257	Primas, Gastos por Seguros y	0.00	202.56	0.00	202.56
25265	Construcciones, Mejoras y	0.00	633,777.65	0.00	633,777.65
25271	Equipos de Transporte, Tracción y	0.00	19,500.00	0.00	19,500.00
25273	Maquinaria, Equipo y Mobiliario	37,392.35	24,417.15	3,100.00	58,709.50
25279	Estudios de Preinversión	0.00	24,370.00	0.00	24,370.00
25283	Derechos de Propiedad Intangibles	10,500.00	0.00	0.00	10,500.00
25290	Depreciación	0.00	4,027.37	0.00	4,027.37
25291	Costos Acumulados de la Inversión	776,800.77	0.00	44,489.39	732,311.38
25298	Depreciación Acumulada	0.00	3,100.00	4,027.37	927.37
25299	Aplicación Inversiones Públicas	723,984.52	44,489.39	1,453,128.37	2,132,623.50
	SUB TOTAL	2,447,468.18	12,647,132.86	12,844,666.56	2,249,934.48
4	Obligaciones con Terceros	4,018,835.99	6,635,537.18	6,361,054.74	3,744,353.55
41	DEUDA CORRIENTE	305,855.12	5,047,035.82	5,266,291.52	525,110.82
412	DEPOSITOS DE TERCEROS	305,855.12	327,772.34	219,920.16	198,002.94
41201	Depósitos Ajenos	406.80	0.00	0.00	406.80
41203	Anticipos por Servicios	6.46	6.46	0.00	0.00
41251	Depósitos de Retenciones Fiscales	1,815.88	13,330.96	13,631.38	2,116.30
41253	Depósitos Fondos Dependencias	303,625.98	314,434.92	205,645.58	194,836.64
41254	Anticipo de Impuesto Retenido IVA	0.00	0.00	643.20	643.20
413	ACREEDORES MONETARIOS	0.00	4,719,263.48	5,046,371.36	327,107.88
41351	A. M. x Remuneraciones	0.00	538,832.33	551,665.05	12,832.72



DEPARTAMENTO DE SONSONATE
ALCALDIA MUNICIPAL DE SANTA ISABEL DE ISHUATAN
BALANCE DE COMPROBACIÓN

Del 01 de Enero Al 31 de Diciembre de 2020 -* Cierre Preliminar

En dólares de los Estados Unidos de Norteamérica

karla.estrada

Institucional

CODIGO		SALDO INICIAL	DEBE	HABER	SALDO ACUMULADO
41354	A. M. x Adquisiciones de Bienes y	0.00	689,809.90	838,001.06	148,191.16
41355	A. M. x Gastos Financieros y Otros	0.00	292,516.46	293,603.18	1,086.72
41356	A. M. x Transferencias Corrientes	0.00	19,228.17	27,081.55	7,853.38
41361	A. M. x Inversiones en Activos Fijos	0.00	545,030.90	702,174.80	157,143.90
41371	A. M. x Amortización de	0.00	165,252.69	165,252.69	0.00
41385	A. M. x Transferencias entre	0.00	1,575,440.55	1,575,440.55	0.00
41389	A. M. x Operaciones de Ejercicios	0.00	893,152.48	893,152.48	0.00
42	FINANCIAMIENTO DE TERCEROS	3,712,980.87	1,588,501.36	1,094,763.22	3,219,242.73
422	ENDEUDAMIENTO INTERNO	2,831,000.00	695,252.69	1,060,000.00	3,195,747.31
42219	Empréstitos de Empresas Privadas	2,831,000.00	695,252.69	1,060,000.00	3,195,747.31
424	ACREEDORES FINANCIEROS	881,980.87	893,248.67	34,763.22	23,495.42
42451	Acreedores Monetarios por Pagar	881,980.87	893,248.67	34,763.22	23,495.42
	SUB TOTAL	4,018,835.99	6,635,537.18	6,361,054.74	3,744,353.55
8	OBLIGACIONES PROPIAS	-1,571,367.81	6,023,056.18	6,100,004.92	-1,494,419.07
81	PATRIMONIO ESTATAL	-1,571,367.81	1,446,838.59	1,446,838.59	-1,571,367.81
811	PATRIMONIO	-1,571,367.81	1,446,838.59	1,446,838.59	-1,571,367.81
81105	Patrimonio Municipalidades	281,261.51	0.00	0.00	281,261.51
81107	Donaciones y Legados Bienes	6,420.25	0.00	0.00	6,420.25
81109	Resultado Ejercicios Anteriores	-1,636,081.68	834,903.24	611,935.35	-1,859,049.57
81111	Resultado Ejercicio Corriente	-222,967.89	611,935.35	834,903.24	0.00
83	GASTOS DE GESTION	0.00	4,576,217.59	0.00	4,576,217.59
831	GASTOS DE INVERSIONES	0.00	1,453,128.37	0.00	1,453,128.37
83101	Proyectos de Construcción de	0.00	360,165.46	0.00	360,165.46
83103	Proyectos de Construcción de	0.00	44,460.00	0.00	44,460.00
83143	Proyectos y Programas de Salud	0.00	282,428.42	0.00	282,428.42
83179	Proyectos y Programas de Fomento	0.00	24,000.00	0.00	24,000.00
83199	Proyectos y Programas de Fomento	0.00	742,074.49	0.00	742,074.49
833	GASTOS EN PERSONAL	0.00	429,967.55	0.00	429,967.55
83301	Remuneraciones Personal	0.00	337,137.81	0.00	337,137.81
83303	Remuneraciones Personal Eventual	0.00	36,655.84	0.00	36,655.84
83307	Contribuciones Patronales a	0.00	25,015.48	0.00	25,015.48
83309	Contribuciones Patronales a	0.00	20,161.32	0.00	20,161.32
83311	Gastos de Representación	0.00	3,500.00	0.00	3,500.00
83313	Indemnizaciones	0.00	7,497.10	0.00	7,497.10
834	GASTOS EN BIENES DE CONSUMO	0.00	229,176.63	0.00	229,176.63
83401	Productos Alimenticios,	0.00	6,458.59	0.00	6,458.59
83403	Productos Textiles y Vestuarios	0.00	720.00	0.00	720.00
83405	Materiales de Oficina, Productos de	0.00	3,203.58	0.00	3,203.58
83409	Productos Químicos, Combustibles	0.00	8,404.81	0.00	8,404.81
83411	Minerales y Productos Derivados	0.00	149.30	0.00	149.30
83413	Materiales de Uso o Consumo	0.00	1,778.10	0.00	1,778.10
83415	Bienes de Uso y Consumo Diverso	0.00	7,896.82	0.00	7,896.82
83417	Servicios Básicos	0.00	140,556.36	0.00	140,556.36
83419	Mantenimiento y Reparación	0.00	3,284.42	0.00	3,284.42
83421	Servicios Comerciales	0.00	6,660.50	0.00	6,660.50
83423	Otros Servicios y Arrendamientos	0.00	22,678.09	0.00	22,678.09
83427	Pasajes y Viáticos	0.00	35.06	0.00	35.06



DEPARTAMENTO DE SONSONATE
ALCALDIA MUNICIPAL DE SANTA ISABEL DE ISHUATAN
BALANCE DE COMPROBACIÓN

Del 01 de Enero Al 31 de Diciembre de 2020 -* - Cierre Preliminar

En dólares de los Estados Unidos de Norteamérica

karla.estrada

Institucional

CODIGO		SALDO INICIAL	DEBE	HABER	SALDO ACUMULADO
83429	Servicios Técnicos y Profesionales	0.00	26,626.00	0.00	26,626.00
83433	Especies Municipales	0.00	725.00	0.00	725.00
835	GASTOS EN BIENES	0.00	110.00	0.00	110.00
83507	Equipo y Mobiliario Diversos	0.00	110.00	0.00	110.00
836	GASTOS FINANCIEROS Y OTROS	0.00	293,400.62	0.00	293,400.62
83601	Primas, Gastos por Seguros y	0.00	10,409.18	0.00	10,409.18
83609	Intereses y Comisiones de la	0.00	280,826.51	0.00	280,826.51
83613	Gastos Corrientes Diversos	0.00	2,164.93	0.00	2,164.93
837	GASTOS EN TRANSFERENCIAS	0.00	1,602,522.10	0.00	1,602,522.10
83705	Transferencias Corrientes al Sector	0.00	21,373.66	0.00	21,373.66
83709	Transferencias Corrientes al Sector	0.00	5,707.89	0.00	5,707.89
83799	Transferencias entre Dependencias	0.00	1,575,440.55	0.00	1,575,440.55
838	COSTOS DE VENTAS Y CARGOS	0.00	3,149.10	0.00	3,149.10
83811	Amortización de Inversiones	0.00	900.00	0.00	900.00
83815	Depreciación de Bienes de Uso	0.00	2,249.10	0.00	2,249.10
839	GASTOS DE ACTUALIZACIONES Y	0.00	564,763.22	0.00	564,763.22
83955	Ajustes de Ejercicios Anteriores	0.00	564,763.22	0.00	564,763.22
85	INGRESOS DE GESTION	0.00	0.00	4,653,166.33	4,653,166.33
851	INGRESOS TRIBUTARIOS	0.00	0.00	6,123.66	6,123.66
85119	Impuestos Municipales	0.00	0.00	6,123.66	6,123.66
855	INGRESOS FINANCIEROS Y OTROS	0.00	0.00	1,344.95	1,344.95
85503	Rentabilidad de Inversiones	0.00	0.00	1,344.95	1,344.95
856	INGRESOS POR TRANSFERENCIAS	0.00	0.00	2,155,730.36	2,155,730.36
85601	Multas e Intereses por Mora	0.00	0.00	3,187.38	3,187.38
85605	Transferencias Corrientes del	0.00	0.00	577,050.50	577,050.50
85699	Transferencias entre Dependencias	0.00	0.00	1,575,492.48	1,575,492.48
857	INGRESOS POR	0.00	0.00	1,746,372.06	1,746,372.06
85703	Transferencias de Capital del	0.00	0.00	1,746,372.06	1,746,372.06
858	INGRESOS POR VENTAS DE	0.00	0.00	196,448.52	196,448.52
85801	Tasas de Servicios Públicos	0.00	0.00	104,986.73	104,986.73
85803	Derechos	0.00	0.00	6,515.35	6,515.35
85807	Venta de Servicios Públicos	0.00	0.00	84,931.44	84,931.44
85813	Venta de Bienes Inmuebles	0.00	0.00	15.00	15.00
859	INGRESOS POR	0.00	0.00	547,146.78	547,146.78
85909	Ingresos Diversos	0.00	0.00	17,044.13	17,044.13
85955	Ajustes de Ejercicios Anteriores	0.00	0.00	530,102.65	530,102.65
	SUB TOTAL	-1,571,367.81	6,023,056.18	6,100,004.92	-1,494,419.07



DEPARTAMENTO DE SONSONATE
ALCALDIA MUNICIPAL DE SANTA ISABEL DE ISHUATAN
BALANCE DE COMPROBACIÓN

Del 01 de Enero Al 31 de Diciembre de 2020 -* - Cierre Preliminar

En dólares de los Estados Unidos de Norteamérica

karla.estrada

Institucional

TOTAL	0.00	25,305,726.22	25,305,726.22	0.00
-------	------	---------------	---------------	------

RECURSOS (2)	=	OBLIGACIONES CON TERCEROS (4)	+	OBLIGACIONES PROPIAS
2,249,934.48		3,744,353.55		-1,494,419.07

Licda. Flor de María Najarro Peña
Alcaldesa Municipal



Karla María Martínez Estrada
Contadora Municipal





DEPARTAMENTO DE SONSONATE
ALCALDIA MUNICIPAL DE SANTA ISABEL DE ISHUATAN
ESTADO DE SITUACIÓN FINANCIERA

Al 31 de Diciembre de 2020 *- Cierre Preliminar

En dólares de los Estados Unidos de Norteamérica

karla.estrada

Institucional

RECURSOS	Corriente	Anterior
FONDOS	1,496,093.69	1,733,303.63
DISPONIBILIDADES	522,351.63	23,434.88
Caja General	102.68	130.75
Bancos Comerciales M/D	520,041.50	14,817.30
Bancos Comerciales Fondos Restringidos M/D	2,207.45	8,486.83
ANTICIPOS DE FONDOS	290,900.52	1,536,713.38
Anticipos por Servicios	0.00	1,226,544.40
Anticipos a Contratistas	96,063.88	6,543.00
Anticipos de Fondos a Dependencias Institucionales	194,836.64	303,625.98
DEUDORES MONETARIOS	682,841.54	173,155.37
D. M. x Impuestos Municipales	0.00	1,869.94
D. M. x Tasas y Derechos	0.00	66,426.30
D. M. x Venta de Bienes y Servicios	0.00	1,729.26
D. M. x Transferencias Corrientes Recibidas	191,546.56	25,782.47
D. M. x Transferencias de Capital Recibidas	491,294.98	77,347.40
INVERSIONES FINANCIERAS	381,711.44	319,447.02
INVERSIONES TEMPORALES	29,914.29	29,914.29
Depósitos a Plazo en el Sector Financiero en el Interior	1,200.00	1,200.00
Inversión en Acciones y Participaciones de Capital en el Interior	28,714.29	28,714.29
DEUDORES FINANCIEROS	351,797.15	288,632.73
Deudores Monetarios por Percibir	351,797.15	288,632.73
INVERSIONES INTANGIBLES	0.00	900.00
Derechos de Propiedad Intangible	0.00	5,900.00
Amortizaciones Acumuladas	0.00	5,000.00
INVERSIONES EN EXISTENCIAS	8,693.40	4,316.13
EXISTENCIAS INSTITUCIONALES	8,693.40	4,316.13
Materiales de Oficina, Productos de Papel e Impresos	2,829.43	445.01
Productos Químicos, Combustibles y Lubricantes	1,205.43	605.00
Materiales de Uso o Consumo	121.13	0.00
Especies Municipales	4,537.41	3,266.12
INVERSIONES EN BIENES DE USO	161,902.57	164,151.67
BIENES DEPRECIABLES	28,065.18	30,314.28
Bienes Inmuebles	424,920.53	424,920.53
Adiciones, Reparaciones y Mejoras de Bienes	221,457.75	221,457.75
Maquinaria y Equipo de Producción	32,916.57	32,916.57
Equipos Médicos y de Laboratorios	745.80	745.80
Equipos de Transporte, Tracción y Elevación	225,669.94	225,669.94
Maquinaria, Equipo y Mobiliario Diverso	76,281.56	76,281.56
Depreciación Acumulada	953,926.97	951,677.87
BIENES NO DEPRECIABLES	133,837.39	133,837.39
Bienes Inmuebles	133,837.39	133,837.39
INVERSIONES EN PROYECTOS Y PROGRAMAS	201,533.38	226,249.73
INVERSIONES EN BIENES PRIVATIVOS	125,541.13	125,541.13
Maquinaria y Equipo de Producción	3,530.00	3,530.00
Costos Acumulados de la Inversión	122,011.13	122,011.13
INVERSIONES EN BIENES DE USO PUBLICO Y DESARROLLO SOCIAL	75,992.25	100,708.60
Remuneraciones Personal Permanente	5,490.00	7,300.08
Remuneraciones Personal Eventual	99,193.28	108,953.52
Contribuciones Patronales a Instituciones de Seguridad Social Públicas	8,789.76	0.00
Contribuciones Patronales a Instituciones de Seguridad Social Privadas	8,224.46	0.00
Productos Alimenticios, Agropecuarios y Forestales	217,651.75	12,494.00
Productos Textiles y Vestuarios	4,898.20	3,853.50
Materiales de Oficina, Productos de Papel e Impresos	1,655.00	567.67
Productos de Cuero y Caucho	10,541.50	2,825.00
Productos Químicos, Combustibles y Lubricantes	42,791.80	55,318.20
Minerales y Productos Derivados	59,953.90	3,107.50
Materiales de Uso o Consumo	9,531.60	292.77
Bienes de Uso y Consumo Diverso	20,871.42	58,686.52
Servicios Básicos	519.34	2,040.93



DEPARTAMENTO DE SONSONATE
ALCALDIA MUNICIPAL DE SANTA ISABEL DE ISHUATAN
ESTADO DE SITUACIÓN FINANCIERA

Al 31 de Diciembre de 2020 *- Cierre Preliminar
En dólares de los Estados Unidos de Norteamérica

karla.estrada

Institucional

Mantenimiento y Reparación	3,913.35	1,402.75
Servicios Comerciales	34,030.85	12,036.02
Otros Servicios y Arrendamientos	36,447.31	110,347.44
Arrendamientos y Derechos	135,634.60	8,479.00
Pasajes y Viáticos	13,677.00	26,066.00
Servicios Técnicos y Profesionales	12,329.54	47,332.95
Primas, Gastos por Seguros y Comisiones Bancarias	202.56	352.21
Cargos Corrientes Diversos	0.00	575.00
Construcciones, Mejoras y Ampliaciones	633,777.65	40,042.37
Equipos de Transporte, Tracción y Elevación	19,500.00	0.00
Maquinaria, Equipo y Mobiliario Diverso	58,709.50	37,392.35
Estudios de Preinversión	24,370.00	0.00
Derechos de Propiedad Intangibles	10,500.00	10,500.00
Depreciación	4,027.37	0.00
Costos Acumulados de la Inversión	732,311.38	274,727.34
Depreciación Acumulada	927.37	0.00
Aplicación Inversiones Públicas	2,132,623.50	723,984.52
TOTAL DE RECURSOS	2,249,934.48	2,447,468.18
OBLIGACIONES CON TERCEROS	Corriente	Anterior
DEUDA CORRIENTE	525,110.82	1,187,790.99
DEPOSITOS DE TERCEROS	198,002.94	305,855.12
Depósitos Ajenos	406.80	406.80
Anticipos por Servicios	0.00	6.46
Depósitos de Retenciones Fiscales	2,116.30	1,815.88
Depósitos Fondos Dependencias Institucionales	194,836.64	303,625.98
Anticipo de Impuesto Retenido IVA	643.20	0.00
ACREEDORES MONETARIOS	327,107.88	881,935.87
A. M. x Remuneraciones	12,832.72	30,355.20
A. M. x Adquisiciones de Bienes y Servicios	148,191.16	105,164.51
A. M. x Gastos Financieros y Otros	1,086.72	45,238.92
A. M. x Transferencias Corrientes Otorgadas	7,853.38	5,856.30
A. M. x Inversiones en Activos Fijos	157,143.90	37,095.74
A. M. x Amortización de Endeudamiento Público	0.00	658,225.20
FINANCIAMIENTO DE TERCEROS	3,219,242.73	2,831,045.00
ENDEUDAMIENTO INTERNO	3,195,747.31	2,831,000.00
Empréstitos de Empresas Privadas Financieras	3,195,747.31	2,831,000.00
ACREEDORES FINANCIEROS	23,495.42	45.00
Acreedores Monetarios por Pagar	23,495.42	45.00
TOTAL DE OBLIGACIONES CON TERCEROS	3,744,353.55	4,018,835.99
OBLIGACIONES PROPIAS	Corriente	Anterior
PATRIMONIO ESTATAL	(1,571,367.81)	(1,348,399.92)
PATRIMONIO	(1,571,367.81)	(1,348,399.92)
Patrimonio Municipalidades	281,261.51	281,261.51
Donaciones y Legados Bienes Corporales	6,420.25	6,420.25
Resultado Ejercicios Anteriores	(1,859,049.57)	(1,636,081.68)
RESULTADO DEL EJERCICIO A LA FECHA	76,948.74	(222,967.89)
TOTAL DE OBLIGACIONES PROPIAS	(1,494,419.07)	(1,571,367.81)

Licda. Flor de María Najarro Peña
Alcaldesa Municipal



Karla María Martínez Estrada
Contadora Municipal






DEPARTAMENTO DE SONSONATE
ALCALDIA MUNICIPAL DE SANTA ISABEL DE ISHUATAN
ESTADO DE RENDIMIENTO ECONÓMICO
Del 01 de Enero Al 31 de Diciembre de 2020 -"- Cierre Preliminar
(En dólares de los Estados Unidos de Norteamérica)

Institucional
Nivel: 4 Cuenta

karla estrada

GASTO DE GESTION	CORRIENTE	ANTERIOR	INGRESO DE GESTION	CORRIENTE	ANTERIOR
GASTOS DE GESTION	4,576,217.59	7,029,678.41	INGRESO DE GESTION	4,653,166.33	6,806,710.52
GASTOS DE INVERSIONES	1,453,128.37	816,388.72	INGRESOS DE GESTION	6,123.66	8,984.39
Proyectos de Construcción de Infraestructura Vial	360,165.46		INGRESOS TRIBUTARIOS	6,123.66	8,984.39
Proyectos de Construcción de Lugares de	44,460.00		Impuestos Municipales	1,344.95	90.70
Proyectos de Construcción de Obras Hidráulicas		899.74	INGRESOS FINANCIEROS Y OTROS	1,344.95	90.70
Proyectos de Construcción de Obras Sanitarias		5,220.00	Rentabilidad de Inversiones Financieras	1,344.95	90.70
Proyectos de Instalaciones Eléctricas y		367,992.79	INGRESOS POR TRANSFERENCIAS	2,155,730.36	457,289.70
Proyectos y Programas Educativos		25,285.02	CORRIENTES RECIBIDAS	3,187.38	4,006.04
Proyectos y Programas de Salud Pública	282,428.42	45,934.27	Multas e Intereses por Mora	577,050.50	309,389.75
Proyectos y Programas de Fomento Comercial	24,000.00		Transferencias Corrientes del Sector	1,575,492.48	143,893.91
			Transferencias entre Dependencias	1,746,372.06	994,362.24
Proyectos y Programas de Fomento Diversos	742,074.49	371,056.90	INGRESOS POR		
GASTOS EN PERSONAL	429,967.55	385,625.53	TRANSFERENCIAS DE CAPITAL	1,746,372.06	994,362.24
Remuneraciones Personal Permanente	337,137.81	171,277.83	TRANSFERENCIAS DE CAPITAL	1,746,372.06	994,362.24
Remuneraciones Personal Eventual	36,655.84	145,934.32	Transferencias de Capital del Sector Público	196,448.52	268,223.35
Remuneraciones por Servicios Extraordinarios		50.00	INGRESOS POR VENTAS DE BIENES Y		
Contribuciones Patronales a Instituciones de	25,015.48	31,247.91	SERVICIOS	104,986.73	181,712.01
Seguridad Social Públicas			Tasas de Servicios Públicos	6,515.35	8,168.23
Contribuciones Patronales a Instituciones de	20,161.32	24,870.98	Derechos	84,931.44	78,103.69
Seguridad Social Privadas			Venta de Servicios Públicos	15.00	239.42
Gastos de Representación	3,500.00	500.00	Venta de Bienes Inmuebles	547,146.78	5,077,760.14
Indemnizaciones	7,497.10	11,744.49	INGRESOS POR ACTUALIZACIONES Y	17,044.13	15,272.28
GASTOS EN BIENES DE CONSUMO Y	229,176.63	272,414.43	Ingresos Diversos	530,102.65	34,809.66
Productos Alimenticios, Agropecuarios y	6,458.59	2,224.80	Corrección de Recursos		
Productos Textiles y Vestuarios	720.00	2,930.00	Ajustes de Ejercicios Anteriores		
Materiales de Oficina, Productos de Papel e	3,203.58	4,140.27			
Productos de Cuero y Caucho		507.00			
Productos Químicos, Combustibles y Lubrificantes	8,404.81	9,122.43			
Minerales y Productos Derivados	149.30	1,297.96			
Materiales de Uso o Consumo	1,778.10	2,481.26			
Bienes de Uso y Consumo Diverso	7,896.82	8,720.99			
Servicios Básicos	140,566.36	160,829.07			
Mantenimiento y Reparación	3,284.42	4,523.07			
Servicios Comerciales	6,660.50	11,402.58			
Otros Servicios y Arrendamientos Diversos	22,678.09	36,095.65			
Pasajes y Viáticos	35.06	238.00			
Servicios Técnicos y Profesionales	26,626.00	26,601.35			



DEPARTAMENTO DE SONSONATE
 ALCALDIA MUNICIPAL DE SANTA ISABEL DE ISHUATAN
 ESTADO DE RENDIMIENTO ECONOMICO
 Del 01 de Enero Al 31 de Diciembre de 2020 -*- Cierre Preliminar
 (En dólares de los Estados Unidos de Norteamérica)

Institucional
 Nivel: 4 Cuenta

karla.estrada

GASTO DE GESTION	CORRIENTE	ANTERIOR	INGRESO DE GESTION	CORRIENTE	ANTERIOR
Especies Municipales	725.00	1,300.00			
GASTOS EN BIENES CAPITALIZABLES	110.00	2,952.75			
Equipo y Mobiliario Diversos	110.00	2,952.75			
GASTOS FINANCIEROS Y OTROS	293,400.62	347,323.72			
Primas, Gastos por Seguros y Comisiones	10,409.18	41,343.28			
Impuestos, Tasas y Derechos		100.00			
Intereses y Comisiones de la Deuda Interna	280,826.51	303,312.84			
Gastos Corrientes Diversos	2,164.93	2,567.60			
GASTOS EN TRANSFERENCIAS OTORGADAS	1,602,522.10	176,129.00			
Transferencias Corrientes al Sector Público	21,373.66	23,102.16			
Transferencias Corrientes al Sector Privado	5,707.89	8,879.75			
Transferencias entre Dependencias	1,575,440.55	144,147.09			
COSTOS DE VENTAS Y CARGOS	3,149.10	2,300.72			
Amortización de Inversiones Intangibles	900.00				
Depreciación de Bienes de Uso	2,249.10	2,300.72			
GASTOS DE ACTUALIZACIONES Y AJUSTES	564,763.22	5,026,543.54			
Corrección de Obligaciones con Terceros		25.01			
Ajustes de Ejercicios Anteriores	564,763.22	5,026,518.53			
SUBTOTAL	4,576,217.59	7,029,678.41	SUBTOTAL	4,653,166.33	6,806,710.52
RESULTADO DEL EJERCICIO (SUPERAVIT)	76,948.74	0.00	RESULTADO DEL EJERCICIO (DEFICIT)	0.00	222,967.89
TOTAL DE GASTOS DE GESTION	4,653,166.33	7,029,678.41	TOTAL DE INGRESOS DE GESTION	4,653,166.33	7,029,678.41

SELLO Y FIRMA DE JEFE DE UNIDAD FINANCIERA
 Lidia Flor de María Najarro Peña



SELLO Y FIRMA DEL CONTADOR
 Srita. Karla María Martínez Estrada





DEPARTAMENTO DE SONSONATE
ALCALDIA MUNICIPAL DE SANTA ISABEL DE ISHUATAN
ESTADO DE FLUJO DE FONDOS

Del 01 de Enero Al 31 de Diciembre de 2020 -* - Cierre Preliminar
En dólares de los Estados Unidos de Norteamérica

karla.estrada

Institucional

ESTRUCTURA	CORRIENTE	ANTERIOR
DISPONIBILIDADES INICIALES	23,434.88	53,897.59
RESULTADO OPERACIONAL NETO	(1,003,791.24)	13,991.13
FUENTES OPERACIONALES	3,550,219.55	1,675,963.32
USOS OPERACIONALES	4,554,010.79	1,661,972.19
FINANCIAMIENTO CON TERCEROS NETO	364,747.31	1,189,013.06
EMPRESTITOS CONTRATADOS	530,000.00	2,831,000.00
SERVICIOS DE LA DEUDA	165,252.69	1,641,986.94
RESULTADO NO OPERACIONAL NETO	1,137,960.68	(1,233,466.90)
FUENTES NO OPERACIONALES	1,336,277.36	224,925.17
USOS NO OPERACIONALES	198,316.68	1,458,392.07
DISPONIBILIDADES FINALES	522,351.63	23,434.88

Licda. Flor de María Najarro Peña
Alcaldesa Municipal



Karla María Martínez Estrada
Contadora Municipal





DEPARTAMENTO DE SONSONATE
ALCALDIA MUNICIPAL DE SANTA ISABEL DE ISHUATAN
VARIACIONES DEL FLUJO DE FONDOS (FUENTES)
Del 01 de Enero Al 31 de Diciembre de 2020 *- Cierre Preliminar
En dólares de los Estados Unidos de Norteamérica

karla.estrada

Institucional

FUENTES	CORRIENTE	ANTERIOR
Anticipos por Servicios	1,226,544.40	0.00
Anticipos de Fondos a Dependencias Institucionales	108,789.34	0.00
D. M. x Impuestos Municipales	6,123.66	7,114.45
D. M. x Tasas y Derechos	111,502.08	123,453.94
D. M. x Venta de Bienes y Servicios	84,931.44	76,374.43
D. M. x Ingresos Financieros y Otros	21,576.46	19,369.02
D. M. x Transferencias Corrientes Recibidas	385,503.94	283,607.28
D. M. x Ventas de Activos Fijos	15.00	239.42
D. M. x Transferencias de Capital Recibidas	1,255,077.08	917,014.84
D. M. x Endeudamiento Público	530,000.00	2,831,000.00
D. M. x Transferencias entre Dependencias Institucionales	1,575,492.48	143,893.91
D. M. x Operaciones de Ejercicios Anteriores	109,997.41	104,896.03
OPERACIONALES	3,550,219.55	1,675,963.32
EMPRESTITOS CONTRATADOS	530,000.00	2,831,000.00
Depósitos de Retenciones Fiscales	300.42	0.00
Depósitos Fondos Dependencias Institucionales	0.00	224,925.17
Anticipo de Impuesto Retenido IVA	643.20	0.00
NO OPERACIONALES	1,336,277.36	224,925.17
DISMINUCION NETO DE DISPONIBILIDADES	0.00	30,462.71
TOTAL FUENTES	5,416,496.91	4,762,351.20



DEPARTAMENTO DE SONSONATE
ALCALDIA MUNICIPAL DE SANTA ISABEL DE ISHUATAN
VARIACIONES DEL FLUJO DE FONDOS (USOS)
Del 01 de Enero Al 31 de Diciembre de 2020 -* Cierre Preliminar
En dólares de los Estados Unidos de Norteamérica

karla.estrada

Institucional

USOS	CORRIENTE	ANTERIOR
Anticipos por Servicios	0.00	1,226,544.40
Anticipos a Contratistas	89,520.88	6,543.00
Anticipos de Fondos a Dependencias Institucionales	0.00	197,281.27
Anticipos por Servicios	6.46	0.00
Anticipos de Fondos por Instituciones Públicas	0.00	27,643.90
Depósitos de Retenciones Fiscales	0.00	379.50
Depósitos Fondos Dependencias Institucionales	108,789.34	0.00
A. M. x Remuneraciones	538,832.33	471,523.93
A. M. x Adquisiciones de Bienes y Servicios	689,809.90	512,768.34
A. M. x Gastos Financieros y Otros	292,516.46	303,012.01
A. M. x Transferencias Corrientes Otorgadas	19,228.17	26,125.61
A. M. x Inversiones en Activos Fijos	545,030.90	78,931.73
A. M. x Amortización de Endeudamiento Público	165,252.69	1,641,986.94
A. M. x Transferencias entre Dependencias Institucionales	1,575,440.55	144,085.84
A. M. x Operaciones de Ejercicios Anteriores	893,152.48	125,524.73
OPERACIONALES	4,554,010.79	1,661,972.19
SERVICIOS DE LA DEUDA	165,252.69	1,641,986.94
AUMENTO NETO DE DISPONIBILIDADES	498,916.75	0.00
TOTAL USOS	5,416,496.91	4,762,351.20
NO OPERACIONALES	198,316.68	1,458,392.07



DEPARTAMENTO DE SONSONATE
ALCALDIA MUNICIPAL DE SANTA ISABEL DE ISHUATAN
EJECUCIÓN PRESUPUESTARIA DE INGRESOS

Del 01 de Enero Al 31 de Diciembre de 2020 -* Cierre Preliminar

(En dólares de los Estados Unidos de Norteamérica)

Presupuesto Anual
INSTITUCIONAL

Código	Concepto	Presupuesto Modificado	Devengado	Saldo Presupuestario
11	IMPUESTOS	8,461.61	6,123.66	2,337.95
118	IMPUESTOS MUNICIPALES	8,461.61	6,123.66	2,337.95
11801	DE COMERCIO	4,742.12	3,409.30	1,332.82
11802	DE INDUSTRIA	978.12	1,321.88	(343.76)
11804	DE SERVICIOS	897.63	17.13	880.50
11816	TRANSPORTE	1,528.18	960.32	567.86
11818	VIALIDAD	315.56	415.03	(99.47)
12	TASAS Y DERECHOS	133,365.82	111,502.08	21,863.74
121	TASAS	125,651.24	104,986.73	20,664.51
12105	POR SERVICIOS DE CERTIFICACION Y	8,997.15	6,367.95	2,629.20
12106	POR EXPEDICION DE DOCUMENTOS	597.74	76.32	521.42
12108	ALUMBRADO PUBLICO	6,659.93	4,411.44	2,248.49
12109	ASEO PUBLICO	9,664.73	9,573.07	91.66
12111	CEMENTERIOS MUNICIPALES	78.21	102.76	(24.55)
12114	FIESTAS	9,735.68	9,582.24	153.44
12117	PAVIMENTACION	11,695.93	3,046.44	8,649.49
12118	POSTES, TORRES Y ANTENAS	67,350.24	61,374.00	5,976.24
12119	RASTRO Y TIANGUE	10,214.13	9,697.51	516.62
12123	BAÑOS Y LAVADEROS PUBLICOS	657.50	755.00	(97.50)
122	DERECHOS	7,714.58	6,515.35	1,199.23
12210	PERMISOS Y LICENCIAS	7,358.95	6,204.88	1,154.07
12211	COTEJO DE FIERROS	355.63	310.47	45.16
14	VENTA DE BIENES Y SERVICIOS	80,026.24	84,931.44	(4,905.20)
142	INGRESOS POR PRESTACION DE	80,026.24	84,931.44	(4,905.20)
14201	SERVICIOS BASICOS	64,858.51	68,476.62	(3,618.11)
14299	SERVICIOS DIVERSOS	15,167.73	16,454.82	(1,287.09)
15	INGRESOS FINANCIEROS Y OTROS	22,835.82	21,576.46	1,259.36
151	RENDIMIENTO DE TITULOS VALORES	65.56	1,344.95	(1,279.39)



DEPARTAMENTO DE SONSONATE
ALCALDIA MUNICIPAL DE SANTA ISABEL DE ISHUATAN
EJECUCIÓN PRESUPUESTARIA DE INGRESOS

Del 01 de Enero Al 31 de Diciembre de 2020 *- Cierre Preliminar

(En dólares de los Estados Unidos de Norteamérica)

Presupuesto Anual
INSTITUCIONAL

Código	Concepto	Presupuesto Modificado	Devengado	Saldo Presupuestario
15105	RENTABILIDAD DE DEPOSITOS A	12.91	5.88	7.03
15199	OTRAS RENTABILIDADES	52.65	1,339.07	(1,286.42)
153	MULTAS E INTERESES POR MORA	6,353.58	3,187.38	3,166.20
15302	INTERESES POR MORA DE	3,594.89	1,089.61	2,505.28
15312	MULTAS POR REGISTRO CIVIL	108.51	139.93	(31.42)
15313	MULTAS AL COMERCIO	69.09	57.82	11.27
15314	OTRAS MULTAS MUNICIPALES	2,581.09	1,900.02	681.07
157	OTROS INGRESOS NO CLASIFICADOS	16,416.68	17,044.13	(627.45)
15799	INGRESOS DIVERSOS	16,416.68	17,044.13	(627.45)
16	TRANSFERENCIAS CORRIENTES	577,026.81	577,050.50	(23.69)
162	TRANSFERENCIAS CORRIENTES DEL	577,026.81	577,050.50	(23.69)
1620701	OBLIGACIONES Y TRANSFERENCIAS	248,701.89	248,701.89	0.00
1622303	INSTITUTO SALVADOREÑO DE	328,324.92	328,348.61	(23.69)
21	VENTA DE ACTIVOS FIJOS	0.00	15.00	(15.00)
212	VENTA DE BIENES INMUEBLES	0.00	15.00	(15.00)
21201	VENTA DE TERRENOS	0.00	15.00	(15.00)
22	TRANSFERENCIAS DE CAPITAL	1,746,395.75	1,746,372.06	23.69
222	TRANSFERENCIAS DE CAPITAL DEL	1,746,395.75	1,746,372.06	23.69
2220701	OBLIGACIONES Y TRANSFERENCIAS	386,980.14	386,980.14	0.00
2222303	INSTITUTO SALVADOREÑO DE	1,314,720.54	1,314,696.85	23.69
2222400	MINISTERIO DE JUSTICIA Y	44,695.07	44,695.07	0.00
31	ENDEUDAMIENTO PUBLICO	530,000.00	530,000.00	0.00
313	CONTRATACION DE EMPRESTITOS	530,000.00	530,000.00	0.00
31308	DE EMPRESAS PRIVADAS	530,000.00	530,000.00	0.00
32	SALDOS AÑOS ANTERIORES	484,067.28	0.00	484,067.28
321	SALDOS INICIALES DE CAJA Y BANCO	365,693.03	0.00	365,693.03
32102	SALDO INICIAL EN BANCO	365,693.03	0.00	365,693.03
322	CUENTAS POR COBRAR ANOS	118,374.25	0.00	118,374.25



DEPARTAMENTO DE SONSONATE
ALCALDIA MUNICIPAL DE SANTA ISABEL DE ISHUATAN
EJECUCIÓN PRESUPUESTARIA DE INGRESOS

Del 01 de Enero Al 31 de Diciembre de 2020 -* Cierre Preliminar

(En dólares de los Estados Unidos de Norteamérica)

Presupuesto Anual
INSTITUCIONAL

Código	Concepto	Presupuesto Modificado	Devengado	Saldo Presupuestario
32201	CUENTAS POR COBRAR DE AÑOS	118,374.25	0.00	118,374.25
	Totales	3,582,179.33	3,077,571.20	504,608.13
	Total Cuenta	3,582,179.33	3,077,571.20	504,608.13
	Total Rubro	3,582,179.33	3,077,571.20	504,608.13

Licda. Flor de María Najarro Peña
Alcaldesa Municipal



Karla María Martínez Estrada
Contadora Municipal





DEPARTAMENTO DE SONSONATE
ALCALDIA MUNICIPAL DE SANTA ISABEL DE ISHUATAN
EJECUCIÓN PRESUPUESTARIA DE EGRESOS

Del 01 de Enero Al 31 de Diciembre de 2020 -* Cierre Preliminar

(En dólares de los Estados Unidos de Norteamérica)

Presupuesto Anual
INSTITUCIONAL

Código	Concepto	Presupuesto Modificado	Devengado	Saldo Presupuestario
51	REMUNERACIONES	851,392.81	551,665.05	299,727.76
511	REMUNERACIONES PERMANENTES	580,347.69	342,627.81	237,719.88
51101	SUELDOS	434,364.27	254,968.78	179,395.49
51103	AGUINALDOS	51,603.15	30,910.27	20,692.88
51105	DIETAS	75,725.00	46,900.00	28,825.00
51107	BENEFICIOS ADICIONALES	18,655.27	9,848.76	8,806.51
512	REMUNERACIONES EVENTUALES	175,606.14	135,849.12	39,757.02
51201	SUELDOS	173,851.39	134,949.12	38,902.27
51203	AGUINALDOS	854.75	0.00	854.75
51207	BENEFICIOS ADICIONALES	900.00	900.00	0.00
514	CONTRIBUCIONES PATRONALES A	45,100.78	33,805.24	11,295.54
51401	POR REMUNERACIONES	30,873.75	23,121.10	7,752.65
51402	POR REMUNERACIONES	14,227.03	10,684.14	3,542.89
515	CONTRIBUCIONES PATRONALES A	37,841.10	28,385.78	9,455.32
51501	POR REMUNERACIONES	24,526.04	18,784.70	5,741.34
51502	POR REMUNERACIONES	13,315.06	9,601.08	3,713.98
516	GASTOS DE REPRESENTACIÓN	5,000.00	3,500.00	1,500.00
51601	POR PRESTACION DE SERVICIOS EN	5,000.00	3,500.00	1,500.00
517	INDEMNIZACIONES	7,497.10	7,497.10	0.00
51701	AL PERSONAL DE SERVICIOS	6,268.59	6,268.59	0.00
51702	AL PERSONAL DE SERVICIOS	1,228.51	1,228.51	0.00
54	ADQUISICIONES DE BIENES Y	1,127,276.19	838,001.06	289,275.13
541	BIENES DE USO Y CONSUMO	479,248.73	401,608.64	77,640.09
54101	PRODUCTOS ALIMENTICIOS PARA	236,565.47	216,460.34	20,105.13
54103	PRODUCTOS AGROPECUARIOS Y	7,650.00	7,650.00	0.00
54104	PRODUCTOS TEXTILES Y	7,118.20	5,618.20	1,500.00
54105	PRODUCTOS DE PAPEL Y CARTON	4,642.86	4,467.86	175.00
54106	PRODUCTOS DE CUERO Y CAUCHO	8,621.50	8,621.50	0.00



DEPARTAMENTO DE SONSONATE
ALCALDIA MUNICIPAL DE SANTA ISABEL DE ISHUATAN
EJECUCIÓN PRESUPUESTARIA DE EGRESOS

Del 01 de Enero Al 31 de Diciembre de 2020 -* Cierre Preliminar

(En dólares de los Estados Unidos de Norteamérica)

Presupuesto Anual
INSTITUCIONAL

Código	Concepto	Presupuesto Modificado	Devengado	Saldo Presupuestario
54107	PRODUCTOS QUIMICOS	20,940.93	20,185.88	755.05
54108	PRODUCTOS FARMACEUTICOS Y	21,857.45	17,417.18	4,440.27
54109	LLANTAS Y NEUMATICOS	2,057.50	1,920.00	137.50
54110	COMBUSTIBLES Y LUBRICANTES	17,761.50	14,193.98	3,567.52
54111	MINERALES NO METALICOS Y	46,786.25	46,722.25	64.00
54112	MINERALES METALICOS Y	14,370.60	13,380.95	989.65
54113	MATERIALES E INSTRUMENTAL DE	7,677.00	6,927.00	750.00
54114	MATERIALES DE OFICINA	2,451.17	1,172.70	1,278.47
54115	MATERIALES INFORMATICOS	2,010.61	1,785.61	225.00
54118	HERRAMIENTAS, REPUESTOS Y	33,628.32	21,547.78	12,080.54
54119	MATERIALES ELECTRICOS	6,796.00	2,700.45	4,095.55
54121	ESPECIES MUNICIPALES DIVERSAS	3,916.50	3,616.50	300.00
54199	BIENES DE USO Y CONSUMO	34,396.87	7,220.46	27,176.41
542	SERVICIOS BASICOS	269,973.79	141,075.70	128,898.09
54201	SERVICIOS DE ENERGIA ELECTRICA	180,702.83	96,352.56	84,350.27
54202	SERVICIOS DE AGUA	1,500.00	0.00	1,500.00
54203	SERVICIOS DE	33,389.01	18,900.79	14,488.22
54205	ALUMBRADO PUBLICO	54,381.95	25,822.35	28,559.60
543	SERVICIOS GENERALES Y	294,972.56	242,649.12	52,323.44
54301	MANTENIMIENTOS Y REPARACIONES	4,172.00	955.00	3,217.00
54302	MANTENIMIENTOS Y REPARACIONES	6,247.35	5,520.75	726.60
54303	MANTENIMIENTOS Y REPARACIONES	752.64	722.02	30.62
54304	TRANSPORTES, FLETES Y	36,458.53	32,098.33	4,360.20
54305	SERVICIOS DE PUBLICIDAD	9,086.54	6,803.84	2,282.70
54309	SERVICIOS DE LABORATORIOS	589.18	589.18	0.00
54313	IMPRESIONES, PUBLICACIONES Y	2,138.55	1,200.00	938.55
54314	ATENCIONES OFICIALES	15,426.03	10,354.41	5,071.62
54316	ARRENDAMIENTO DE BIENES	169,108.82	133,630.60	35,478.22



DEPARTAMENTO DE SONSONATE
ALCALDIA MUNICIPAL DE SANTA ISABEL DE ISHUATAN
EJECUCIÓN PRESUPUESTARIA DE EGRESOS

Del 01 de Enero Al 31 de Diciembre de 2020 -* Cierre Preliminar

(En dólares de los Estados Unidos de Norteamérica)

Presupuesto Anual
INSTITUCIONAL

Código	Concepto	Presupuesto Modificado	Devengado	Saldo Presupuestario
54317	ARRENDAMIENTO DE BIENES	2,004.16	2,004.00	0.16
54399	SERVICIOS GENERALES Y	48,988.76	48,770.99	217.77
544	PASAJES Y VIATICOS	33,245.06	13,712.06	19,533.00
54401	PASAJES AL INTERIOR	27,000.00	7,477.00	19,523.00
54403	VIATICOS POR COMISION INTERNA	6,235.06	6,235.06	0.00
54404	VIATICOS POR COMISION EXTERNA	10.00	0.00	10.00
545	CONSULTORIAS, ESTUDIOS E	49,836.05	38,955.54	10,880.51
54503	SERVICIOS JURIDICOS	4,394.50	3,872.04	522.46
54504	SERVICIOS DE CONTABILIDAD Y	3,834.00	1,525.50	2,308.50
54505	SERVICIOS DE CAPACITACION	13,645.55	6,500.00	7,145.55
54599	CONSULTORIAS, ESTUDIOS E	27,962.00	27,058.00	904.00
55	GASTOS FINANCIEROS Y OTROS	298,910.89	293,603.18	5,307.71
553	INTERESES Y COMISIONES DE	284,685.26	280,826.51	3,858.75
55302	DE INSTITUCIONES	10,123.44	10,123.44	0.00
55308	DE EMPRESAS PRIVADAS	274,561.82	270,703.07	3,858.75
556	SEGUROS, COMISIONES Y GASTOS	10,889.76	10,611.74	278.02
55603	COMISIONES Y GASTOS BANCARIOS	10,889.76	10,611.74	278.02
557	OTROS GASTOS NO CLASIFICADOS	3,335.87	2,164.93	1,170.94
55799	GASTOS DIVERSOS	3,335.87	2,164.93	1,170.94
56	TRANSFERENCIAS CORRIENTES	28,076.06	27,081.55	994.51
562	TRANSFERENCIAS CORRIENTES AL	21,373.66	21,373.66	0.00
56201	TRANSFERENCIAS CORRIENTES AL	21,373.66	21,373.66	0.00
563	TRANSFERENCIAS CORRIENTES AL	6,610.93	5,707.89	903.04
56303	A ORGANISMOS SIN FINES DE LUCRO	1,319.37	1,077.89	241.48
56304	A PERSONAS NATURALES	5,291.56	4,630.00	661.56
564	TRANSFERENCIAS CORRIENTES AL	91.47	0.00	91.47
56406	A PERSONAS NATURALES	91.47	0.00	91.47
61	INVERSIONES EN ACTIVOS FIJOS	1,067,167.58	702,174.80	364,992.78



DEPARTAMENTO DE SONSONATE
ALCALDIA MUNICIPAL DE SANTA ISABEL DE ISHUATAN
EJECUCIÓN PRESUPUESTARIA DE EGRESOS

Del 01 de Enero Al 31 de Diciembre de 2020 -* Cierre Preliminar

(En dólares de los Estados Unidos de Norteamérica)

Presupuesto Anual
INSTITUCIONAL

Código	Concepto	Presupuesto Modificado	Devengado	Saldo Presupuestario
611	BIENES MUEBLES	57,467.47	44,027.15	13,440.32
61101	MOBILIARIOS	2,200.00	2,200.00	0.00
61102	MAQUINARIAS Y EQUIPOS	14,216.59	13,358.60	857.99
61104	EQUIPOS INFORMÁTICOS	110.00	110.00	0.00
61105	VEHICULOS DE TRANSPORTE	19,500.00	19,500.00	0.00
61108	HERRAMIENTAS Y REPUESTOS	14,478.22	1,895.89	12,582.33
61199	BIENES MUEBLES DIVERSOS	6,962.66	6,962.66	0.00
615	ESTUDIOS DE PRE INVERSION	24,370.00	24,370.00	0.00
61501	PROYECTOS DE CONSTRUCCIONES	1,050.00	1,050.00	0.00
61599	PROYECTOS Y PROGRAMAS DE	23,320.00	23,320.00	0.00
616	INFRAESTRUCTURA	985,330.11	633,777.65	351,552.46
61601	VIALES	928,601.32	580,797.65	347,803.67
61602	DE SALUD Y SANEAMIENTO	13.72	0.00	13.72
61603	DE EDUCACIÓN Y RECREACION	44,695.07	44,460.00	235.07
61608	SUPERVISION DE	12,020.00	8,520.00	3,500.00
71	AMORTIZACION DE ENDEUDAMIENTO	207,887.76	165,252.69	42,635.07
713	AMORTIZACIONES DE EMPRESTITOS	207,887.76	165,252.69	42,635.07
71308	DE EMPRESAS PRIVADAS	207,887.76	165,252.69	42,635.07
72	SALDOS DE AÑOS ANTERIORES	1,468.04	0.00	1,468.04
721	CUENTAS POR PAGAR DE AÑOS	1,468.04	0.00	1,468.04
72101	CUENTAS POR PAGAR DE AÑOS	1,468.04	0.00	1,468.04



DEPARTAMENTO DE SONSONATE
ALCALDIA MUNICIPAL DE SANTA ISABEL DE ISHUATAN
EJECUCIÓN PRESUPUESTARIA DE EGRESOS

Del 01 de Enero Al 31 de Diciembre de 2020 -* Cierre Preliminar

(En dólares de los Estados Unidos de Norteamérica)

Presupuesto Anual
INSTITUCIONAL

Totales	3,582,179.33	2,577,778.33	1,004,401.00
Total Cuenta	3,582,179.33	2,577,778.33	1,004,401.00
Total Rubro	3,582,179.33	2,577,778.33	1,004,401.00

Licda. Flor de María Najarro Peña
Alcaldesa Municipal



Karla María Martínez Estrada
Contadora Municipal






DEPARTAMENTO DE SONSONATE
ALCALDIA MUNICIPAL DE SANTA ISABEL DE ISHUATAN
ECONÓMICO DE INGRESO

Del 01 de Enero Al 31 de Diciembre de 2020 -* Cierre Preliminar
(En dólares de los Estados Unidos de Norteamérica)

INSTITUCIONAL

INGRESOS CORRIENTES		801,184.14
INGRESOS TRIBUTARIOS		6,123.66
IMPUESTOS DIRECTOS	6,123.66	
INGRESOS NO TRIBUTARIOS		111,502.08
TASAS	104,986.73	
DERECHOS	6,515.35	
VENTA DE BIENES Y SERVICIOS	84,931.44	
VENTA DE BIENES Y SERVICIOS		84,931.44
INGRESOS FINANCIEROS Y OTROS		21,576.46
RENDIMIENTOS DE TITULOS Y VALORES	1,344.95	
INTERESES POR MORA Y MULTA	3,187.38	
OTROS INGRESOS NO CLASIFICADOS	17,044.13	
TRANSFERENCIAS CORRIENTES		577,050.50
TRANSFERENCIAS CORRIENTES DEL SECTOR PUBLICO	577,050.50	
INGRESOS DE CAPITAL		1,746,387.06
VENTA DE ACTIVOS FIJOS	15.00	
VENTA DE ACTIVOS FIJOS		15.00
TRANSFERENCIAS DE CAPITAL		1,746,372.06
TRANSFERENCIAS DE CAPITAL DEL SECTOR PUBLICO	1,746,372.06	
FINANCIAMIENTO		530,000.00
ENDEUDAMIENTO PUBLICO		530,000.00
CONTRATACION DE EMPRESTITOS INTERNOS	530,000.00	
Total de Ingreso:		3,077,571.20


Licda. Flor de María Najarro Peña
Alcaldesa Municipal




Karla María Martínez Estrada
Contadora Municipal





DEPARTAMENTO DE SONSONATE
ALCALDIA MUNICIPAL DE SANTA ISABEL DE ISHUATAN
ECONÓMICO DE EGRESO

Del 01 de Enero Al 31 de Diciembre de 2020 -* - Cierre Preliminar
(En dólares de los Estados Unidos de Norteamérica)

INSTITUCIONAL

GASTOS CORRIENTES		984,003.62
GASTOS DE CONSUMO O GESTION OPERATIVA		
REMUNERACIONES	429,967.55	
BIENES Y SERVICIOS	233,553.90	
GASTOS FINANCIEROS Y OTROS		
INTERESES Y COMISIONES DE EMPRESTITOS INTERNOS	280,826.51	
SEGUROS, COMISIONES Y GASTOS BANCARIOS	10,409.18	
OTROS GASTOS NO CLASIFICADOS	2,164.93	
TRANSFERENCIAS CORRIENTES		
TRANSFERENCIAS CORRIENTES AL SECTOR PÚBLICO	21,373.66	
TRANSFERENCIAS CORRIENTES AL SECTOR PRIVADO	5,707.89	
GASTOS DE CAPITAL		
INVERSIONES EN ACTIVOS FIJOS		702,174.80
BIENES MUEBLES	44,027.15	
INFRAESTRUCTURA	658,147.65	
INVERSIONES EN CAPITAL HUMANO		726,347.22
INVERSIONES EN CAPITAL HUMANO	726,347.22	
APLICACIONES FINANCIERAS		
AMORTIZACIONES ENDEUDAMIENTO PÚBLICO		165,252.69
AMORTIZACIONES DE EMPRESTITOS INTERNOS		165,252.69
Total de Egreso:		2,577,778.33


Licda. Flor de María Najarro Peña
Alcaldesa Municipal




Karla María Martínez Estrada
Contadora Municipal



ALCALDIA MUNICIPAL
DE
SANTA ISABEL ISHUATAN



ALCALDIA MUNICIPAL
SANTA ISABEL ISHUATAN

DEPARTAMENTO
DE
SONSONATE

NOTAS EXPLICATIVAS A LOS ESTADOS
FINANCIEROS DE JULIO A DICIEMBRE
2020

Los Estados Financieros de la Alcaldía Municipal de Ishuatán están expresados en cifras de los Estados Unidos de América.

Nota 1. Principales políticas contables

1.1 Normas técnicas y principios de contabilidad

Los presentes Estados Financieros han sido preparados por la Alcaldía Municipal de Ishuatán con base a las Normas y Principios de Contabilidad Gubernamental.

1.2 Inversiones en Bienes de Uso

- a. Los inmuebles y muebles se registran a su valor de costo de adquisición o de construcción.
- b. El Método de cálculo de la depreciación es por el método de la línea recta.
- c. Las reparaciones, las adiciones y mejoras que aumentan el valor del bien o que prolonguen su vida útil son consideradas como parte de los Bienes Depreciables.
- d. Son considerados como bienes de larga duración (depreciables), aquellos cuyo valor de adquisición individual es igual o mayor a \$600.00
- e. La ganancia o pérdida provenientes del retiro o venta se incluyen en los resultados, así como los gastos por reparaciones y mantenimiento que no extienden la vida útil de los bienes.

1.3 Ingresos

Los ingresos que obtiene la municipalidad son reconocidos por el principio del devengado; entre los cuales podemos mencionar los siguientes:

- a. Ingresos por Transferencias Corrientes del Sector Publico (25% FODES)
- b. Ingresos por Transferencias de Capital del Sector Publico (75% FODES, Fondos Emergencia y FISDL)
- c. Otros

1.4 Gastos

Los gastos que genera la municipalidad son reconocidos por el principio del devengado.

Nota 2. Caja y Bancos

Este grupo está compuesto por el efectivo disponible en moneda de curso legal y asciende al 30 de Junio de 2020 a \$784,973.22 los cuales se componen de la siguiente manera:

Disponibilidades	Al 31/12/2020
Caja General	\$ 102.68
Caja Chica	\$0.00
Banco Comerciales M/D	\$520,041.50
Banco Comerciales Fondos Restringidos M/D	\$2,207.45
Total	\$522,351.63

Nota 3. Deudores Financieros

Este grupo comprende todos los movimientos de las cuentas que controlan los deudores por convenios o derechos pendientes de percepción, que al 31 de diciembre de 2020, se detalla así:

Deudores Financieros	Al 31/12/2020
Deudores Monetarios por Percibir	\$351,797.15
Total	\$351,797.15

Nota 4. Bienes Depreciables

Al 31 de Diciembre de 2020, el monto neto de los bienes depreciables asciende a \$28,065.18 al detalle es el siguiente:

Bienes Depreciables				
	Saldo al 31/12/2019	Adiciones	Bajas	Saldo al 30/06/2020
Bienes Inmuebles	\$424,920.53	\$0.00	\$0.00	\$424,920.53
Adiciones, Reparaciones y Mejoras de Bienes	\$221,457.75	\$0.00	\$0.00	\$221,457.75
Maquinaria y Equipo de Producción	\$32,916.57	\$0.00	\$0.00	\$32,916.57
Equipos Médicos y de Laboratorios	\$745.80	\$0.00	\$0.00	\$745.80
Equipo de Transporte	\$225,669.94	\$0.00	\$0.00	\$225,669.94
Maquinaria, Equipo y Mobiliario Diverso	\$76,281.56	\$0.00	\$0.00	\$76,281.56
Depreciación Acumulada	(\$951,677.87)	(\$0.00)	(\$2,249.10)	(\$953,926.97)
Total				\$28,065.18

Nota 5. Bienes no Depreciables

Al 31 de diciembre de 2020, el monto neto de los bienes no depreciables asciende a \$133,837.39, el detalle es el siguiente:

Bienes no Depreciables				
	Saldo al	Provisiones	Ajustes	Saldo al
	30/06/2020			31/12/2021
Bienes Inmuebles	\$133,837.39	\$0.00	\$0.00	\$133,837.39
Total				\$133,837.39

Nota 6. Inversiones en Proyectos y Programas

Al 31 de Diciembre de 2020, el saldo de proyectos y programas es por \$201,533.38, en donde se detalla los proyectos vigentes:

Inversiones en Proyectos y Programas					
Nombre del Proyecto	A O	F F	F R	Tipo Proyecto	Saldo al
					31/12/2020
Proyectos varios	6	1	111	Privativos	\$125,541.13
Proyectos diversos	6	1	111	Públicos	\$75,992.25
Total					\$201,533.38

Nota 7. Endeudamiento Interno

Al 31 de Diciembre de 2020, la municipalidad mantiene como endeudamiento interno un total de \$3,195,747.31, el cual se detalla de la siguiente manera:

Endeudamiento Interno	Al 31/12/2020
Empréstitos de Instituciones Descentralizadas No Empresariales	\$0.00
Empréstitos de Empresas Privadas Financieras	\$3,195,747.31
Total	\$3,195,747.31

Se detalla además que:

Préstamo con Caja de Crédito de Sonsonate

- a) El monto del préstamo es de: \$891,000.00
- b) La Tasa de Interés es de: 10% Anual
- c) El tiempo es de: 180 Meses Plazo

Préstamo con Caja de Crédito de Nueva Concepción

- a) El monto del préstamo es de: \$764,000.00
- b) La Tasa de Interés es de: 10% Anual
- c) El tiempo es de: 180 Meses Plazo

Préstamo con Caja de Crédito de Santiago Nonualco

- a) El monto del préstamo es de: \$832,000.00
- b) La Tasa de Interés es de: 10% Anual
- c) El tiempo es de: 180 Meses Plazo

Préstamo con Caja de Crédito de San Sebastián

Préstamo contratado en Diciembre 2019

- a) El monto del préstamo es de: \$344,000.00
- b) La Tasa de Interés es de: 10% Anual
- c) El tiempo es de: 180 Meses Plazo

Préstamo a corto plazo contratado en Octubre 2020

- a) El monto del préstamo es de: \$530,000.00
- b) La Tasa de Interés es de: 9.75% Anual
- c) El tiempo es de: 12 Meses Plazo

Nota 8. Gastos de Gestión

Comprende los gastos de gestión municipal durante el ejercicio corriente, los cuales se detallan a continuación:

Gastos de Gestión	Al 31/12/2020
Gastos de Inversión Pública	\$1,453,128.37
Gastos en Personal	\$429,967.55
Gastos en Bienes de Consumo y servicio	\$229,176.63
Gastos en Bienes Capitalizables	\$110.00
Gastos Financieros y Otros	\$293,400.62
Gastos en Transferencias Otorgadas	\$1,602,522.10
Costo de Venta y Cargos Calculados	\$3,149.10
Gastos de Actualizaciones y Ajustes	\$564,763.22
Total	\$4,576,217.59

Nota 9. Ingresos de Gestión

Comprende los ingresos de gestión municipal durante el ejercicio corriente, los cuales se detallan a continuación:

Ingresos de Gestión	Al 31/12/2020
Ingresos Tributarios	\$6,123.66
Ingresos Financieros y Otros	\$1,344.95
Ingresos por Transferencias Corrientes Recibidas	\$2,155,730.36
Ingresos por Transferencias de Capital Recibidas	\$1,746,372.06
Ingresos por Venta de Bienes y Servicios	\$196,448.52
Ingresos Por Actualización y Ajustes	\$547,146.78
Total	\$4,653,166.33

Karla María Martínez Estrada

Contadora Municipal

