



ALCALDÍA MUNICIPAL DE SANTA ISABEL ISHUATÁN
DEPARTAMENTO DE SONSONATE
EL SALVADOR, C. A.



Santa Isabel Ishuatán, Miércoles 29 de Junio del 2022

Licda. Gertrudis del Carmen Rivera Arévalo

Jefa del Departamento de Consolidación

Ministerio de Hacienda

Presente

Reciba un cordial saludo en nombre de la Municipalidad de Santa Isabel Ishuatán.

En relación a lo establecido en la normativa de la Dirección General de Contabilidad Gubernamental, envío los reportes en físico correspondientes al mes de Mayo 2022.

Informes Contables:

1. Balance de Comprobación (acumulado a nivel de cuenta).
2. Estado de Flujo de Fondos (acumulado, a nivel de estructura y composición de fuentes y usos).

Informes Presupuestarios:

3. Ejecución Presupuestaria de Ingresos (Anual, Institucional, acumulado a nivel de objeto específico).
4. Ejecución Presupuestaria de Egresos (Anual, Institucional, acumulado a nivel de objeto específico).
5. Ejecución Presupuestaria de Ingresos por Clasificación Económica (acumulado).
6. Ejecución Presupuestaria de Egresos por Clasificación Económica (acumulado).

Esperando que la información brindada contribuya al proceso de consolidación del sector Municipal

Atentamente


Juan José Portillo Contreras



Alcalde Municipal



DEPARTAMENTO DE SONSONATE
ALCALDIA MUNICIPAL DE SANTA ISABEL DE ISHUATAN
BALANCE DE COMPROBACIÓN

Del 01 de Enero Al 31 de Mayo de 2022

En dólares de los Estados Unidos de Norteamérica

karla.estrada

Institucional

CODIGO		SALDO INICIAL	DEBE	HABER	SALDO ACUMULADO
2	RECURSOS	1,262,537.24	1,118,386.91	1,166,996.05	1,213,928.10
21	FONDOS	387,699.37	1,036,493.29	1,085,515.83	338,676.83
211	DISPONIBILIDADES	117,862.67	530,239.48	579,862.02	68,240.13
21101	Caja General	292.09	158,909.41	158,414.00	787.50
21109	Bancos Comerciales M/D	114,384.79	371,329.87	420,164.82	65,549.84
21117	Bancos Comerciales Fondos	3,185.79	0.20	1,283.20	1,902.79
212	ANTICIPOS DE FONDOS	269,836.70	600.00	0.00	270,436.70
21201	Anticipos a Empleados	774.62	600.00	0.00	1,374.62
21203	Anticipos por Servicios	234.48	0.00	0.00	234.48
21213	Anticipos de Fondos a	268,827.60	0.00	0.00	268,827.60
213	DEUDORES MONETARIOS	0.00	505,653.81	505,653.81	0.00
21310	D. M. x Impuestos Municipales	0.00	3,376.67	3,376.67	0.00
21312	D. M. x Tasas y Derechos	0.00	61,906.55	61,906.55	0.00
21314	D. M. x Venta de Bienes y Servicios	0.00	46,841.40	46,841.40	0.00
21315	D. M. x Ingresos Financieros y	0.00	2,365.88	2,365.88	0.00
21316	D. M. x Transferencias Corrientes	0.00	317,494.98	317,494.98	0.00
21385	D. M. x Transferencias entre	0.00	69,310.60	69,310.60	0.00
21389	D. M. x Operaciones de Ejercicios	0.00	4,357.73	4,357.73	0.00
22	INVERSIONES FINANCIERAS	458,975.07	446.12	4,357.73	455,063.46
221	INVERSIONES TEMPORALES	29,914.29	0.00	0.00	29,914.29
22103	Depósitos a Plazo en el Sector	1,200.00	0.00	0.00	1,200.00
22105	Inversión en Acciones y	28,714.29	0.00	0.00	28,714.29
225	DEUDORES FINANCIEROS	417,881.35	0.00	4,357.73	413,523.62
22551	Deudores Monetarios por Percibir	417,881.35	0.00	4,357.73	413,523.62
226	INVERSIONES INTANGIBLES	11,179.43	446.12	0.00	11,625.55
22605	Seguros Pagados por Anticipado	679.43	446.12	0.00	1,125.55
22615	Derechos de Propiedad Intangible	10,500.00	0.00	0.00	10,500.00
23	INVERSIONES EN EXISTENCIAS	6,599.74	4,325.01	0.00	10,924.75
231	EXISTENCIAS INSTITUCIONALES	6,599.74	4,325.01	0.00	10,924.75
23105	Materiales de Oficina, Productos de	1,198.02	2,344.01	0.00	3,542.03
23109	Productos Químicos, Combustibles	459.45	879.40	0.00	1,338.85
23111	Minerales y Productos Derivados	0.00	29.95	0.00	29.95
23113	Materiales de Uso o Consumo	1,037.46	495.50	0.00	1,532.96
23115	Bienes de Uso y Consumo Diverso	2,890.84	303.65	0.00	3,194.49
23123	Especies Municipales	1,013.97	272.50	0.00	1,286.47
24	INVERSIONES EN BIENES DE USO	212,420.06	0.00	0.00	212,420.06
241	BIENES DEPRECIABLES	78,582.67	0.00	0.00	78,582.67
24101	Bienes Inmuebles	424,920.53	0.00	0.00	424,920.53
24107	Adiciones, Reparaciones y Mejoras	221,457.75	0.00	0.00	221,457.75
24113	Maquinaria y Equipo de Producción	32,916.57	0.00	0.00	32,916.57
24115	Equipos Médicos y de Laboratorios	745.80	0.00	0.00	745.80
24117	Equipos de Transporte, Tracción y	256,295.98	0.00	0.00	256,295.98
24119	Maquinaria, Equipo y Mobiliario	103,290.18	0.00	0.00	103,290.18
24199	Depreciación Acumulada	961,044.14	0.00	0.00	961,044.14
243	BIENES NO DEPRECIABLES	133,837.39	0.00	0.00	133,837.39
24301	Bienes Inmuebles	133,837.39	0.00	0.00	133,837.39
25	INVERSIONES EN PROYECTOS Y	196,843.00	77,122.49	77,122.49	196,843.00



DEPARTAMENTO DE SONSONATE
ALCALDIA MUNICIPAL DE SANTA ISABEL DE ISHUATAN
BALANCE DE COMPROBACIÓN

Del 01 de Enero Al 31 de Mayo de 2022

En dólares de los Estados Unidos de Norteamérica

karla.estrada

Institucional

CODIGO		SALDO INICIAL	DEBE	HABER	SALDO ACUMULADO
251	INVERSIONES EN BIENES	125,541.13	0.00	0.00	125,541.13
25167	Maquinaria y Equipo de Producción	3,530.00	0.00	0.00	3,530.00
25191	Costos Acumulados de la Inversión	122,011.13	0.00	0.00	122,011.13
252	INVERSIONES EN BIENES DE USO	71,301.87	77,122.49	77,122.49	71,301.87
25201	Remuneraciones Personal	0.00	14,585.00	0.00	14,585.00
25207	Contribuciones Patronales a	0.00	1,349.26	0.00	1,349.26
25209	Contribuciones Patronales a	0.00	988.91	0.00	988.91
25221	Productos Alimenticios,	0.00	83.90	0.00	83.90
25227	Productos de Cuero y Caucho	0.00	1,077.00	0.00	1,077.00
25229	Productos Químicos, Combustibles	0.00	3,457.50	0.00	3,457.50
25231	Minerales y Productos Derivados	0.00	12,504.71	0.00	12,504.71
25233	Materiales de Uso o Consumo	0.00	2,137.51	0.00	2,137.51
25235	Bienes de Uso y Consumo Diverso	0.00	534.97	0.00	534.97
25237	Servicios Básicos	0.00	250.00	0.00	250.00
25239	Mantenimiento y Reparación	0.00	465.00	0.00	465.00
25241	Servicios Comerciales	0.00	1,550.00	0.00	1,550.00
25243	Otros Servicios y Arrendamientos	0.00	2,957.11	0.00	2,957.11
25245	Arrendamientos y Derechos	0.00	26,643.00	0.00	26,643.00
25257	Primas, Gastos por Seguros y	0.00	58.90	0.00	58.90
25261	Transferencias Corrientes al Sector	0.00	2,588.25	0.00	2,588.25
25265	Construcciones, Mejoras y	0.00	5,891.47	0.00	5,891.47
25273	Maquinaria, Equipo y Mobiliario	24,488.60	0.00	0.00	24,488.60
25291	Costos Acumulados de la Inversión	1,684,418.56	0.00	0.00	1,684,418.56
25298	Depreciación Acumulada	2,046.73	0.00	0.00	2,046.73
25299	Aplicación Inversiones Públicas	1,635,558.56	0.00	77,122.49	1,712,681.05
	SUB TOTAL	1,262,537.24	1,118,386.91	1,166,996.05	1,213,928.10
4	Obligaciones con Terceros	3,124,034.56	3,296,119.25	3,254,778.73	3,082,694.04
41	DEUDA CORRIENTE	272,816.92	560,454.85	590,024.31	302,386.38
412	DEPOSITOS DE TERCEROS	272,816.92	7,117.55	5,778.50	271,477.87
41201	Depósitos Ajenos	406.80	0.00	0.00	406.80
41203	Anticipos por Servicios	427.03	5.25	80.25	502.03
41251	Depósitos de Retenciones Fiscales	2,104.33	5,487.33	4,518.41	1,135.41
41253	Depósitos Fondos Dependencias	268,827.60	0.00	0.00	268,827.60
41254	Anticipo de Impuesto Retenido IVA	1,051.16	1,624.97	1,179.84	606.03
413	ACREEDORES MONETARIOS	0.00	553,337.30	584,245.81	30,908.51
41351	A. M. x Remuneraciones	0.00	133,422.37	139,812.08	6,389.71
41354	A. M. x Adquisiciones de Bienes y	0.00	132,402.64	151,404.68	19,002.04
41355	A. M. x Gastos Financieros y Otros	0.00	136,347.59	141,864.35	5,516.76
41356	A. M. x Transferencias Corrientes	0.00	4,269.79	4,269.79	0.00
41361	A. M. x Inversiones en Activos Fijos	0.00	6,570.47	6,570.47	0.00
41371	A. M. x Amortización de	0.00	51,432.04	51,432.04	0.00
41385	A. M. x Transferencias entre	0.00	69,414.46	69,414.46	0.00
41389	A. M. x Operaciones de Ejercicios	0.00	19,477.94	19,477.94	0.00
42	FINANCIAMIENTO DE TERCEROS	2,851,217.64	2,735,664.40	2,664,754.42	2,780,307.66
422	ENDEUDAMIENTO INTERNO	2,664,754.42	2,716,186.46	2,664,754.42	2,613,322.38
42219	Empréstitos de Empresas Privadas	2,664,754.42	2,716,186.46	2,664,754.42	2,613,322.38
424	ACREEDORES FINANCIEROS	186,463.22	19,477.94	0.00	166,985.28



DEPARTAMENTO DE SONSONATE
ALCALDIA MUNICIPAL DE SANTA ISABEL DE ISHUATAN
BALANCE DE COMPROBACIÓN
Del 01 de Enero Al 31 de Mayo de 2022

En dólares de los Estados Unidos de Norteamérica

karla.estrada

Institucional

CODIGO		SALDO INICIAL	DEBE	HABER	SALDO ACUMULADO
42451	Acreeedores Monetarios por Pagar	178,798.43	19,477.94	0.00	159,320.49
42454	Obligaciones por Bienes Muebles e	7,664.79	0.00	0.00	7,664.79
	SUB TOTAL	3,124,034.56	3,296,119.25	3,254,778.73	3,082,694.04
8	OBLIGACIONES PROPIAS	-1,861,497.32	3,946,213.89	3,938,945.27	-1,868,765.94
81	PATRIMONIO ESTATAL	-1,861,497.32	772,894.77	772,894.77	-1,861,497.32
811	PATRIMONIO	-1,861,497.32	772,894.77	772,894.77	-1,861,497.32
81105	Patrimonio Municipalidades	281,261.51	0.00	0.00	281,261.51
81107	Donaciones y Legados Bienes	6,420.25	0.00	0.00	6,420.25
81109	Resultado Ejercicios Anteriores	-1,782,100.83	569,986.51	202,908.26	-2,149,179.08
81111	Resultado Ejercicio Corriente	-367,078.25	202,908.26	569,986.51	0.00
83	GASTOS DE GESTION	0.00	3,173,319.12	0.00	3,173,319.12
831	GASTOS DE INVERSIONES	0.00	72,405.18	0.00	72,405.18
83103	Proyectos de Construcción de	0.00	16,007.64	0.00	16,007.64
83141	Proyectos y Programas	0.00	2,280.55	0.00	2,280.55
83199	Proyectos y Programas de Fomento	0.00	54,116.99	0.00	54,116.99
833	GASTOS EN PERSONAL	0.00	122,888.91	0.00	122,888.91
83301	Remuneraciones Personal	0.00	106,469.77	0.00	106,469.77
83307	Contribuciones Patronales a	0.00	7,936.64	0.00	7,936.64
83309	Contribuciones Patronales a	0.00	6,982.50	0.00	6,982.50
83311	Gastos de Representación	0.00	1,500.00	0.00	1,500.00
834	GASTOS EN BIENES DE CONSUMO	0.00	95,418.97	0.00	95,418.97
83401	Productos Alimenticios,	0.00	3,114.20	0.00	3,114.20
83403	Productos Textiles y Vestuarios	0.00	210.80	0.00	210.80
83405	Materiales de Oficina, Productos de	0.00	354.15	0.00	354.15
83407	Productos de Cuero y Caucho	0.00	90.00	0.00	90.00
83409	Productos Químicos, Combustibles	0.00	5,506.24	0.00	5,506.24
83411	Minerales y Productos Derivados	0.00	2,568.60	0.00	2,568.60
83413	Materiales de Uso o Consumo	0.00	778.55	0.00	778.55
83415	Bienes de Uso y Consumo Diverso	0.00	3,635.17	0.00	3,635.17
83417	Servicios Básicos	0.00	67,049.94	0.00	67,049.94
83419	Mantenimiento y Reparación	0.00	828.33	0.00	828.33
83421	Servicios Comerciales	0.00	260.60	0.00	260.60
83423	Otros Servicios y Arrendamientos	0.00	8,512.39	0.00	8,512.39
83427	Pasajes y Viáticos	0.00	10.00	0.00	10.00
83429	Servicios Técnicos y Profesionales	0.00	2,500.00	0.00	2,500.00
835	GASTOS EN BIENES	0.00	679.00	0.00	679.00
83507	Equipo y Mobiliario Diversos	0.00	679.00	0.00	679.00
836	GASTOS FINANCIEROS Y OTROS	0.00	141,359.33	0.00	141,359.33
83601	Primas, Gastos por Seguros y	0.00	1,713.20	0.00	1,713.20
83609	Intereses y Comisiones de la	0.00	131,101.94	0.00	131,101.94
83613	Gastos Corrientes Diversos	0.00	8,544.19	0.00	8,544.19
837	GASTOS EN TRANSFERENCIAS	0.00	75,813.31	0.00	75,813.31
83709	Transferencias Corrientes al Sector	0.00	1,681.54	0.00	1,681.54
83799	Transferencias entre Dependencias	0.00	74,131.77	0.00	74,131.77
839	GASTOS DE ACTUALIZACIONES Y	0.00	2,664,754.42	0.00	2,664,754.42
83955	Ajustes de Ejercicios Anteriores	0.00	2,664,754.42	0.00	2,664,754.42
85	INGRESOS DE GESTION	0.00	0.00	3,166,050.50	3,166,050.50



DEPARTAMENTO DE SONSONATE
ALCALDIA MUNICIPAL DE SANTA ISABEL DE ISHUATAN
BALANCE DE COMPROBACIÓN
 Del 01 de Enero Al 31 de Mayo de 2022

En dólares de los Estados Unidos de Norteamérica

karla.estrada


Institucional

CODIGO		SALDO INICIAL	DEBE	HABER	SALDO ACUMULADO
851	INGRESOS TRIBUTARIOS	0.00	0.00	3,376.67	3,376.67
85119	Impuestos Municipales	0.00	0.00	3,376.67	3,376.67
856	INGRESOS POR TRANSFERENCIAS	0.00	0.00	388,409.16	388,409.16
85601	Multas e Intereses por Mora	0.00	0.00	1,603.58	1,603.58
85605	Transferencias Corrientes del	0.00	0.00	317,494.98	317,494.98
85699	Transferencias entre Dependencias	0.00	0.00	69,310.60	69,310.60
858	INGRESOS POR VENTAS DE	0.00	0.00	108,747.95	108,747.95
85801	Tasas de Servicios Públicos	0.00	0.00	56,808.69	56,808.69
85803	Derechos	0.00	0.00	5,097.86	5,097.86
85807	Venta de Servicios Públicos	0.00	0.00	46,841.40	46,841.40
859	INGRESOS POR	0.00	0.00	2,665,516.72	2,665,516.72
85909	Ingresos Diversos	0.00	0.00	762.30	762.30
85955	Ajustes de Ejercicios Anteriores	0.00	0.00	2,664,754.42	2,664,754.42
SUB TOTAL		-1,861,497.32	3,946,213.89	3,938,945.27	-1,868,765.94
TOTAL		0.00	8,360,720.05	8,360,720.05	0.00

$$\begin{array}{rcl}
 \text{RECURSOS (2)} & & \text{OBLIGACIONES} \\
 1,213,928.10 & = & \text{CON TERCEROS (4)} \\
 & & 3,082,694.04 \\
 & & + \\
 & & \text{OBLIGACIONES} \\
 & & \text{PROPIAS} \\
 & & -1,868,765.94
 \end{array}$$


 Juan José Portillo Contreras
 Alcalde Municipal




 Licda. Karla María Martínez Estrada
 Contadora Municipal





DEPARTAMENTO DE SONSONATE
ALCALDIA MUNICIPAL DE SANTA ISABEL DE ISHUATAN
ESTADO DE FLUJO DE FONDOS


Del 01 de Enero Al 31 de Mayo de 2022

En dólares de los Estados Unidos de Norteamérica


karla.estrada

Institucional

ESTRUCTURA	CORRIENTE	ANTERIOR
DISPONIBILIDADES INICIALES	117,862.67	522,351.63
RESULTADO OPERACIONAL NETO	3,748.55	152,209.61
FUENTES OPERACIONALES	505,653.81	1,660,274.26
USOS OPERACIONALES	501,905.26	1,508,064.65
FINANCIAMIENTO CON TERCEROS NETO	(51,432.04)	(257,152.37)
SERVICIOS DE LA DEUDA	51,432.04	257,152.37
RESULTADO NO OPERACIONAL NETO	(1,939.05)	67,243.76
FUENTES NO OPERACIONALES	75.00	157,385.02
USOS NO OPERACIONALES	2,014.05	90,141.26
DISPONIBILIDADES FINALES	68,240.13	484,652.63


Juan José Portillo Contreras
Alcalde Municipal




Licda. Karla María Martínez Estrada
Contadora Municipal





DEPARTAMENTO DE SONSONATE
ALCALDIA MUNICIPAL DE SANTA ISABEL DE ISHUATAN
VARIACIONES DEL FLUJO DE FONDOS (USOS)

Del 01 de Enero Al 31 de Mayo de 2022

En dólares de los Estados Unidos de Norteamérica

karla.estrada

Institucional

USOS	CORRIENTE	ANTERIOR
Anticipos a Empleados	600.00	600.00
Anticipos de Fondos a Dependencias Institucionales	0.00	87,490.96
Depósitos de Retenciones Fiscales	968.92	2,050.30
Anticipo de Impuesto Retenido IVA	445.13	0.00
A. M. x Remuneraciones	133,422.37	168,693.07
A. M. x Adquisiciones de Bienes y Servicios	132,402.64	76,938.12
A. M. x Gastos Financieros y Otros	136,347.59	128,993.88
A. M. x Transferencias Corrientes Otorgadas	4,269.79	990.00
A. M. x Inversiones en Activos Fijos	6,570.47	271,929.45
A. M. x Amortización de Endeudamiento Público	51,432.04	257,152.37
A. M. x Transferencias entre Dependencias Institucionales	69,414.46	675,218.88
A. M. x Operaciones de Ejercicios Anteriores	19,477.94	185,301.25
OPERACIONALES	501,905.26	1,508,064.65
SERVICIOS DE LA DEUDA	51,432.04	257,152.37
TOTAL USOS	555,351.35	1,855,358.28
NO OPERACIONALES	2,014.05	90,141.26



DEPARTAMENTO DE SONSONATE
ALCALDIA MUNICIPAL DE SANTA ISABEL DE ISHUATAN
VARIACIONES DEL FLUJO DE FONDOS (FUENTES)

Del 01 de Enero Al 31 de Mayo de 2022

En dólares de los Estados Unidos de Norteamérica

karla.estrada

Institucional

FUENTES	CORRIENTE	ANTERIOR
Anticipos a Contratistas	0.00	69,000.75
D. M. x Impuestos Municipales	3,376.67	3,337.09
D. M. x Tasas y Derechos	61,906.55	61,152.12
D. M. x Venta de Bienes y Servicios	46,841.40	34,626.40
D. M. x Ingresos Financieros y Otros	2,365.88	5,916.78
D. M. x Transferencias Corrientes Recibidas	317,494.98	540.00
D. M. x Transferencias de Capital Recibidas	0.00	494,994.03
D. M. x Transferencias entre Dependencias Institucionales	69,310.60	674,659.86
D. M. x Operaciones de Ejercicios Anteriores	4,357.73	385,047.98
OPERACIONALES	505,653.81	1,660,274.26
Anticipos por Servicios	75.00	101.46
Depósitos Fondos Dependencias Institucionales	0.00	87,490.96
Anticipo de Impuesto Retenido IVA	0.00	791.85
NO OPERACIONALES	75.00	157,385.02
DISMINUCION NETO DE DISPONIBILIDADES	49,622.54	37,699.00
TOTAL FUENTES	555,351.35	1,855,358.28



DEPARTAMENTO DE SONSONATE
ALCALDIA MUNICIPAL DE SANTA ISABEL DE ISHUATAN
EJECUCIÓN PRESUPUESTARIA DE INGRESOS

Del 01 de Enero Al 31 de Mayo de 2022

(En dólares de los Estados Unidos de Norteamérica)

Presupuesto Anual

INSTITUCIONAL		Presupuesto Modificado	Devengado	Saldo Presupuestario
Código	Concepto			
11	IMPUESTOS	7,804.19	3,376.67	4,427.52
118	IMPUESTOS MUNICIPALES	7,804.19	3,376.67	4,427.52
11801	DE COMERCIO	4,277.92	2,116.55	2,161.37
11802	DE INDUSTRIA	1,225.14	625.05	600.09
11804	DE SERVICIOS	162.05	0.00	162.05
11816	TRANSPORTE	1,493.67	442.99	1,050.68
11818	VIALIDAD	645.41	192.08	453.33
12	TASAS Y DERECHOS	146,292.51	61,906.55	84,385.96
121	TASAS	138,096.11	56,808.69	81,287.42
12105	POR SERVICIOS DE CERTIFICACION Y	9,098.69	4,163.41	4,935.28
12106	POR EXPEDICION DE DOCUMENTOS	83.25	95.62	(12.37)
12108	ALUMBRADO PUBLICO	8,306.36	3,609.92	4,696.44
12109	ASEO PUBLICO	30,166.77	8,096.94	22,069.83
12110	CASSETAS TELEFONICAS	0.00	2.86	(2.86)
12111	CEMENTERIOS MUNICIPALES	97.34	473.69	(376.35)
12114	FIESTAS	10,444.94	5,374.45	5,070.49
12115	MERCADOS	0.00	17.50	(17.50)
12117	PAVIMENTACION	4,184.45	2,322.44	1,862.01
12118	POSTES, TORRES Y ANTENAS	64,847.08	30,942.00	33,905.08
12119	RASTRO Y TIANGUE	9,907.60	1,709.86	8,197.74
12123	BAÑOS Y LAVADEROS PUBLICOS	959.63	0.00	959.63
122	DERECHOS	8,196.40	5,097.86	3,098.54
12210	PERMISOS Y LICENCIAS	7,875.73	4,886.92	2,988.81
12211	COTEJO DE FIERROS	320.67	54.84	265.83
12299	DERECHOS DIVERSOS	0.00	156.10	(156.10)
14	VENTA DE BIENES Y SERVICIOS	83,842.90	46,841.40	37,001.50
142	INGRESOS POR PRESTACION DE	83,842.90	46,841.40	37,001.50
14201	SERVICIOS BASICOS	70,803.81	41,435.90	29,367.91



DEPARTAMENTO DE SONSONATE
ALCALDIA MUNICIPAL DE SANTA ISABEL DE ISHUATAN
EJECUCIÓN PRESUPUESTARIA DE INGRESOS

Del 01 de Enero Al 31 de Mayo de 2022

(En dólares de los Estados Unidos de Norteamérica)

Presupuesto Anual

INSTITUCIONAL		Presupuesto Modificado	Devengado	Saldo Presupuestario
Código	Concepto			
14299	SERVICIOS DIVERSOS	13,039.09	5,405.50	7,633.59
15	INGRESOS FINANCIEROS Y OTROS	17,592.82	2,365.88	15,226.94
151	RENDIMIENTO DE TITULOS VALORES	627.50	0.00	627.50
15105	RENTABILIDAD DE DEPOSITOS A	10.38	0.00	10.38
15199	OTRAS RENTABILIDADES	617.12	0.00	617.12
153	MULTAS E INTERESES POR MORA	4,306.20	1,603.58	2,702.62
15302	INTERESES POR MORA DE	1,558.50	471.13	1,087.37
15312	MULTAS POR REGISTRO CIVIL	151.01	93.22	57.79
15313	MULTAS AL COMERCIO	73.27	86.79	(13.52)
15314	OTRAS MULTAS MUNICIPALES	2,523.42	952.44	1,570.98
157	OTROS INGRESOS NO CLASIFICADOS	12,659.12	762.30	11,896.82
15703	RENTABILIDAD DE CUENTAS	0.00	17.84	(17.84)
15799	INGRESOS DIVERSOS	12,659.12	744.46	11,914.66
16	TRANSFERENCIAS CORRIENTES	719,396.63	317,494.98	401,901.65
162	TRANSFERENCIAS CORRIENTES DEL	719,396.63	317,494.98	401,901.65
1620701	OBLIGACIONES Y TRANSFERENCIAS	323,906.34	134,961.00	188,945.34
1620703	DIRECCION GENERAL DE TESORERIA	395,490.29	182,533.98	212,956.31
32	SALDOS AÑOS ANTERIORES	207,288.88	0.00	207,288.88
321	SALDOS INICIALES DE CAJA Y BANCO	117,826.28	0.00	117,826.28
32102	SALDO INICIAL EN BANCO	117,826.28	0.00	117,826.28
322	CUENTAS POR COBRAR ANOS	89,462.60	0.00	89,462.60
32201	CUENTAS POR COBRAR DE AÑOS	89,462.60	0.00	89,462.60



DEPARTAMENTO DE SONSONATE
ALCALDIA MUNICIPAL DE SANTA ISABEL DE ISHUATAN
EJECUCIÓN PRESUPUESTARIA DE INGRESOS

Del 01 de Enero Al 31 de Mayo de 2022

(En dólares de los Estados Unidos de Norteamérica)

Presupuesto Anual
INSTITUCIONAL

Totales	1,182,217.93	431,985.48	750,232.45
Total Cuenta	1,182,217.93	431,985.48	750,232.45
Total Rubro	1,182,217.93	431,985.48	750,232.45


Juan José Portillo Contreras
Alcalde Municipal




Licda. Karla María Martínez Estrada
Contadora Municipal





DEPARTAMENTO DE SONSONATE
ALCALDIA MUNICIPAL DE SANTA ISABEL DE ISHUATAN
EJECUCIÓN PRESUPUESTARIA DE EGRESOS

Del 01 de Enero Al 31 de Mayo de 2022

(En dólares de los Estados Unidos de Norteamérica)

Presupuesto Anual
INSTITUCIONAL

Código	Concepto	Presupuesto Modificado	Devengado	Saldo Presupuestario
51	REMUNERACIONES	367,988.89	139,812.08	228,176.81
511	REMUNERACIONES PERMANENTES	319,516.69	121,054.77	198,461.92
51101	SUELDOS	240,451.69	98,254.77	142,196.92
51103	AGUINALDOS	20,045.00	0.00	20,045.00
51105	DIETAS	54,720.00	22,800.00	31,920.00
51107	BENEFICIOS ADICIONALES	4,300.00	0.00	4,300.00
514	CONTRIBUCIONES PATRONALES A	25,263.79	9,285.90	15,977.89
51401	POR REMUNERACIONES	21,252.26	7,800.49	13,451.77
51402	POR REMUNERACIONES	4,011.53	1,485.41	2,526.12
515	CONTRIBUCIONES PATRONALES A	19,608.41	7,971.41	11,637.00
51501	POR REMUNERACIONES	17,589.14	7,223.51	10,365.63
51502	POR REMUNERACIONES	2,019.27	747.90	1,271.37
516	GASTOS DE REPRESENTACIÓN	3,600.00	1,500.00	2,100.00
51601	POR PRESTACION DE SERVICIOS EN	3,600.00	1,500.00	2,100.00
54	ADQUISICIONES DE BIENES Y	361,663.35	151,404.68	210,258.67
541	BIENES DE USO Y CONSUMO	111,215.02	40,378.31	70,836.71
54101	PRODUCTOS ALIMENTICIOS PARA	6,231.69	1,890.69	4,341.00
54103	PRODUCTOS AGROPECUARIOS Y	3,677.13	1,307.41	2,369.72
54104	PRODUCTOS TEXTILES Y	4,999.00	210.80	4,788.20
54105	PRODUCTOS DE PAPEL Y CARTON	5,137.60	2,149.40	2,988.20
54106	PRODUCTOS DE CUERO Y CAUCHO	1,507.00	767.00	740.00
54107	PRODUCTOS QUIMICOS	12,392.66	2,963.16	9,429.50
54109	LLANTAS Y NEUMATICOS	4,209.26	400.00	3,809.26
54110	COMBUSTIBLES Y LUBRICANTES	14,609.35	6,879.98	7,729.37
54111	MINERALES NO METALICOS Y	13,428.94	10,333.70	3,095.24
54112	MINERALES METALICOS Y	6,821.53	4,769.56	2,051.97
54114	MATERIALES DE OFICINA	1,942.21	548.76	1,393.45
54115	MATERIALES INFORMATICOS	2,614.00	495.50	2,118.50



DEPARTAMENTO DE SONSONATE
ALCALDIA MUNICIPAL DE SANTA ISABEL DE ISHUATAN
EJECUCIÓN PRESUPUESTARIA DE EGRESOS

Del 01 de Enero Al 31 de Mayo de 2022

(En dólares de los Estados Unidos de Norteamérica)

Presupuesto Anual
INSTITUCIONAL

Código	Concepto	Presupuesto Modificado	Devengado	Saldo Presupuestario
54118	HERRAMIENTAS, REPUESTOS Y	6,351.43	1,038.12	5,313.31
54119	MATERIALES ELECTRICOS	6,788.74	2,916.06	3,872.68
54121	ESPECIES MUNICIPALES DIVERSAS	3,772.50	272.50	3,500.00
54199	BIENES DE USO Y CONSUMO	16,731.98	3,435.67	13,296.31
542	SERVICIOS BASICOS	149,516.81	67,299.94	82,216.87
54201	SERVICIOS DE ENERGIA ELECTRICA	112,997.20	41,018.78	71,978.42
54202	SERVICIOS DE AGUA	3,865.00	3,865.00	0.00
54203	SERVICIOS DE	16,836.92	6,598.47	10,238.45
54205	ALUMBRADO PUBLICO	15,817.69	15,817.69	0.00
543	SERVICIOS GENERALES Y	91,926.52	41,216.43	50,710.09
54301	MANTENIMIENTOS Y REPARACIONES	2,000.00	183.33	1,816.67
54302	MANTENIMIENTOS Y REPARACIONES	5,306.68	1,110.00	4,196.68
54304	TRANSPORTES, FLETES Y	6,554.76	1,750.60	4,804.16
54308	SERVICIOS DE LAVANDERIA Y	60.00	60.00	0.00
54314	ATENCIONES OFICIALES	3,453.74	1,302.48	2,151.26
54316	ARRENDAMIENTO DE BIENES	51,958.45	26,643.00	25,315.45
54399	SERVICIOS GENERALES Y	22,592.89	10,167.02	12,425.87
544	PASAJES Y VIATICOS	1,505.00	10.00	1,495.00
54401	PASAJES AL INTERIOR	1,500.00	5.00	1,495.00
54403	VIATICOS POR COMISION INTERNA	5.00	5.00	0.00
545	CONSULTORIAS, ESTUDIOS E	7,500.00	2,500.00	5,000.00
54503	SERVICIOS JURIDICOS	1,500.00	0.00	1,500.00
54504	SERVICIOS DE CONTABILIDAD Y	6,000.00	2,500.00	3,500.00
55	GASTOS FINANCIEROS Y OTROS	148,705.81	141,864.35	6,841.46
553	INTERESES Y COMISIONES DE	131,101.94	131,101.94	0.00
55308	DE EMPRESAS PRIVADAS	131,101.94	131,101.94	0.00
556	SEGUROS, COMISIONES Y GASTOS	5,025.60	2,218.22	2,807.38
55601	PRIMAS Y GASTOS DE SEGUROS DE	180.00	169.50	10.50



DEPARTAMENTO DE SONSONATE
ALCALDIA MUNICIPAL DE SANTA ISABEL DE ISHUATAN
EJECUCIÓN PRESUPUESTARIA DE EGRESOS

Del 01 de Enero Al 31 de Mayo de 2022

(En dólares de los Estados Unidos de Norteamérica)

Presupuesto Anual
INSTITUCIONAL

Código	Concepto	Presupuesto Modificado	Devengado	Saldo Presupuestario
55602	PRIMAS Y GASTOS DE SEGUROS DE	3,351.60	1,676.48	1,675.12
55603	COMISIONES Y GASTOS BANCARIOS	1,494.00	372.24	1,121.76
557	OTROS GASTOS NO CLASIFICADOS	12,578.27	8,544.19	4,034.08
55703	MULTAS Y COSTAS JUDICIALES	8,516.76	8,516.76	0.00
55799	GASTOS DIVERSOS	4,061.51	27.43	4,034.08
56	TRANSFERENCIAS CORRIENTES	11,732.65	4,269.79	7,462.86
563	TRANSFERENCIAS CORRIENTES AL	11,732.65	4,269.79	7,462.86
56303	A ORGANISMOS SIN FINES DE LUCRO	2,500.00	476.54	2,023.46
56304	A PERSONAS NATURALES	8,192.65	3,233.25	4,959.40
56305	BECAS	1,040.00	560.00	480.00
61	INVERSIONES EN ACTIVOS FIJOS	6,570.47	6,570.47	0.00
611	BIENES MUEBLES	679.00	679.00	0.00
61104	EQUIPOS INFORMÁTICOS	679.00	679.00	0.00
616	INFRAESTRUCTURA	5,891.47	5,891.47	0.00
61603	DE EDUCACIÓN Y RECREACION	3,991.47	3,991.47	0.00
61608	SUPERVISION DE	1,900.00	1,900.00	0.00
71	AMORTIZACION DE ENDEUDAMIENTO	264,388.35	51,432.04	212,956.31
713	AMORTIZACIONES DE EMPRESTITOS	264,388.35	51,432.04	212,956.31
71308	DE EMPRESAS PRIVADAS	264,388.35	51,432.04	212,956.31
72	SALDOS DE AÑOS ANTERIORES	21,168.41	0.00	21,168.41
721	CUENTAS POR PAGAR DE AÑOS	21,168.41	0.00	21,168.41
72101	CUENTAS POR PAGAR DE AÑOS	21,168.41	0.00	21,168.41



DEPARTAMENTO DE SONSONATE
ALCALDIA MUNICIPAL DE SANTA ISABEL DE ISHUATAN
EJECUCIÓN PRESUPUESTARIA DE EGRESOS

Del 01 de Enero Al 31 de Mayo de 2022


(En dólares de los Estados Unidos de Norteamérica)

Presupuesto Anual
INSTITUCIONAL

Totales	1,182,217.93	495,353.41	686,864.52
Total Cuenta	1,182,217.93	495,353.41	686,864.52
Total Rubro	1,182,217.93	495,353.41	686,864.52


Juan José Portillo Contreras
Alcalde Municipal




Licda. Karla María Martínez Estrada
Contadora Municipal





DEPARTAMENTO DE SONSONATE
ALCALDIA MUNICIPAL DE SANTA ISABEL DE ISHUATAN
ECONÓMICO DE INGRESO


Del 01 de Enero Al 31 de Mayo de 2022
(En dólares de los Estados Unidos de Norteamérica)

INSTITUCIONAL

INGRESOS CORRIENTES		431,985.48
INGRESOS TRIBUTARIOS		3,376.67
IMPUESTOS DIRECTOS	3,376.67	
INGRESOS NO TRIBUTARIOS		61,906.55
TASAS	56,808.69	
DERECHOS	5,097.86	
VENTA DE BIENES Y SERVICIOS		46,841.40
VENTA DE BIENES Y SERVICIOS	46,841.40	
INGRESOS FINANCIEROS Y OTROS		2,365.88
INTERESES POR MORA Y MULTA	1,603.58	
OTROS INGRESOS NO CLASIFICADOS	762.30	
TRANSFERENCIAS CORRIENTES		317,494.98
TRANSFERENCIAS CORRIENTES DEL SECTOR PUBLICO	317,494.98	
	Total de Ingreso:	431,985.48


Juan José Portillo Contreras
Alcalde Municipal




Licda. Karla María Martínez Estrada
Contadora Municipal






DEPARTAMENTO DE SONSONATE
ALCALDIA MUNICIPAL DE SANTA ISABEL DE ISHUATAN
ECONÓMICO DE EGRESO


Del 01 de Enero Al 31 de Mayo de 2022
(En dólares de los Estados Unidos de Norteamérica)

INSTITUCIONAL

GASTOS CORRIENTES		366,119.88
GASTOS DE CONSUMO O GESTION OPERATIVA		
REMUNERACIONES	122,888.91	222,632.89
BIENES Y SERVICIOS	99,743.98	
GASTOS FINANCIEROS Y OTROS		
INTERESES Y COMISIONES DE EMPRESTITOS INTERNOS	131,101.94	141,805.45
SEGUROS, COMISIONES Y GASTOS BANCARIOS	2,159.32	
OTROS GASTOS NO CLASIFICADOS	8,544.19	
TRANSFERENCIAS CORRIENTES		
TRANSFERENCIAS CORRIENTES AL SECTOR PRIVADO	1,681.54	1,681.54
GASTOS DE CAPITAL		
INVERSIONES EN ACTIVOS FIJOS		6,570.47
BIENES MUEBLES	679.00	
INFRAESTRUCTURA	5,891.47	
INVERSIONES EN CAPITAL HUMANO		71,231.02
INVERSIONES EN CAPITAL HUMANO	71,231.02	
APLICACIONES FINANCIERAS		
AMORTIZACIONES ENDEUDAMIENTO PÚBLICO		51,432.04
AMORTIZACIONES DE EMPRESTITOS INTERNOS	51,432.04	
Total de Egreso:		495,353.41


Juan José Portillo Contreras
Alcalde Municipal




Licda. Karla María Martínez Estrada
Contadora Municipal

