



**ALCALDÍA MUNICIPAL DE SANTA ISABEL ISHUATÁN
DEPARTAMENTO DE SONSONATE
EL SALVADOR, C. A.**



Santa Isabel Ishuatán, Miércoles 05 de Octubre del 2022

Licda. Gertrudis del Carmen Rivera Arévalo
Jefa del Departamento de Consolidación
Ministerio de Hacienda
Presente

Reciba un cordial saludo en nombre de la Municipalidad de Santa Isabel Ishuatán.

En relación a lo establecido en la normativa de la Dirección General de Contabilidad Gubernamental, envío los reportes en digital correspondientes al mes de Septiembre 2022.

Informes Contables:

1. Balance de Comprobación (acumulado a nivel de cuenta).
2. Estado de Flujo de Fondos (acumulado, a nivel de estructura y composición de fuentes y usos).

Informes Presupuestarios:

3. Ejecución Presupuestaria de Ingresos (Anual, Institucional, acumulado a nivel de objeto específico).
4. Ejecución Presupuestaria de Egresos (Anual, Institucional, acumulado a nivel de objeto específico).
5. Ejecución Presupuestaria de Ingresos por Clasificación Económica (acumulado).
6. Ejecución Presupuestaria de Egresos por Clasificación Económica (acumulado).

Esperando que la información brindada contribuya al proceso de consolidación del sector Municipal

Atentamente


Juan José Portillo Contreras

Alcalde Municipal



DEPARTAMENTO DE SONSONATE
ALCALDIA MUNICIPAL DE SANTA ISABEL DE ISHUATAN
BALANCE DE COMPROBACIÓN

Del 01 de Enero Al 30 de Septiembre de 2022

En dólares de los Estados Unidos de Norteamérica

karla.estrada

Institucional

CODIGO		SALDO INICIAL	DEBE	HABER	SALDO ACUMULADO
2	RECURSOS	1,262,537.24	1,802,985.22	1,870,312.09	1,195,210.37
21	FONDOS	387,699.37	1,703,192.93	1,772,026.40	318,865.90
211	DISPONIBILIDADES	117,862.67	847,322.38	916,755.85	48,429.20
21101	Caja General	292.09	212,065.47	212,357.56	0.00
21109	Bancos Comerciales M/D	114,384.79	635,256.28	703,115.09	46,525.98
21117	Bancos Comerciales Fondos	3,185.79	0.63	1,283.20	1,903.22
212	ANTICIPOS DE FONDOS	269,836.70	600.03	0.03	270,436.70
21201	Anticipos a Empleados	774.62	600.03	0.03	1,374.62
21203	Anticipos por Servicios	234.48	0.00	0.00	234.48
21213	Anticipos de Fondos a	268,827.60	0.00	0.00	268,827.60
213	DEUDORES MONETARIOS	0.00	855,270.52	855,270.52	0.00
21310	D. M. x Impuestos Municipales	0.00	8,784.08	8,784.08	0.00
21312	D. M. x Tasas y Derechos	0.00	94,745.86	94,745.86	0.00
21314	D. M. x Venta de Bienes y	0.00	75,285.94	75,285.94	0.00
21315	D. M. x Ingresos Financieros y	0.00	4,369.35	4,369.35	0.00
21316	D. M. x Transferencias Corrientes	0.00	563,153.10	563,153.10	0.00
21385	D. M. x Transferencias entre	0.00	102,351.91	102,351.91	0.00
21389	D. M. x Operaciones de Ejercicios	0.00	6,580.28	6,580.28	0.00
22	INVERSIONES FINANCIERAS	458,975.07	446.12	6,580.28	452,840.91
221	INVERSIONES TEMPORALES	29,914.29	0.00	0.00	29,914.29
22103	Depósitos a Plazo en el Sector	1,200.00	0.00	0.00	1,200.00
22105	Inversión en Acciones y	28,714.29	0.00	0.00	28,714.29
225	DEUDORES FINANCIEROS	417,881.35	0.00	6,580.28	411,301.07
22551	Deudores Monetarios por Percibir	417,881.35	0.00	6,580.28	411,301.07
226	INVERSIONES INTANGIBLES	11,179.43	446.12	0.00	11,625.55
22605	Seguros Pagados por Anticipado	679.43	446.12	0.00	1,125.55
22615	Derechos de Propiedad Intangible	10,500.00	0.00	0.00	10,500.00
23	INVERSIONES EN EXISTENCIAS	6,599.74	7,640.76	0.00	14,240.50
231	EXISTENCIAS INSTITUCIONALES	6,599.74	7,640.76	0.00	14,240.50
23101	Productos Alimenticios,	0.00	120.25	0.00	120.25
23105	Materiales de Oficina, Productos	1,198.02	2,916.51	0.00	4,114.53
23109	Productos Químicos,	459.45	2,049.40	0.00	2,508.85
23111	Minerales y Productos Derivados	0.00	429.95	0.00	429.95
23113	Materiales de Uso o Consumo	1,037.46	888.50	0.00	1,925.96
23115	Bienes de Uso y Consumo Diverso	2,890.84	303.65	0.00	3,194.49
23117	Bienes Muebles	0.00	420.00	0.00	420.00
23123	Especies Municipales	1,013.97	512.50	0.00	1,526.47
24	INVERSIONES EN BIENES DE USO	212,420.06	0.00	0.00	212,420.06
241	BIENES DEPRECIABLES	78,582.67	0.00	0.00	78,582.67
24101	Bienes Inmuebles	424,920.53	0.00	0.00	424,920.53
24107	Adiciones, Reparaciones y	221,457.75	0.00	0.00	221,457.75
24113	Maquinaria y Equipo de	32,916.57	0.00	0.00	32,916.57
24115	Equipos Médicos y de	745.80	0.00	0.00	745.80
24117	Equipos de Transporte, Tracción y	256,295.98	0.00	0.00	256,295.98
24119	Maquinaria, Equipo y Mobiliario	103,290.18	0.00	0.00	103,290.18
24199	Depreciación Acumulada	961,044.14	0.00	0.00	961,044.14
243	BIENES NO DEPRECIABLES	133,837.39	0.00	0.00	133,837.39

DEPARTAMENTO DE SONSONATE
ALCALDIA MUNICIPAL DE SANTA ISABEL DE ISHUATAN
BALANCE DE COMPROBACIÓN

Del 01 de Enero Al 30 de Septiembre de 2022
En dólares de los Estados Unidos de Norteamérica

karla.estrada

Institucional

CODIGO		SALDO INICIAL	DEBE	HABER	SALDO ACUMULADO
24301	Bienes Inmuebles	133,837.39	0.00	0.00	133,837.39
25	INVERSIONES EN PROYECTOS Y	196,843.00	91,705.41	91,705.41	196,843.00
251	INVERSIONES EN BIENES	125,541.13	0.00	0.00	125,541.13
25167	Maquinaria y Equipo de	3,530.00	0.00	0.00	3,530.00
25191	Costos Acumulados de la	122,011.13	0.00	0.00	122,011.13
252	INVERSIONES EN BIENES DE USO	71,301.87	91,705.41	91,705.41	71,301.87
25201	Remuneraciones Personal	0.00	22,025.00	0.00	22,025.00
25207	Contribuciones Patronales a	0.00	2,025.53	0.00	2,025.53
25209	Contribuciones Patronales a	0.00	1,508.95	0.00	1,508.95
25221	Productos Alimenticios,	0.00	308.90	0.00	308.90
25227	Productos de Cuero y Caucho	0.00	1,207.00	0.00	1,207.00
25229	Productos Químicos,	0.00	5,177.93	0.00	5,177.93
25231	Minerales y Productos Derivados	0.00	14,711.33	0.00	14,711.33
25233	Materiales de Uso o Consumo	0.00	2,184.31	0.00	2,184.31
25235	Bienes de Uso y Consumo Diverso	0.00	1,048.87	0.00	1,048.87
25237	Servicios Básicos	0.00	250.00	0.00	250.00
25239	Mantenimiento y Reparación	0.00	615.00	0.00	615.00
25241	Servicios Comerciales	0.00	2,034.58	0.00	2,034.58
25243	Otros Servicios y Arrendamientos	0.00	3,090.44	0.00	3,090.44
25245	Arrendamientos y Derechos	0.00	26,643.00	0.00	26,643.00
25257	Primas, Gastos por Seguros y	0.00	125.85	0.00	125.85
25261	Transferencias Corrientes al	0.00	2,588.25	0.00	2,588.25
25265	Construcciones, Mejoras y	0.00	5,891.47	0.00	5,891.47
25273	Maquinaria, Equipo y Mobiliario	24,488.60	269.00	0.00	24,757.60
25291	Costos Acumulados de la	1,684,418.56	0.00	0.00	1,684,418.56
25298	Depreciación Acumulada	2,046.73	0.00	0.00	2,046.73
25299	Aplicación Inversiones Públicas	1,635,558.56	0.00	91,705.41	1,727,263.97
	SUB TOTAL	1,262,537.24	1,802,985.22	1,870,312.09	1,195,210.37
4	Obligaciones con Terceros	3,124,034.56	3,704,582.04	3,612,408.57	3,031,861.09
41	DEUDA CORRIENTE	272,816.92	932,780.76	947,654.15	287,690.31
412	DEPOSITOS DE TERCEROS	272,816.92	10,155.92	8,676.77	271,337.77
41201	Depósitos Ajenos	406.80	0.00	0.00	406.80
41203	Anticipos por Servicios	427.03	164.74	155.80	418.09
41251	Depósitos de Retenciones	2,104.33	7,714.63	6,786.48	1,176.18
41253	Depósitos Fondos Dependencias	268,827.60	0.00	0.00	268,827.60
41254	Anticipo de Impuesto Retenido	1,051.16	2,276.55	1,734.49	509.10
413	ACREEDORES MONETARIOS	0.00	922,624.84	938,977.38	16,352.54
41351	A. M. x Remuneraciones	0.00	245,082.45	251,576.08	6,493.63
41354	A. M. x Adquisiciones de Bienes y	0.00	220,387.65	228,309.80	7,922.15
41355	A. M. x Gastos Financieros y Otros	0.00	229,111.78	230,628.54	1,516.76
41356	A. M. x Transferencias Corrientes	0.00	6,252.42	6,252.42	0.00
41361	A. M. x Inversiones en Activos	0.00	7,289.47	7,709.47	420.00
41362	A. M. x Transferencias de Capital	0.00	5,000.00	5,000.00	0.00
41371	A. M. x Amortización de	0.00	85,487.50	85,487.50	0.00
41385	A. M. x Transferencias entre	0.00	102,454.21	102,454.21	0.00
41389	A. M. x Operaciones de Ejercicios	0.00	21,559.36	21,559.36	0.00
42	FINANCIAMIENTO DE TERCEROS	2,851,217.64	2,771,801.28	2,664,754.42	2,744,170.78

DEPARTAMENTO DE SONSONATE
ALCALDIA MUNICIPAL DE SANTA ISABEL DE ISHUATAN
BALANCE DE COMPROBACIÓN

Del 01 de Enero Al 30 de Septiembre de 2022

En dólares de los Estados Unidos de Norteamérica

karla.estrada

Institucional

CODIGO		SALDO INICIAL	DEBE	HABER	SALDO ACUMULADO
422	ENDEUDAMIENTO INTERNO	2,664,754.42	2,750,241.92	2,664,754.42	2,579,266.92
42219	Empréstitos de Empresas	2,664,754.42	2,750,241.92	2,664,754.42	2,579,266.92
424	ACREEDORES FINANCIEROS	186,463.22	21,559.36	0.00	164,903.86
42451	Acreeedores Monetarios por Pagar	178,798.43	21,559.36	0.00	157,239.07
42454	Obligaciones por Bienes Muebles	7,664.79	0.00	0.00	7,664.79
	SUB TOTAL	3,124,034.56	3,704,582.04	3,612,408.57	3,031,861.09
8	OBLIGACIONES PROPIAS	-1,861,497.32	4,261,492.83	4,286,339.43	-1,836,650.72
81	PATRIMONIO ESTATAL	-1,861,497.32	772,894.77	772,894.77	-1,861,497.32
811	PATRIMONIO	-1,861,497.32	772,894.77	772,894.77	-1,861,497.32
81105	Patrimonio Municipalidades	281,261.51	0.00	0.00	281,261.51
81107	Donaciones y Legados Bienes	6,420.25	0.00	0.00	6,420.25
81109	Resultado Ejercicios Anteriores	-1,782,100.83	569,986.51	202,908.26	-2,149,179.08
81111	Resultado Ejercicio Corriente	-367,078.25	202,908.26	569,986.51	0.00
83	GASTOS DE GESTION	0.00	3,488,598.06	0.00	3,488,598.06
831	GASTOS DE INVERSIONES	0.00	86,988.10	0.00	86,988.10
83103	Proyectos de Construcción de	0.00	17,978.26	0.00	17,978.26
83141	Proyectos y Programas	0.00	2,280.55	0.00	2,280.55
83199	Proyectos y Programas de	0.00	66,729.29	0.00	66,729.29
833	GASTOS EN PERSONAL	0.00	226,016.60	0.00	226,016.60
83301	Remuneraciones Personal	0.00	195,772.35	0.00	195,772.35
83307	Contribuciones Patronales a	0.00	14,709.78	0.00	14,709.78
83309	Contribuciones Patronales a	0.00	12,834.47	0.00	12,834.47
83311	Gastos de Representación	0.00	2,700.00	0.00	2,700.00
834	GASTOS EN BIENES DE CONSUMO	0.00	163,817.68	0.00	163,817.68
83401	Productos Alimenticios,	0.00	4,777.65	0.00	4,777.65
83403	Productos Textiles y Vestuarios	0.00	839.17	0.00	839.17
83405	Materiales de Oficina, Productos	0.00	364.15	0.00	364.15
83407	Productos de Cuero y Caucho	0.00	749.00	0.00	749.00
83409	Productos Químicos,	0.00	10,775.40	0.00	10,775.40
83411	Minerales y Productos Derivados	0.00	4,565.23	0.00	4,565.23
83413	Materiales de Uso o Consumo	0.00	1,547.53	0.00	1,547.53
83415	Bienes de Uso y Consumo Diverso	0.00	4,330.30	0.00	4,330.30
83417	Servicios Básicos	0.00	116,580.57	0.00	116,580.57
83419	Mantenimiento y Reparación	0.00	991.05	0.00	991.05
83421	Servicios Comerciales	0.00	861.29	0.00	861.29
83423	Otros Servicios y Arrendamientos	0.00	12,565.81	0.00	12,565.81
83425	Arrendamientos y Derechos	0.00	310.53	0.00	310.53
83427	Pasajes y Viáticos	0.00	60.00	0.00	60.00
83429	Servicios Técnicos y Profesionales	0.00	4,500.00	0.00	4,500.00
835	GASTOS EN BIENES	0.00	1,129.00	0.00	1,129.00
83507	Equipo y Mobiliario Diversos	0.00	1,129.00	0.00	1,129.00
836	GASTOS FINANCIEROS Y OTROS	0.00	230,056.57	0.00	230,056.57
83601	Primas, Gastos por Seguros y	0.00	2,776.58	0.00	2,776.58
83609	Intereses y Comisiones de la	0.00	218,735.80	0.00	218,735.80
83613	Gastos Corrientes Diversos	0.00	8,544.19	0.00	8,544.19
837	GASTOS EN TRANSFERENCIAS	0.00	115,835.69	0.00	115,835.69
83709	Transferencias Corrientes al	0.00	3,664.17	0.00	3,664.17

DEPARTAMENTO DE SONSONATE
ALCALDIA MUNICIPAL DE SANTA ISABEL DE ISHUATAN
BALANCE DE COMPROBACIÓN


Del 01 de Enero Al 30 de Septiembre de 2022
En dólares de los Estados Unidos de Norteamérica

Karla.estrada


Institucional

CODIGO		SALDO INICIAL	DEBE	HABER	SALDO ACUMULADO
83711	Transferencias de Capital al	0.00	5,000.00	0.00	5,000.00
83799	Transferencias entre	0.00	107,171.52	0.00	107,171.52
839	GASTOS DE ACTUALIZACIONES Y	0.00	2,664,754.42	0.00	2,664,754.42
83955	Ajustes de Ejercicios Anteriores	0.00	2,664,754.42	0.00	2,664,754.42
85	INGRESOS DE GESTION	0.00	0.00	3,513,444.66	3,513,444.66
851	INGRESOS TRIBUTARIOS	0.00	0.00	8,784.08	8,784.08
85119	Impuestos Municipales	0.00	0.00	8,784.08	8,784.08
856	INGRESOS POR TRANSFERENCIAS	0.00	0.00	668,619.37	668,619.37
85601	Multas e Intereses por Mora	0.00	0.00	3,114.36	3,114.36
85605	Transferencias Corrientes del	0.00	0.00	563,153.10	563,153.10
85699	Transferencias entre	0.00	0.00	102,351.91	102,351.91
858	INGRESOS POR VENTAS DE	0.00	0.00	170,031.80	170,031.80
85801	Tasas de Servicios Públicos	0.00	0.00	86,114.79	86,114.79
85803	Derechos	0.00	0.00	8,631.07	8,631.07
85807	Venta de Servicios Públicos	0.00	0.00	75,285.94	75,285.94
859	INGRESOS POR	0.00	0.00	2,666,009.41	2,666,009.41
85909	Ingresos Diversos	0.00	0.00	1,254.99	1,254.99
85955	Ajustes de Ejercicios Anteriores	0.00	0.00	2,664,754.42	2,664,754.42
	SUB TOTAL	-1,861,497.32	4,261,492.83	4,286,339.43	-1,836,650.72
	TOTAL	0.00	9,769,060.09	9,769,060.09	0.00

RECURSOS (2) = OBLIGACIONES CON TERCEROS (4) + OBLIGACIONES PROPIAS
 1,195,210.37 = 3,031,861.09 + -1,836,650.72


 Juan José Portillo Contreras
 Alcalde Municipal




 Licda. Karla María Martínez Estrada
 Contadora Municipal




DEPARTAMENTO DE SONSONATE
ALCALDIA MUNICIPAL DE SANTA ISABEL DE ISHUATAN
ESTADO DE FLUJO DE FONDOS

Del 01 de Enero Al 30 de Septiembre de 2022
En dólares de los Estados Unidos de Norteamérica


karla.estrada

Institucional

ESTRUCTURA	CORRIENTE	ANTERIOR
DISPONIBILIDADES INICIALES	117,862.67	522,351.63
RESULTADO OPERACIONAL NETO	18,133.18	43,695.52
FUENTES OPERACIONALES	855,270.52	2,922,155.10
USOS OPERACIONALES	837,137.34	2,878,459.58
FINANCIAMIENTO CON TERCEROS NETO	(85,487.50)	(468,750.85)
SERVICIOS DE LA DEUDA	85,487.50	468,750.85
RESULTADO NO OPERACIONAL NETO	(2,079.15)	95,109.81
FUENTES NO OPERACIONALES	0.00	171,246.02
USOS NO OPERACIONALES	2,079.15	76,136.21
DISPONIBILIDADES FINALES	48,429.20	192,406.11


Juan José Portillo Contreras
Alcalde Municipal




Licda. Karla María Martínez Estrada
Contadora Municipal



DEPARTAMENTO DE SONSONATE
ALCALDIA MUNICIPAL DE SANTA ISABEL DE ISHUATAN
VARIACIONES DEL FLUJO DE FONDOS (FUENTES)

Del 01 de Enero Al 30 de Septiembre de 2022

En dólares de los Estados Unidos de Norteamérica

karla.estrada

Institucional

FUENTES	CORRIENTE	ANTERIOR
Anticipos a Contratistas	0.00	96,063.88
D. M. x Impuestos Municipales	8,784.08	5,968.92
D. M. x Tasas y Derechos	94,745.86	97,724.35
D. M. x Venta de Bienes y Servicios	75,285.94	67,533.66
D. M. x Ingresos Financieros y Otros	4,369.35	8,189.72
D. M. x Transferencias Corrientes Recibidas	563,153.10	1,616.50
D. M. x Ventas de Activos Fijos	0.00	237.60
D. M. x Transferencias de Capital Recibidas	0.00	929,860.05
D. M. x Transferencias entre Dependencias Institucionales	102,351.91	1,417,468.15
D. M. x Operaciones de Ejercicios Anteriores	6,580.28	393,556.15
OPERACIONALES	855,270.52	2,922,155.10
Anticipos por Servicios	0.00	288.82
Depósitos Fondos Dependencias Institucionales	0.00	73,990.96
Anticipo de Impuesto Retenido IVA	0.00	902.36
NO OPERACIONALES	0.00	171,246.02
DISMINUCION NETO DE DISPONIBILIDADES	69,433.47	329,945.52
TOTAL FUENTES	924,703.99	3,423,346.64

DEPARTAMENTO DE SONSONATE
 ALCALDIA MUNICIPAL DE SANTA ISABEL DE ISHUATAN
 VARIACIONES DEL FLUJO DE FONDOS (USOS)

Del 01 de Enero Al 30 de Septiembre de 2022
 En dólares de los Estados Unidos de Norteamérica

karla.estrada

Institucional

USOS	CORRIENTE	ANTERIOR
Anticipos a Empleados	600.00	1,020.57
Anticipos de Fondos a Dependencias Institucionales	0.00	73,990.96
Anticipos por Servicios	8.94	0.00
Depósitos de Retenciones Fiscales	928.15	1,124.68
Anticipo de Impuesto Retenido IVA	542.06	0.00
A. M. x Remuneraciones	245,082.45	384,654.85
A. M. x Adquisiciones de Bienes y Servicios	220,387.65	221,359.35
A. M. x Gastos Financieros y Otros	229,111.78	227,947.81
A. M. x Transferencias Corrientes Otorgadas	6,252.42	4,974.64
A. M. x Inversiones en Activos Fijos	7,289.47	537,815.93
A. M. x Transferencias de Capital Otorgadas	5,000.00	0.00
A. M. x Amortización de Endeudamiento Público	85,487.50	468,750.85
A. M. x Transferencias entre Dependencias Institucionales	102,454.21	1,258,900.40
A. M. x Operaciones de Ejercicios Anteriores	21,559.36	242,806.60
OPERACIONALES	837,137.34	2,878,459.58
SERVICIOS DE LA DEUDA	85,487.50	468,750.85
TOTAL USOS	924,703.99	3,423,346.64
NO OPERACIONALES	2,079.15	76,136.21

DEPARTAMENTO DE SONSONATE
ALCALDIA MUNICIPAL DE SANTA ISABEL DE ISHUATAN
EJECUCIÓN PRESUPUESTARIA DE INGRESOS

Del 01 de Enero Al 30 de Septiembre de 2022

(En dólares de los Estados Unidos de Norteamérica)

Presupuesto Anual
INSTITUCIONAL

Código	Concepto	Presupuesto Modificado	Devengado	Saldo Presupuestario
11	IMPUESTOS	7,804.19	8,784.08	(979.89)
118	IMPUESTOS MUNICIPALES	7,804.19	8,784.08	(979.89)
11801	DE COMERCIO	4,277.92	4,775.20	(497.28)
11802	DE INDUSTRIA	1,225.14	938.76	286.38
11804	DE SERVICIOS	162.05	0.00	162.05
11816	TRANSPORTE	1,493.67	1,200.77	292.90
11818	VIALIDAD	645.41	1,869.35	(1,223.94)
12	TASAS Y DERECHOS	146,292.51	94,745.86	51,546.65
121	TASAS	138,096.11	86,114.79	51,981.32
12105	POR SERVICIOS DE CERTIFICACION Y	9,098.69	7,336.26	1,762.43
12106	POR EXPEDICION DE DOCUMENTOS	83.25	138.94	(55.69)
12108	ALUMBRADO PUBLICO	8,306.36	4,713.65	3,592.71
12109	ASEO PUBLICO	30,166.77	11,496.28	18,670.49
12110	CASSETAS TELEFONICAS	0.00	2.86	(2.86)
12111	CEMENTERIOS MUNICIPALES	97.34	846.97	(749.63)
12114	FIESTAS	10,444.94	8,374.36	2,070.58
12115	MERCADOS	0.00	19.30	(19.30)
12117	PAVIMENTACION	4,184.45	3,085.33	1,099.12
12118	POSTES, TORRES Y ANTENAS	64,847.08	46,518.00	18,329.08
12119	RASTRO Y TIANGUE	9,907.60	3,582.84	6,324.76
12123	BAÑOS Y LAVADEROS PUBLICOS	959.63	0.00	959.63
122	DERECHOS	8,196.40	8,631.07	(434.67)
12210	PERMISOS Y LICENCIAS	7,875.73	8,258.75	(383.02)
12211	COTEJO DE FIERROS	320.67	115.62	205.05
12299	DERECHOS DIVERSOS	0.00	256.70	(256.70)
14	VENTA DE BIENES Y SERVICIOS	105,842.90	75,285.94	30,556.96
142	INGRESOS POR PRESTACION DE	105,842.90	75,285.94	30,556.96
14201	SERVICIOS BASICOS	92,803.81	66,307.06	26,496.75

DEPARTAMENTO DE SONSONATE
ALCALDIA MUNICIPAL DE SANTA ISABEL DE ISHUATAN
EJECUCIÓN PRESUPUESTARIA DE INGRESOS

Del 01 de Enero Al 30 de Septiembre de 2022

(En dólares de los Estados Unidos de Norteamérica)

Presupuesto Anual
INSTITUCIONAL

Código	Concepto	Presupuesto Modificado	Devengado	Saldo Presupuestario
14299	SERVICIOS DIVERSOS	13,039.09	8,978.88	4,060.21
15	INGRESOS FINANCIEROS Y OTROS	17,592.82	4,369.35	13,223.47
151	RENDIMIENTO DE TITULOS VALORES	627.50	0.00	627.50
15105	RENTABILIDAD DE DEPOSITOS A	10.38	0.00	10.38
15199	OTRAS RENTABILIDADES	617.12	0.00	617.12
153	MULTAS E INTERESES POR MORA	4,306.20	3,114.36	1,191.84
15302	INTERESES POR MORA DE	1,558.50	1,015.09	543.41
15312	MULTAS POR REGISTRO CIVIL	151.01	150.33	0.68
15313	MULTAS AL COMERCIO	73.27	135.39	(62.12)
15314	OTRAS MULTAS MUNICIPALES	2,523.42	1,813.55	709.87
157	OTROS INGRESOS NO CLASIFICADOS	12,659.12	1,254.99	11,404.13
15703	RENTABILIDAD DE CUENTAS	0.00	24.23	(24.23)
15799	INGRESOS DIVERSOS	12,659.12	1,230.76	11,428.36
16	TRANSFERENCIAS CORRIENTES	799,396.63	563,153.10	236,243.53
162	TRANSFERENCIAS CORRIENTES DEL	799,396.63	563,153.10	236,243.53
1620701	OBLIGACIONES Y TRANSFERENCIAS	403,906.34	258,929.80	144,976.54
1620703	DIRECCION GENERAL DE TESORERIA	395,490.29	304,223.30	91,266.99
32	SALDOS AÑOS ANTERIORES	207,288.88	0.00	207,288.88
321	SALDOS INICIALES DE CAJA Y BANCO	117,826.28	0.00	117,826.28
32102	SALDO INICIAL EN BANCO	117,826.28	0.00	117,826.28
322	CUENTAS POR COBRAR AÑOS	89,462.60	0.00	89,462.60
32201	CUENTAS POR COBRAR DE AÑOS	89,462.60	0.00	89,462.60

DEPARTAMENTO DE SONSONATE
ALCALDIA MUNICIPAL DE SANTA ISABEL DE ISHUATAN
EJECUCIÓN PRESUPUESTARIA DE INGRESOS

Del 01 de Enero Al 30 de Septiembre de 2022


(En dólares de los Estados Unidos de Norteamérica)

Presupuesto Anual
INSTITUCIONAL

Totales	1,284,217.93	746,338.33	537,879.60
Total Cuenta	1,284,217.93	746,338.33	537,879.60
Total Rubro	1,284,217.93	746,338.33	537,879.60


Juan José Portillo Contreras
Alcalde Municipal




Licda. Karla María Martínez Estrada
Contadora Municipal



DEPARTAMENTO DE SONSONATE
ALCALDIA MUNICIPAL DE SANTA ISABEL DE ISHUATAN
EJECUCIÓN PRESUPUESTARIA DE EGRESOS

Del 01 de Enero Al 30 de Septiembre de 2022

(En dólares de los Estados Unidos de Norteamérica)

Presupuesto Anual
INSTITUCIONAL

Código	Concepto	Presupuesto Modificado	Devengado	Saldo Presupuestario
51	REMUNERACIONES	378,381.10	251,576.08	126,805.02
511	REMUNERACIONES PERMANENTES	328,960.22	217,797.35	111,162.87
51101	SUELDOS	249,161.74	176,679.85	72,481.89
51103	AGUINALDOS	20,045.00	0.00	20,045.00
51105	DIETAS	54,720.00	40,142.50	14,577.50
51107	BENEFICIOS ADICIONALES	5,033.48	975.00	4,058.48
514	CONTRIBUCIONES PATRONALES A	25,658.39	16,735.31	8,923.08
51401	POR REMUNERACIONES	22,049.75	14,018.88	8,030.87
51402	POR REMUNERACIONES	3,608.64	2,716.43	892.21
515	CONTRIBUCIONES PATRONALES A	20,162.49	14,343.42	5,819.07
51501	POR REMUNERACIONES	18,328.62	12,958.26	5,370.36
51502	POR REMUNERACIONES	1,833.87	1,385.16	448.71
516	GASTOS DE REPRESENTACIÓN	3,600.00	2,700.00	900.00
51601	POR PRESTACION DE SERVICIOS EN	3,600.00	2,700.00	900.00
54	ADQUISICIONES DE BIENES Y	444,352.48	228,309.80	216,042.68
541	BIENES DE USO Y CONSUMO	139,233.27	59,807.53	79,425.74
54101	PRODUCTOS ALIMENTICIOS PARA	7,352.99	3,219.39	4,133.60
54103	PRODUCTOS AGROPECUARIOS Y	3,677.13	1,987.41	1,689.72
54104	PRODUCTOS TEXTILES Y	4,214.17	839.17	3,375.00
54105	PRODUCTOS DE PAPEL Y CARTON	5,233.16	2,632.65	2,600.51
54106	PRODUCTOS DE CUERO Y CAUCHO	1,796.00	1,026.00	770.00
54107	PRODUCTOS QUIMICOS	11,319.75	5,523.53	5,796.22
54108	PRODUCTOS FARMACEUTICOS Y	144.10	24.10	120.00
54109	LLANTAS Y NEUMATICOS	4,197.55	930.00	3,267.55
54110	COMBUSTIBLES Y LUBRICANTES	20,996.50	12,455.10	8,541.40
54111	MINERALES NO METALICOS Y	12,963.19	11,279.88	1,683.31
54112	MINERALES METALICOS Y	14,321.02	8,426.63	5,894.39
54114	MATERIALES DE OFICINA	1,698.13	648.01	1,050.12

DEPARTAMENTO DE SONSONATE
ALCALDIA MUNICIPAL DE SANTA ISABEL DE ISHUATAN
EJECUCIÓN PRESUPUESTARIA DE EGRESOS

Del 01 de Enero Al 30 de Septiembre de 2022

(En dólares de los Estados Unidos de Norteamérica)

Presupuesto Anual
INSTITUCIONAL

Código	Concepto	Presupuesto Modificado	Devengado	Saldo Presupuestario
54115	MATERIALES INFORMATICOS	1,840.31	904.49	935.82
54118	HERRAMIENTAS, REPUESTOS Y	7,378.69	1,581.02	5,797.67
54119	MATERIALES ELECTRICOS	8,400.21	3,715.85	4,684.36
54121	ESPECIES MUNICIPALES DIVERSAS	1,387.50	512.50	875.00
54199	BIENES DE USO Y CONSUMO	32,312.87	4,101.80	28,211.07
542	SERVICIOS BASICOS	186,394.00	116,830.57	69,563.43
54201	SERVICIOS DE ENERGIA ELECTRICA	107,192.20	73,462.08	33,730.12
54202	SERVICIOS DE AGUA	5,065.00	5,065.00	0.00
54203	SERVICIOS DE	18,318.93	9,485.62	8,833.31
54205	ALUMBRADO PUBLICO	55,817.87	28,817.87	27,000.00
543	SERVICIOS GENERALES Y	109,640.21	47,111.70	62,528.51
54301	MANTENIMIENTOS Y REPARACIONES	1,445.68	216.66	1,229.02
54302	MANTENIMIENTOS Y REPARACIONES	6,894.68	1,389.39	5,505.29
54304	TRANSPORTES, FLETES Y	6,598.37	2,791.98	3,806.39
54305	SERVICIOS DE PUBLICIDAD	38.89	38.89	0.00
54308	SERVICIOS DE LAVANDERIA Y	125.00	65.00	60.00
54314	ATENCIONES OFICIALES	3,875.53	2,659.27	1,216.26
54316	ARRENDAMIENTO DE BIENES	48,594.11	26,875.75	21,718.36
54317	ARRENDAMIENTO DE BIENES	77.78	77.78	0.00
54399	SERVICIOS GENERALES Y	41,990.17	12,996.98	28,993.19
544	PASAJES Y VIATICOS	1,585.00	60.00	1,525.00
54401	PASAJES AL INTERIOR	1,500.00	5.00	1,495.00
54403	VIATICOS POR COMISION INTERNA	85.00	55.00	30.00
545	CONSULTORIAS, ESTUDIOS E	7,500.00	4,500.00	3,000.00
54503	SERVICIOS JURIDICOS	1,500.00	0.00	1,500.00
54504	SERVICIOS DE CONTABILIDAD Y	6,000.00	4,500.00	1,500.00
55	GASTOS FINANCIEROS Y OTROS	280,424.65	230,628.54	49,796.11
553	INTERESES Y COMISIONES DE	264,735.80	218,735.80	46,000.00

DEPARTAMENTO DE SONSONATE
ALCALDIA MUNICIPAL DE SANTA ISABEL DE ISHUATAN
EJECUCIÓN PRESUPUESTARIA DE EGRESOS

Del 01 de Enero Al 30 de Septiembre de 2022

(En dólares de los Estados Unidos de Norteamérica)

Presupuesto Anual
INSTITUCIONAL

Código	Concepto	Presupuesto Modificado	Devengado	Saldo Presupuestario
55308	DE EMPRESAS PRIVADAS	264,735.80	218,735.80	46,000.00
556	SEGUROS, COMISIONES Y GASTOS	5,081.20	3,348.55	1,732.65
55601	PRIMAS Y GASTOS DE SEGUROS DE	180.00	169.50	10.50
55602	PRIMAS Y GASTOS DE SEGUROS DE	3,351.60	2,609.72	741.88
55603	COMISIONES Y GASTOS BANCARIOS	1,549.60	569.33	980.27
557	OTROS GASTOS NO CLASIFICADOS	10,607.65	8,544.19	2,063.46
55703	MULTAS Y COSTAS JUDICIALES	8,516.76	8,516.76	0.00
55799	GASTOS DIVERSOS	2,090.89	27.43	2,063.46
56	TRANSFERENCIAS CORRIENTES	12,577.19	6,252.42	6,324.77
563	TRANSFERENCIAS CORRIENTES AL	12,577.19	6,252.42	6,324.77
56303	A ORGANISMOS SIN FINES DE LUCRO	2,804.54	1,646.54	1,158.00
56304	A PERSONAS NATURALES	8,192.65	3,485.88	4,706.77
56305	BECAS	1,580.00	1,120.00	460.00
61	INVERSIONES EN ACTIVOS FIJOS	7,709.47	7,709.47	0.00
611	BIENES MUEBLES	1,818.00	1,818.00	0.00
61101	MOBILIARIOS	450.00	450.00	0.00
61102	MAQUINARIAS Y EQUIPOS	269.00	269.00	0.00
61104	EQUIPOS INFORMÁTICOS	1,099.00	1,099.00	0.00
616	INFRAESTRUCTURA	5,891.47	5,891.47	0.00
61603	DE EDUCACIÓN Y RECREACION	3,991.47	3,991.47	0.00
61608	SUPERVISION DE	1,900.00	1,900.00	0.00
62	TRANSFERENCIAS DE CAPITAL	10,000.00	5,000.00	5,000.00
623	TRANSFERENCIAS DE CAPITAL AL	10,000.00	5,000.00	5,000.00
62303	A ORGANISMOS SIN FINES DE LUCRO	10,000.00	5,000.00	5,000.00
71	AMORTIZACION DE ENDEUDAMIENTO	130,754.49	85,487.50	45,266.99
713	AMORTIZACIONES DE EMPRESTITOS	130,754.49	85,487.50	45,266.99
71308	DE EMPRESAS PRIVADAS	130,754.49	85,487.50	45,266.99
72	SALDOS DE AÑOS ANTERIORES	20,018.55	0.00	20,018.55

DEPARTAMENTO DE SONSONATE
ALCALDIA MUNICIPAL DE SANTA ISABEL DE ISHUATAN
EJECUCIÓN PRESUPUESTARIA DE EGRESOS

Del 01 de Enero Al 30 de Septiembre de 2022


(En dólares de los Estados Unidos de Norteamérica)

Presupuesto Anual
INSTITUCIONAL

Código	Concepto	Presupuesto Modificado	Devengado	Saldo Presupuestario
721	CUENTAS POR PAGAR DE AÑOS	20,018.55	0.00	20,018.55
72101	CUENTAS POR PAGAR DE AÑOS	20,018.55	0.00	20,018.55
Totales		1,284,217.93	814,963.81	469,254.12
Total Cuenta		1,284,217.93	814,963.81	469,254.12
Total Rubro		1,284,217.93	814,963.81	469,254.12


Juan José Portillo Contreras
Alcalde Municipal




Licda. Karla María Martínez Estrada
Contadora Municipal



DEPARTAMENTO DE SONSONATE
ALCALDIA MUNICIPAL DE SANTA ISABEL DE ISHUATAN
ECONÓMICO DE INGRESO

Del 01 de Enero Al 30 de Septiembre de 2022
(En dólares de los Estados Unidos de Norteamérica)

INSTITUCIONAL

INGRESOS CORRIENTES		746,338.33
INGRESOS TRIBUTARIOS		8,784.08
IMPUESTOS DIRECTOS	8,784.08	
INGRESOS NO TRIBUTARIOS		94,745.86
TASAS	86,114.79	
DERECHOS	8,631.07	
VENTA DE BIENES Y SERVICIOS		75,285.94
VENTA DE BIENES Y SERVICIOS	75,285.94	
INGRESOS FINANCIEROS Y OTROS		4,369.35
INTERESES POR MORA Y MULTA	3,114.36	
OTROS INGRESOS NO CLASIFICADOS	1,254.99	
TRANSFERENCIAS CORRIENTES		563,153.10
TRANSFERENCIAS CORRIENTES DEL SECTOR PUBLICO	563,153.10	

Total de Ingreso: 746,338.33


Juan José Portillo Contreras
Alcalde Municipal




Licda. Karla María Martínez Estrada
Contadora Municipal



DEPARTAMENTO DE SONSONATE
ALCALDIA MUNICIPAL DE SANTA ISABEL DE ISHUATAN
ECONÓMICO DE EGRESO


Del 01 de Enero Al 30 de Septiembre de 2022
(En dólares de los Estados Unidos de Norteamérica)

INSTITUCIONAL

GASTOS CORRIENTES		631,221.90
GASTOS DE CONSUMO O GESTION OPERATIVA	397,055.04	
REMUNERACIONES	226,016.60	
BIENES Y SERVICIOS	171,038.44	
GASTOS FINANCIEROS Y OTROS	230,502.69	
INTERESES Y COMISIONES DE EMPRESTITOS INTERNOS	218,735.80	
SEGUROS, COMISIONES Y GASTOS BANCARIOS	3,222.70	
OTROS GASTOS NO CLASIFICADOS	8,544.19	
TRANSFERENCIAS CORRIENTES	3,664.17	
TRANSFERENCIAS CORRIENTES AL SECTOR PRIVADO	3,664.17	
GASTOS DE CAPITAL		98,254.41
INVERSIONES EN ACTIVOS FIJOS	7,709.47	
BIENES MUEBLES	1,818.00	
INFRAESTRUCTURA	5,891.47	
INVERSIONES EN CAPITAL HUMANO	85,544.94	
INVERSIONES EN CAPITAL HUMANO	85,544.94	
TRANSFERENCIAS DE CAPITAL	5,000.00	
TRANSFERENCIAS DE CAPITAL AL SECTOR PRIVADO	5,000.00	
APLICACIONES FINANCIERAS		85,487.50
AMORTIZACIONES ENDEUDAMIENTO PÚBLICO	85,487.50	
AMORTIZACIONES DE EMPRESTITOS INTERNOS	85,487.50	
	Total de Egreso:	814,963.81


Juan José Portillo Contreras
Alcalde Municipal




Licda. Karla María Martínez Estrada
Contadora Municipal

