



ALCALDÍA MUNICIPAL DE SANTA ISABEL ISHUATÁN
DEPARTAMENTO DE SONSONATE
EL SALVADOR, C. A.



Santa Isabel Ishuatán, Viernes 10 de Enero del 2023

Licda. Gertrudis del Carmen Rivera Arévalo

Jefa del Departamento de Consolidación

Ministerio de Hacienda

Presente

Reciba un cordial saludo en nombre de la Municipalidad de Santa Isabel Ishuatán.

En relación a lo establecido en la normativa de la Dirección General de Contabilidad Gubernamental, envío los reportes en digital correspondientes al mes de Enero 2023.

Informes Contables:

1. Balance de Comprobación (acumulado a nivel de cuenta).
2. Estado de Flujo de Fondos (acumulado, a nivel de estructura y composición de fuentes y usos).

Informes Presupuestarios:

3. Ejecución Presupuestaria de Ingresos (Anual, Institucional, acumulado a nivel de objeto específico).
4. Ejecución Presupuestaria de Egresos (Anual, Institucional, acumulado a nivel de objeto específico).
5. Ejecución Presupuestaria de Ingresos por Clasificación Económica (acumulado).
6. Ejecución Presupuestaria de Egresos por Clasificación Económica (acumulado).

Esperando que la información brindada contribuya al proceso de consolidación del sector Municipal

Atentamente


Juan José Portillo Contreras
Alcalde Municipal



DEPARTAMENTO DE SONSONATE
ALCALDIA MUNICIPAL DE SANTA ISABEL DE ISHUATAN
BALANCE DE COMPROBACIÓN

Del 01 de Enero Al 31 de Enero de 2023

En dólares de los Estados Unidos de Norteamérica

karla.estrada

Institucional

| CODIGO | | SALDO INICIAL | DEBE | HABER | SALDO ACUMULADO |
|--------|-----------------------------------|---------------|------------|------------|-----------------|
| 2 | RECURSOS | 932,363.23 | 224,777.64 | 238,128.04 | 919,012.83 |
| 21 | FONDOS | 335,594.70 | 218,340.18 | 176,664.71 | 377,270.17 |
| 211 | DISPONIBILIDADES | 48,338.00 | 84,870.23 | 88,092.86 | 45,115.37 |
| 21101 | Caja General | 0.00 | 26,720.68 | 26,720.68 | 0.00 |
| 21109 | Bancos Comerciales M/D | 46,434.57 | 58,149.55 | 61,372.18 | 43,211.94 |
| 21117 | Bancos Comerciales Fondos | 1,903.43 | 0.00 | 0.00 | 1,903.43 |
| 212 | ANTICIPOS DE FONDOS | 287,256.70 | 965.00 | 0.00 | 288,221.70 |
| 21201 | Anticipos a Empleados | 774.62 | 965.00 | 0.00 | 1,739.62 |
| 21203 | Anticipos por Servicios | 234.48 | 0.00 | 0.00 | 234.48 |
| 21213 | Anticipos de Fondos a | 286,247.60 | 0.00 | 0.00 | 286,247.60 |
| 213 | DEUDORES MONETARIOS | 0.00 | 132,504.95 | 88,571.85 | 43,933.10 |
| 21310 | D. M. x Impuestos Municipales | 0.00 | 1,089.27 | 1,089.27 | 0.00 |
| 21312 | D. M. x Tasas y Derechos | 0.00 | 17,709.22 | 17,709.22 | 0.00 |
| 21314 | D. M. x Venta de Bienes y | 0.00 | 7,799.86 | 7,799.86 | 0.00 |
| 21315 | D. M. x Ingresos Financieros y | 0.00 | 676.31 | 676.31 | 0.00 |
| 21316 | D. M. x Transferencias Corrientes | 0.00 | 74,355.43 | 30,422.33 | 43,933.10 |
| 21385 | D. M. x Transferencias entre | 0.00 | 1,342.18 | 1,342.18 | 0.00 |
| 21389 | D. M. x Operaciones de Ejercicios | 0.00 | 29,532.68 | 29,532.68 | 0.00 |
| 22 | INVERSIONES FINANCIERAS | 231,383.06 | 0.00 | 56,258.37 | 175,124.69 |
| 221 | INVERSIONES TEMPORALES | 29,914.29 | 0.00 | 0.00 | 29,914.29 |
| 22103 | Depósitos a Plazo en el Sector | 1,200.00 | 0.00 | 0.00 | 1,200.00 |
| 22105 | Inversión en Acciones y | 28,714.29 | 0.00 | 0.00 | 28,714.29 |
| 225 | DEUDORES FINANCIEROS | 189,843.22 | 0.00 | 56,258.37 | 133,584.85 |
| 22551 | Deudores Monetarios por Percibir | 189,843.22 | 0.00 | 56,258.37 | 133,584.85 |
| 226 | INVERSIONES INTANGIBLES | 11,625.55 | 0.00 | 0.00 | 11,625.55 |
| 22605 | Seguros Pagados por Anticipado | 1,125.55 | 0.00 | 0.00 | 1,125.55 |
| 22615 | Derechos de Propiedad Intangible | 10,500.00 | 0.00 | 0.00 | 10,500.00 |
| 23 | INVERSIONES EN EXISTENCIAS | 3,558.85 | 1,232.50 | 0.00 | 4,791.35 |
| 231 | EXISTENCIAS INSTITUCIONALES | 3,558.85 | 1,232.50 | 0.00 | 4,791.35 |
| 23105 | Materiales de Oficina, Productos | 1,880.26 | 0.00 | 0.00 | 1,880.26 |
| 23109 | Productos Químicos, | 0.00 | 585.00 | 0.00 | 585.00 |
| 23113 | Materiales de Uso o Consumo | 1,022.70 | 0.00 | 0.00 | 1,022.70 |
| 23115 | Bienes de Uso y Consumo Diverso | 126.40 | 0.00 | 0.00 | 126.40 |
| 23123 | Especies Municipales | 529.49 | 647.50 | 0.00 | 1,176.99 |
| 24 | INVERSIONES EN BIENES DE USO | 218,690.49 | 0.00 | 0.00 | 218,690.49 |
| 241 | BIENES DEPRECIABLES | 84,853.10 | 0.00 | 0.00 | 84,853.10 |
| 24101 | Bienes Inmuebles | 424,920.53 | 0.00 | 0.00 | 424,920.53 |
| 24107 | Adiciones, Reparaciones y | 221,457.75 | 0.00 | 0.00 | 221,457.75 |
| 24113 | Maquinaria y Equipo de | 32,916.57 | 0.00 | 0.00 | 32,916.57 |
| 24115 | Equipos Médicos y de | 745.80 | 0.00 | 0.00 | 745.80 |
| 24117 | Equipos de Transporte, Tracción y | 256,295.98 | 0.00 | 0.00 | 256,295.98 |
| 24119 | Maquinaria, Equipo y Mobiliario | 122,486.35 | 0.00 | 0.00 | 122,486.35 |
| 24199 | Depreciación Acumulada | 973,969.88 | 0.00 | 0.00 | 973,969.88 |
| 243 | BIENES NO DEPRECIABLES | 133,837.39 | 0.00 | 0.00 | 133,837.39 |
| 24301 | Bienes Inmuebles | 133,837.39 | 0.00 | 0.00 | 133,837.39 |
| 25 | INVERSIONES EN PROYECTOS Y | 143,136.13 | 5,204.96 | 5,204.96 | 143,136.13 |
| 251 | INVERSIONES EN BIENES | 91,500.19 | 0.00 | 0.00 | 91,500.19 |

DEPARTAMENTO DE SONSONATE
ALCALDIA MUNICIPAL DE SANTA ISABEL DE ISHUATAN
BALANCE DE COMPROBACIÓN
Del 01 de Enero Al 31 de Enero de 2023

En dólares de los Estados Unidos de Norteamérica

karla.estrada

Institucional

| CODIGO | | SALDO INICIAL | DEBE | HABER | SALDO ACUMULADO |
|--------|------------------------------------|---------------|--------------|--------------|-----------------|
| 25191 | Costos Acumulados de la | 91,500.19 | 0.00 | 0.00 | 91,500.19 |
| 252 | INVERSIONES EN BIENES DE USO | 51,635.94 | 5,204.96 | 5,204.96 | 51,635.94 |
| 25201 | Remuneraciones Personal | 0.00 | 2,990.00 | 0.00 | 2,990.00 |
| 25207 | Contribuciones Patronales a | 0.00 | 276.05 | 0.00 | 276.05 |
| 25209 | Contribuciones Patronales a | 0.00 | 229.69 | 0.00 | 229.69 |
| 25221 | Productos Alimenticios, | 0.00 | 339.25 | 0.00 | 339.25 |
| 25223 | Productos Textiles y Vestuarios | 0.00 | 528.00 | 0.00 | 528.00 |
| 25229 | Productos Químicos, | 0.00 | 529.37 | 0.00 | 529.37 |
| 25241 | Servicios Comerciales | 0.00 | 135.60 | 0.00 | 135.60 |
| 25247 | Pasajes y Viáticos | 0.00 | 177.00 | 0.00 | 177.00 |
| 25273 | Maquinaria, Equipo y Mobiliario | 4,007.00 | 0.00 | 0.00 | 4,007.00 |
| 25291 | Costos Acumulados de la | 1,562,115.80 | 0.00 | 0.00 | 1,562,115.80 |
| 25298 | Depreciación Acumulada | 1,457.06 | 0.00 | 0.00 | 1,457.06 |
| 25299 | Aplicación Inversiones Públicas | 1,513,029.80 | 0.00 | 5,204.96 | 1,518,234.76 |
| | SUB TOTAL | 932,363.23 | 224,777.64 | 238,128.04 | 919,012.83 |
| 4 | Obligaciones con Terceros | 3,103,313.69 | 169,983.63 | 120,814.43 | 3,054,144.49 |
| 41 | DEUDA CORRIENTE | 288,567.14 | 92,236.77 | 120,814.43 | 317,144.80 |
| 412 | DEPOSITOS DE TERCEROS | 288,567.14 | 411.52 | 1,407.29 | 289,562.91 |
| 41201 | Depósitos Ajenos | 406.80 | 0.00 | 0.00 | 406.80 |
| 41203 | Anticipos por Servicios | 487.04 | 0.00 | 0.03 | 487.07 |
| 41251 | Depósitos de Retenciones | 875.03 | 183.91 | 1,293.55 | 1,984.67 |
| 41253 | Depósitos Fondos Dependencias | 286,247.60 | 0.00 | 0.00 | 286,247.60 |
| 41254 | Anticipo de Impuesto Retenido | 550.67 | 227.61 | 113.71 | 436.77 |
| 413 | ACREEDORES MONETARIOS | 0.00 | 91,825.25 | 119,407.14 | 27,581.89 |
| 41351 | A. M. x Remuneraciones | 0.00 | 9,565.15 | 27,776.64 | 18,211.49 |
| 41354 | A. M. x Adquisiciones de Bienes y | 0.00 | 7,744.97 | 17,115.37 | 9,370.40 |
| 41355 | A. M. x Gastos Financieros y Otros | 0.00 | 21,930.54 | 21,930.54 | 0.00 |
| 41356 | A. M. x Transferencias Corrientes | 0.00 | 200.00 | 200.00 | 0.00 |
| 41371 | A. M. x Amortización de | 0.00 | 8,747.14 | 8,747.14 | 0.00 |
| 41385 | A. M. x Transferencias entre | 0.00 | 1,363.42 | 1,363.42 | 0.00 |
| 41389 | A. M. x Operaciones de Ejercicios | 0.00 | 42,274.03 | 42,274.03 | 0.00 |
| 42 | FINANCIAMIENTO DE TERCEROS | 2,814,746.55 | 77,746.86 | 0.00 | 2,736,999.69 |
| 422 | ENDEUDAMIENTO INTERNO | 2,552,080.18 | 8,747.14 | 0.00 | 2,543,333.04 |
| 42219 | Empréstitos de Empresas | 2,552,080.18 | 8,747.14 | 0.00 | 2,543,333.04 |
| 424 | ACREEDORES FINANCIEROS | 262,666.37 | 68,999.72 | 0.00 | 193,666.65 |
| 42451 | Acreedores Monetarios por Pagar | 255,001.58 | 68,999.72 | 0.00 | 186,001.86 |
| 42454 | Obligaciones por Bienes Muebles | 7,664.79 | 0.00 | 0.00 | 7,664.79 |
| | SUB TOTAL | 3,103,313.69 | 169,983.63 | 120,814.43 | 3,054,144.49 |
| 8 | OBLIGACIONES PROPIAS | -2,170,950.46 | 5,659,563.19 | 5,695,381.99 | -2,135,131.66 |
| 81 | PATRIMONIO ESTATAL | -2,170,950.46 | 5,592,409.72 | 5,592,409.72 | -2,170,950.46 |
| 811 | PATRIMONIO | -2,170,950.46 | 5,592,409.72 | 5,592,409.72 | -2,170,950.46 |
| 81105 | Patrimonio Municipalidades | 281,261.51 | 0.00 | 0.00 | 281,261.51 |
| 81107 | Donaciones y Legados Bienes | 6,420.25 | 0.00 | 0.00 | 6,420.25 |
| 81109 | Resultado Ejercicios Anteriores | -2,149,179.08 | 2,950,931.43 | 2,641,478.29 | -2,458,632.22 |
| 81111 | Resultado Ejercicio Corriente | -309,453.14 | 2,641,478.29 | 2,950,931.43 | 0.00 |
| 83 | GASTOS DE GESTION | 0.00 | 67,153.47 | 0.00 | 67,153.47 |

DEPARTAMENTO DE SONSONATE
ALCALDIA MUNICIPAL DE SANTA ISABEL DE ISHUATAN
BALANCE DE COMPROBACIÓN
Del 01 de Enero Al 31 de Enero de 2023

En dólares de los Estados Unidos de Norteamérica

karla.estrada

Institucional

| CODIGO | | SALDO INICIAL | DEBE | HABER | SALDO ACUMULADO |
|--------|----------------------------------|---------------|--------------|--------------|-----------------|
| 831 | GASTOS DE INVERSIONES | 0.00 | 5,204.96 | 0.00 | 5,204.96 |
| 83199 | Proyectos y Programas de | 0.00 | 5,204.96 | 0.00 | 5,204.96 |
| 833 | GASTOS EN PERSONAL | 0.00 | 24,280.90 | 0.00 | 24,280.90 |
| 83301 | Remuneraciones Personal | 0.00 | 20,891.04 | 0.00 | 20,891.04 |
| 83307 | Contribuciones Patronales a | 0.00 | 1,541.42 | 0.00 | 1,541.42 |
| 83309 | Contribuciones Patronales a | 0.00 | 1,548.44 | 0.00 | 1,548.44 |
| 83311 | Gastos de Representación | 0.00 | 300.00 | 0.00 | 300.00 |
| 834 | GASTOS EN BIENES DE CONSUMO | 0.00 | 14,173.65 | 0.00 | 14,173.65 |
| 83401 | Productos Alimenticios, | 0.00 | 426.25 | 0.00 | 426.25 |
| 83409 | Productos Químicos, | 0.00 | 864.32 | 0.00 | 864.32 |
| 83411 | Minerales y Productos Derivados | 0.00 | 991.85 | 0.00 | 991.85 |
| 83413 | Materiales de Uso o Consumo | 0.00 | 199.40 | 0.00 | 199.40 |
| 83415 | Bienes de Uso y Consumo Diverso | 0.00 | 286.92 | 0.00 | 286.92 |
| 83417 | Servicios Básicos | 0.00 | 10,263.69 | 0.00 | 10,263.69 |
| 83423 | Otros Servicios y Arrendamientos | 0.00 | 1,141.22 | 0.00 | 1,141.22 |
| 836 | GASTOS FINANCIEROS Y OTROS | 0.00 | 21,930.54 | 0.00 | 21,930.54 |
| 83601 | Primas, Gastos por Seguros y | 0.00 | 255.35 | 0.00 | 255.35 |
| 83609 | Intereses y Comisiones de la | 0.00 | 21,675.19 | 0.00 | 21,675.19 |
| 837 | GASTOS EN TRANSFERENCIAS | 0.00 | 1,563.42 | 0.00 | 1,563.42 |
| 83709 | Transferencias Corrientes al | 0.00 | 200.00 | 0.00 | 200.00 |
| 83799 | Transferencias entre | 0.00 | 1,363.42 | 0.00 | 1,363.42 |
| 85 | INGRESOS DE GESTION | 0.00 | 0.00 | 102,972.27 | 102,972.27 |
| 851 | INGRESOS TRIBUTARIOS | 0.00 | 0.00 | 1,089.27 | 1,089.27 |
| 85119 | Impuestos Municipales | 0.00 | 0.00 | 1,089.27 | 1,089.27 |
| 856 | INGRESOS POR TRANSFERENCIAS | 0.00 | 0.00 | 76,364.21 | 76,364.21 |
| 85601 | Multas e Intereses por Mora | 0.00 | 0.00 | 666.60 | 666.60 |
| 85605 | Transferencias Corrientes del | 0.00 | 0.00 | 74,355.43 | 74,355.43 |
| 85699 | Transferencias entre | 0.00 | 0.00 | 1,342.18 | 1,342.18 |
| 858 | INGRESOS POR VENTAS DE | 0.00 | 0.00 | 25,509.08 | 25,509.08 |
| 85801 | Tasas de Servicios Públicos | 0.00 | 0.00 | 14,702.61 | 14,702.61 |
| 85803 | Derechos | 0.00 | 0.00 | 3,006.61 | 3,006.61 |
| 85807 | Venta de Servicios Públicos | 0.00 | 0.00 | 7,799.86 | 7,799.86 |
| 859 | INGRESOS POR | 0.00 | 0.00 | 9.71 | 9.71 |
| 85909 | Ingresos Diversos | 0.00 | 0.00 | 9.71 | 9.71 |
| | SUB TOTAL | -2,170,950.46 | 5,659,563.19 | 5,695,381.99 | -2,135,131.66 |

DEPARTAMENTO DE SONSONATE
 ALCALDIA MUNICIPAL DE SANTA ISABEL DE ISHUATAN
 BALANCE DE COMPROBACIÓN
 Del 01 de Enero Al 31 de Enero de 2023
 En dólares de los Estados Unidos de Norteamérica

karla.estrada


Institucional

| | | | | | |
|--|-------|------|--------------|--------------|------|
| | TOTAL | 0.00 | 6,054,324.46 | 6,054,324.46 | 0.00 |
|--|-------|------|--------------|--------------|------|

| | | | | |
|--------------|---|----------------------------------|---|-------------------------|
| RECURSOS (2) | = | OBLIGACIONES CON TERCEROS (4) | + | OBLIGACIONES PROPIAS |
| 919,012.83 | | 3,054,144.49 | | -2,135,131.66 |


 Juan José Portillo Contreras
 Alcalde Municipal




 Licda. Karla María Martínez Estrada
 Contadora Municipal



DEPARTAMENTO DE SONSONATE
 ALCALDIA MUNICIPAL DE SANTA ISABEL DE ISHUATAN
 ESTADO DE FLUJO DE FONDOS

Del 01 de Enero Al 31 de Enero de 2023

En dólares de los Estados Unidos de Norteamérica


karla.estrada

Institucional •

| ESTRUCTURA | CORRIENTE | ANTERIOR |
|----------------------------------|------------|-------------|
| DISPONIBILIDADES INICIALES | 48,338.00 | 117,862.67 |
| RESULTADO OPERACIONAL NETO | 5,493.74 | 5,826.02 |
| FUENTES OPERACIONALES | 88,571.85 | 128,366.96 |
| USOS OPERACIONALES | 83,078.11 | 122,540.94 |
| FINANCIAMIENTO CON TERCEROS NETO | (8,747.14) | (16,382.77) |
| SERVICIOS DE LA DEUDA | 8,747.14 | 16,382.77 |
| RESULTADO NO OPERACIONAL NETO | 30.77 | (1,723.36) |
| FUENTES NO OPERACIONALES | 1,109.67 | 15.00 |
| USOS NO OPERACIONALES | 1,078.90 | 1,738.36 |
| DISPONIBILIDADES FINALES | 45,115.37 | 105,582.56 |


 Juan José Portillo Contreras
 Alcalde Municipal




 Licda. Karla María Martínez Estrada
 Contadora Municipal



DEPARTAMENTO DE SONSONATE
ALCALDIA MUNICIPAL DE SANTA ISABEL DE ISHUATAN
VARIACIONES DEL FLUJO DE FONDOS (FUENTES)

Del 01 de Enero Al 31 de Enero de 2023

En dólares de los Estados Unidos de Norteamérica

karla.estrada

Institucional

| FUENTES | CORRIENTE | ANTERIOR |
|---|------------------|-------------------|
| D. M. x Impuestos Municipales | 1,089.27 | 796.73 |
| D. M. x Tasas y Derechos | 17,709.22 | 11,712.50 |
| D. M. x Venta de Bienes y Servicios | 7,799.86 | 12,118.83 |
| D. M. x Ingresos Financieros y Otros | 676.31 | 908.68 |
| D. M. x Transferencias Corrientes Recibidas | 30,422.33 | 87,836.86 |
| D. M. x Transferencias entre Dependencias Institucionales | 1,342.18 | 13,652.07 |
| D. M. x Operaciones de Ejercicios Anteriores | 29,532.68 | 1,341.29 |
| OPERACIONALES | 88,571.85 | 128,366.96 |
| Anticipos por Servicios | 0.03 | 15.00 |
| Depósitos de Retenciones Fiscales | 1,109.64 | 0.00 |
| NO OPERACIONALES | 1,109.67 | 15.00 |
| DISMINUCION NETO DE DISPONIBILIDADES | 3,222.63 | 12,280.11 |
| TOTAL FUENTES | 92,904.15 | 140,662.07 |

DEPARTAMENTO DE SONSONATE
 ALCALDIA MUNICIPAL DE SANTA ISABEL DE ISHUATAN
 VARIACIONES DEL FLUJO DE FONDOS (USOS)

Del 01 de Enero Al 31 de Enero de 2023

En dólares de los Estados Unidos de Norteamérica

karla.estrada

Institucional

| USOS | CORRIENTE | ANTERIOR |
|---|-----------|------------|
| Anticipos a Empleados | 965.00 | 600.00 |
| Depósitos de Retenciones Fiscales | 0.00 | 744.58 |
| Anticipo de Impuesto Retenido IVA | 113.90 | 393.78 |
| A. M. x Remuneraciones | 9,565.15 | 21,404.49 |
| A. M. x Adquisiciones de Bienes y Servicios | 7,744.97 | 20,502.65 |
| A. M. x Gastos Financieros y Otros | 21,930.54 | 45,007.90 |
| A. M. x Transferencias Corrientes Otorgadas | 200.00 | 75.00 |
| A. M. x Inversiones en Activos Fijos | 0.00 | 2,948.28 |
| A. M. x Amortización de Endeudamiento Público | 8,747.14 | 16,382.77 |
| A. M. x Transferencias entre Dependencias Institucionales | 1,363.42 | 13,684.41 |
| A. M. x Operaciones de Ejercicios Anteriores | 42,274.03 | 18,918.21 |
| OPERACIONALES | 83,078.11 | 122,540.94 |
| SERVICIOS DE LA DEUDA | 8,747.14 | 16,382.77 |
| TOTAL USOS | 92,904.15 | 140,662.07 |
| NO OPERACIONALES | 1,078.90 | 1,738.36 |

DEPARTAMENTO DE SONSONATE
ALCALDIA MUNICIPAL DE SANTA ISABEL DE ISHUATAN
EJECUCIÓN PRESUPUESTARIA DE INGRESOS

Del 01 de Enero Al 31 de Enero de 2023

(En dólares de los Estados Unidos de Norteamérica)

Presupuesto Anual
INSTITUCIONAL

| Código | Concepto | Presupuesto Modificado | Devengado | Saldo Presupuestario |
|--------|----------------------------------|------------------------|-----------|----------------------|
| 11 | IMPUESTOS | 8,286.15 | 1,089.27 | 7,196.88 |
| 118 | IMPUESTOS MUNICIPALES | 8,286.15 | 1,089.27 | 7,196.88 |
| 11801 | DE COMERCIO | 4,374.34 | 1,078.98 | 3,295.36 |
| 11802 | DE INDUSTRIA | 1,268.16 | 0.00 | 1,268.16 |
| 11804 | DE SERVICIOS | 36.16 | 0.00 | 36.16 |
| 11816 | TRANSPORTE | 1,402.80 | 0.00 | 1,402.80 |
| 11818 | VIALIDAD | 1,204.69 | 10.29 | 1,194.40 |
| 12 | TASAS Y DERECHOS | 120,802.47 | 17,709.22 | 103,093.25 |
| 121 | TASAS | 111,775.31 | 14,702.61 | 97,072.70 |
| 12105 | POR SERVICIOS DE CERTIFICACION Y | 9,411.73 | 1,143.69 | 8,268.04 |
| 12106 | POR EXPEDICION DE DOCUMENTOS | 105.81 | 13.68 | 92.13 |
| 12108 | ALUMBRADO PUBLICO | 5,390.51 | 2,150.42 | 3,240.09 |
| 12110 | CASETAS TELEFONICAS | 0.00 | 2.00 | (2.00) |
| 12111 | CEMENTERIOS MUNICIPALES | 445.26 | 108.27 | 336.99 |
| 12112 | DESECHOS | 12,703.56 | 5,583.93 | 7,119.63 |
| 12114 | FIESTAS | 10,601.37 | 1,366.72 | 9,234.65 |
| 12117 | PAVIMENTACION | 3,692.75 | 1,261.02 | 2,431.73 |
| 12118 | POSTES, TORRES Y ANTENAS | 61,360.67 | 2,316.00 | 59,044.67 |
| 12119 | RASTRO Y TIANGUE | 7,574.65 | 756.88 | 6,817.77 |
| 12123 | BAÑOS Y LAVADEROS PUBLICOS | 489.00 | 0.00 | 489.00 |
| 122 | DERECHOS | 9,027.16 | 3,006.61 | 6,020.55 |
| 12210 | PERMISOS Y LICENCIAS | 8,795.29 | 2,989.68 | 5,805.61 |
| 12211 | COTEJO DE FIERROS | 231.87 | 16.93 | 214.94 |
| 14 | VENTA DE BIENES Y SERVICIOS | 93,778.50 | 7,799.86 | 85,978.64 |
| 142 | INGRESOS POR PRESTACION DE | 93,778.50 | 7,799.86 | 85,978.64 |
| 14201 | SERVICIOS BASICOS | 78,624.44 | 6,796.26 | 71,828.18 |
| 14299 | SERVICIOS DIVERSOS | 15,154.06 | 1,003.60 | 14,150.46 |
| 15 | INGRESOS FINANCIEROS Y OTROS | 12,457.24 | 676.31 | 11,780.93 |

DEPARTAMENTO DE SONSONATE
ALCALDIA MUNICIPAL DE SANTA ISABEL DE ISHUATAN
EJECUCIÓN PRESUPUESTARIA DE INGRESOS

Del 01 de Enero Al 31 de Enero de 2023

(En dólares de los Estados Unidos de Norteamérica)

Presupuesto Anual
INSTITUCIONAL

| Código | Concepto | Presupuesto Modificado | Devengado | Saldo Presupuestario |
|---------|----------------------------------|------------------------|-----------|----------------------|
| 151 | RENDIMIENTO DE TITULOS VALORES | 553.62 | 0.00 | 553.62 |
| 15105 | RENTABILIDAD DE DEPOSITOS A | 2.45 | 0.00 | 2.45 |
| 15199 | OTRAS RENTABILIDADES | 551.17 | 0.00 | 551.17 |
| 153 | MULTAS E INTERESES POR MORA | 4,194.64 | 666.60 | 3,528.04 |
| 15302 | INTERESES POR MORA DE | 1,449.72 | 231.24 | 1,218.48 |
| 15312 | MULTAS POR REGISTRO CIVIL | 184.00 | 0.00 | 184.00 |
| 15313 | MULTAS AL COMERCIO | 103.27 | 5.72 | 97.55 |
| 15314 | OTRAS MULTAS MUNICIPALES | 2,457.65 | 429.64 | 2,028.01 |
| 157 | OTROS INGRESOS NO CLASIFICADOS | 7,708.98 | 9.71 | 7,699.27 |
| 15799 | INGRESOS DIVERSOS | 7,708.98 | 9.71 | 7,699.27 |
| 16 | TRANSFERENCIAS CORRIENTES | 892,265.14 | 74,355.43 | 817,909.71 |
| 162 | TRANSFERENCIAS CORRIENTES DEL | 892,265.14 | 74,355.43 | 817,909.71 |
| 1620701 | OBLIGACIONES Y TRANSFERENCIAS | 527,197.18 | 43,933.10 | 483,264.08 |
| 1620703 | DIRECCION GENERAL DE TESORERIA | 365,067.96 | 30,422.33 | 334,645.63 |
| 32 | SALDOS AÑOS ANTERIORES | 113,168.95 | 0.00 | 113,168.95 |
| 321 | SALDOS INICIALES DE CAJA Y BANCO | 48,338.00 | 0.00 | 48,338.00 |
| 32102 | SALDO INICIAL EN BANCO | 48,338.00 | 0.00 | 48,338.00 |
| 322 | CUENTAS POR COBRAR ANOS | 64,830.95 | 0.00 | 64,830.95 |
| 32201 | CUENTAS POR COBRAR DE AÑOS | 64,830.95 | 0.00 | 64,830.95 |

DEPARTAMENTO DE SONSONATE
ALCALDIA MUNICIPAL DE SANTA ISABEL DE ISHUATAN
EJECUCIÓN PRESUPUESTARIA DE INGRESOS

Del 01 de Enero Al 31 de Enero de 2023


(En dólares de los Estados Unidos de Norteamérica)

Presupuesto Anual
INSTITUCIONAL

| | | | |
|--------------|--------------|------------|--------------|
| Totales | 1,240,758.45 | 101,630.09 | 1,139,128.36 |
| Total Cuenta | 1,240,758.45 | 101,630.09 | 1,139,128.36 |
| Total Rubro | 1,240,758.45 | 101,630.09 | 1,139,128.36 |


Juan José Portillo Contreras
Alcalde Municipal




Licda. Karla María Martínez Estrada
Contadora Municipal



DEPARTAMENTO DE SONSONATE
ALCALDIA MUNICIPAL DE SANTA ISABEL DE ISHUATAN
EJECUCIÓN PRESUPUESTARIA DE EGRESOS

Del 01 de Enero Al 31 de Enero de 2023

(En dólares de los Estados Unidos de Norteamérica)

Presupuesto Anual
INSTITUCIONAL

| Código | Concepto | Presupuesto Modificado | Devengado | Saldo Presupuestario |
|--------|--------------------------------|------------------------|-----------|----------------------|
| 51 | REMUNERACIONES | 362,432.33 | 27,776.64 | 334,655.69 |
| 511 | REMUNERACIONES PERMANENTES | 311,840.00 | 23,881.04 | 287,958.96 |
| 51101 | SUELDOS | 236,160.00 | 19,521.04 | 216,638.96 |
| 51103 | AGUINALDOS | 19,680.00 | 0.00 | 19,680.00 |
| 51105 | DIETAS | 54,500.00 | 4,360.00 | 50,140.00 |
| 51107 | BENEFICIOS ADICIONALES | 1,500.00 | 0.00 | 1,500.00 |
| 514 | CONTRIBUCIONES PATRONALES A | 24,600.64 | 1,817.47 | 22,783.17 |
| 51401 | POR REMUNERACIONES | 20,887.20 | 1,520.39 | 19,366.81 |
| 51402 | POR REMUNERACIONES | 3,713.44 | 297.08 | 3,416.36 |
| 515 | CONTRIBUCIONES PATRONALES A | 22,391.69 | 1,778.13 | 20,613.56 |
| 51501 | POR REMUNERACIONES | 20,280.75 | 1,609.25 | 18,671.50 |
| 51502 | POR REMUNERACIONES | 2,110.94 | 168.88 | 1,942.06 |
| 516 | GASTOS DE REPRESENTACIÓN | 3,600.00 | 300.00 | 3,300.00 |
| 51601 | POR PRESTACION DE SERVICIOS EN | 3,600.00 | 300.00 | 3,300.00 |
| 54 | ADQUISICIONES DE BIENES Y | 394,875.97 | 17,115.37 | 377,760.60 |
| 541 | BIENES DE USO Y CONSUMO | 137,787.25 | 5,397.86 | 132,389.39 |
| 54101 | PRODUCTOS ALIMENTICIOS PARA | 23,400.00 | 480.50 | 22,919.50 |
| 54103 | PRODUCTOS AGROPECUARIOS Y | 2,000.00 | 285.00 | 1,715.00 |
| 54104 | PRODUCTOS TEXTILES Y | 6,800.00 | 528.00 | 6,272.00 |
| 54105 | PRODUCTOS DE PAPEL Y CARTON | 3,500.00 | 0.00 | 3,500.00 |
| 54106 | PRODUCTOS DE CUERO Y CAUCHO | 5,398.90 | 0.00 | 5,398.90 |
| 54107 | PRODUCTOS QUIMICOS | 9,350.00 | 653.48 | 8,696.52 |
| 54108 | PRODUCTOS FARMACEUTICOS Y | 200.00 | 0.00 | 200.00 |
| 54109 | LLANTAS Y NEUMATICOS | 2,500.00 | 0.00 | 2,500.00 |
| 54110 | COMBUSTIBLES Y LUBRICANTES | 13,112.39 | 1,325.21 | 11,787.18 |
| 54111 | MINERALES NO METALICOS Y | 7,309.60 | 704.60 | 6,605.00 |
| 54112 | MINERALES METALICOS Y | 19,100.00 | 287.25 | 18,812.75 |
| 54114 | MATERIALES DE OFICINA | 3,500.00 | 0.00 | 3,500.00 |

DEPARTAMENTO DE SONSONATE
ALCALDIA MUNICIPAL DE SANTA ISABEL DE ISHUATAN
EJECUCIÓN PRESUPUESTARIA DE EGRESOS

Del 01 de Enero Al 31 de Enero de 2023

(En dólares de los Estados Unidos de Norteamérica)

Presupuesto Anual
INSTITUCIONAL

| Código | Concepto | Presupuesto Modificado | Devengado | Saldo Presupuestario |
|--------|--------------------------------|------------------------|-----------|----------------------|
| 54115 | MATERIALES INFORMATICOS | 2,500.00 | 109.00 | 2,391.00 |
| 54118 | HERRAMIENTAS, REPUESTOS Y | 8,200.00 | 0.00 | 8,200.00 |
| 54119 | MATERIALES ELECTRICOS | 12,590.40 | 90.40 | 12,500.00 |
| 54121 | ESPECIES MUNICIPALES DIVERSAS | 1,500.00 | 647.50 | 852.50 |
| 54199 | BIENES DE USO Y CONSUMO | 16,825.96 | 286.92 | 16,539.04 |
| 542 | SERVICIOS BASICOS | 117,866.34 | 10,263.69 | 107,602.65 |
| 54201 | SERVICIOS DE ENERGIA ELECTRICA | 66,546.34 | 6,773.65 | 59,772.69 |
| 54202 | SERVICIOS DE AGUA | 3,000.00 | 66.67 | 2,933.33 |
| 54203 | SERVICIOS DE | 8,720.00 | 706.25 | 8,013.75 |
| 54205 | ALUMBRADO PUBLICO | 39,600.00 | 2,717.12 | 36,882.88 |
| 543 | SERVICIOS GENERALES Y | 129,022.38 | 1,276.82 | 127,745.56 |
| 54301 | MANTENIMIENTOS Y REPARACIONES | 1,500.00 | 0.00 | 1,500.00 |
| 54302 | MANTENIMIENTOS Y REPARACIONES | 5,600.00 | 0.00 | 5,600.00 |
| 54304 | TRANSPORTES, FLETES Y | 13,600.00 | 135.60 | 13,464.40 |
| 54314 | ATENCIONES OFICIALES | 3,600.00 | 0.00 | 3,600.00 |
| 54316 | ARRENDAMIENTO DE BIENES | 55,442.00 | 0.00 | 55,442.00 |
| 54399 | SERVICIOS GENERALES Y | 49,280.38 | 1,141.22 | 48,139.16 |
| 544 | PASAJES Y VIATICOS | 2,700.00 | 177.00 | 2,523.00 |
| 54401 | PASAJES AL INTERIOR | 1,200.00 | 177.00 | 1,023.00 |
| 54403 | VIATICOS POR COMISION INTERNA | 1,500.00 | 0.00 | 1,500.00 |
| 545 | CONSULTORIAS, ESTUDIOS E | 7,500.00 | 0.00 | 7,500.00 |
| 54501 | SERVICIOS MEDICOS | 1,000.00 | 0.00 | 1,000.00 |
| 54503 | SERVICIOS JURIDICOS | 500.00 | 0.00 | 500.00 |
| 54504 | SERVICIOS DE CONTABILIDAD Y | 6,000.00 | 0.00 | 6,000.00 |
| 55 | GASTOS FINANCIEROS Y OTROS | 257,995.29 | 21,930.54 | 236,064.75 |
| 553 | INTERESES Y COMISIONES DE | 250,841.86 | 21,675.19 | 229,166.67 |
| 55308 | DE EMPRESAS PRIVADAS | 250,841.86 | 21,675.19 | 229,166.67 |
| 556 | SEGUROS, COMISIONES Y GASTOS | 5,100.00 | 255.35 | 4,844.65 |

DEPARTAMENTO DE SONSONATE
ALCALDIA MUNICIPAL DE SANTA ISABEL DE ISHUATAN
EJECUCIÓN PRESUPUESTARIA DE EGRESOS

Del 01 de Enero Al 31 de Enero de 2023

(En dólares de los Estados Unidos de Norteamérica)

Presupuesto Anual
INSTITUCIONAL

| Código | Concepto | Presupuesto Modificado | Devengado | Saldo Presupuestario |
|--------|---------------------------------|------------------------|-----------|----------------------|
| 55601 | PRIMAS Y GASTOS DE SEGUROS DE | 180.00 | 0.00 | 180.00 |
| 55602 | PRIMAS Y GASTOS DE SEGUROS DE | 3,100.00 | 233.31 | 2,866.69 |
| 55603 | COMISIONES Y GASTOS BANCARIOS | 1,820.00 | 22.04 | 1,797.96 |
| 557 | OTROS GASTOS NO CLASIFICADOS | 2,053.43 | 0.00 | 2,053.43 |
| 55799 | GASTOS DIVERSOS | 2,053.43 | 0.00 | 2,053.43 |
| 56 | TRANSFERENCIAS CORRIENTES | 14,000.00 | 200.00 | 13,800.00 |
| 563 | TRANSFERENCIAS CORRIENTES AL | 14,000.00 | 200.00 | 13,800.00 |
| 56303 | A ORGANISMOS SIN FINES DE LUCRO | 4,000.00 | 0.00 | 4,000.00 |
| 56304 | A PERSONAS NATURALES | 7,000.00 | 150.00 | 6,850.00 |
| 56305 | BECAS | 3,000.00 | 50.00 | 2,950.00 |
| 62 | TRANSFERENCIAS DE CAPITAL | 5,000.00 | 0.00 | 5,000.00 |
| 623 | TRANSFERENCIAS DE CAPITAL AL | 5,000.00 | 0.00 | 5,000.00 |
| 62303 | A ORGANISMOS SIN FINES DE LUCRO | 5,000.00 | 0.00 | 5,000.00 |
| 71 | AMORTIZACION DE ENDEUDAMIENTO | 114,226.10 | 8,747.14 | 105,478.96 |
| 713 | AMORTIZACIONES DE EMPRESTITOS | 114,226.10 | 8,747.14 | 105,478.96 |
| 71308 | DE EMPRESAS PRIVADAS | 114,226.10 | 8,747.14 | 105,478.96 |
| 72 | SALDOS DE AÑOS ANTERIORES | 92,228.76 | 0.00 | 92,228.76 |
| 721 | CUENTAS POR PAGAR DE AÑOS | 92,228.76 | 0.00 | 92,228.76 |
| 72101 | CUENTAS POR PAGAR DE AÑOS | 92,228.76 | 0.00 | 92,228.76 |

DEPARTAMENTO DE SONSONATE
ALCALDIA MUNICIPAL DE SANTA ISABEL DE ISHUATAN
EJECUCIÓN PRESUPUESTARIA DE EGRESOS

Del 01 de Enero Al 31 de Enero de 2023


(En dólares de los Estados Unidos de Norteamérica)

Presupuesto Anual
INSTITUCIONAL

| | | | |
|--------------|--------------|-----------|--------------|
| Totales | 1,240,758.45 | 75,769.69 | 1,164,988.76 |
| Total Cuenta | 1,240,758.45 | 75,769.69 | 1,164,988.76 |
| Total Rubro | 1,240,758.45 | 75,769.69 | 1,164,988.76 |


Juan José Portillo Contreras
Alcalde Municipal




Licda. Karla María Martínez Estrada
Contadora Municipal



DEPARTAMENTO DE SONSONATE
ALCALDIA MUNICIPAL DE SANTA ISABEL DE ISHUATAN
ECONÓMICO DE INGRESO


Del 01 de Enero Al 31 de Enero de 2023
(En dólares de los Estados Unidos de Norteamérica)

INSTITUCIONAL

| | | |
|--|-------------------|------------|
| INGRESOS CORRIENTES | | 101,630.09 |
| INGRESOS TRIBUTARIOS | | 1,089.27 |
| IMPUESTOS DIRECTOS | 1,089.27 | |
| INGRESOS NO TRIBUTARIOS | | 17,709.22 |
| TASAS | 14,702.61 | |
| DERECHOS | 3,006.61 | |
| VENTA DE BIENES Y SERVICIOS | | 7,799.86 |
| VENTA DE BIENES Y SERVICIOS | 7,799.86 | |
| INGRESOS FINANCIEROS Y OTROS | | 676.31 |
| INTERESES POR MORA Y MULTA | 666.60 | |
| OTROS INGRESOS NO CLASIFICADOS | 9.71 | |
| TRANSFERENCIAS CORRIENTES | | 74,355.43 |
| TRANSFERENCIAS CORRIENTES DEL SECTOR PUBLICO | 74,355.43 | |
| | Total de Ingreso: | 101,630.09 |


Juan José Portillo Contreras
Alcalde Municipal




Licda. Karla María Martínez Estrada
Contadora Municipal



DEPARTAMENTO DE SONSONATE
 ALCALDIA MUNICIPAL DE SANTA ISABEL DE ISHUATAN
ECONÓMICO DE EGRESO

Del 01 de Enero Al 31 de Enero de 2023
 (En dólares de los Estados Unidos de Norteamérica)

INSTITUCIONAL

| | | |
|--|-----------|-----------|
| | | 61,817.59 |
| GASTOS CORRIENTES | | |
| GASTOS DE CONSUMO O GESTION OPERATIVA | | 39,687.05 |
| REMUNERACIONES | 24,280.90 | |
| BIENES Y SERVICIOS | 15,406.15 | |
| GASTOS FINANCIEROS Y OTROS | | 21,930.54 |
| INTERESES Y COMISIONES DE EMPRESTITOS INTERNOS | 21,675.19 | |
| SEGUROS, COMISIONES Y GASTOS BANCARIOS | 255.35 | |
| TRANSFERENCIAS CORRIENTES | | 200.00 |
| TRANSFERENCIAS CORRIENTES AL SECTOR PRIVADO | 200.00 | |
| GASTOS DE CAPITAL | | 5,204.96 |
| INVERSIONES EN CAPITAL HUMANO | | 5,204.96 |
| INVERSIONES EN CAPITAL HUMANO | 5,204.96 | |
| APLICACIONES FINANCIERAS | | 8,747.14 |
| AMORTIZACIONES ENDEUDAMIENTO PÚBLICO | | 8,747.14 |
| AMORTIZACIONES DE EMPRESTITOS INTERNOS | 8,747.14 | |
| Total de Egreso: | | 75,769.69 |


 Juan José Portillo Contreras
 Alcalde Municipal




 Licda. Karla María Martínez Estrada
 Contadora Municipal

