



ALCALDÍA MUNICIPAL DE SANTA ISABEL ISHUATÁN  
DEPARTAMENTO DE SONSONATE  
EL SALVADOR, C. A.



Santa Isabel Ishuatán, Lunes 04 de Abril de 2022

Licda. Gertrudis del Carmen Rivera Arévalo

Jefa del Departamento de Consolidación

Ministerio de Hacienda

Presente

Reciba un cordial saludo en nombre de la Municipalidad de Santa Isabel Ishuatán.

En relación a lo establecido en la normativa de la Dirección General de Contabilidad Gubernamental, envío los reportes en físico correspondientes al mes de Diciembre 2021.

Informes Contables:

1. Balance de Comprobación (acumulado a nivel de cuenta).
2. Estado de Flujo de Fondos (acumulado, a nivel de estructura y composición de fuentes y usos).

Informes Presupuestarios:


3. Ejecución Presupuestaria de Ingresos (Anual, Institucional, acumulado a nivel de objeto específico).
4. Ejecución Presupuestaria de Egresos (Anual, Institucional, acumulado a nivel de objeto específico).
5. Ejecución Presupuestaria de Ingresos por Clasificación Económica (acumulado).
6. Ejecución Presupuestaria de Egresos por Clasificación Económica (acumulado).

Esperando que la información brindada contribuya al proceso de consolidación del sector Municipal

Atentamente



  
Juan José Portillo Contreras  
Alcalde Municipal



DEPARTAMENTO DE SONSONATE  
ALCALDIA MUNICIPAL DE SANTA ISABEL DE ISHUATAN  
BALANCE DE COMPROBACIÓN


Del 01 de Enero Al 31 de Diciembre de 2021

En dólares de los Estados Unidos de Norteamérica

karla.estrada

Institucional

CODIGO		SALDO INICIAL	DEBE	HABER	SALDO ACUMULADO
2	RECURSOS	2,249,934.48	9,919,856.86	10,916,736.72	1,253,054.62
21	FONDOS	813,252.15	7,119,097.50	7,464,601.73	467,747.92
211	DISPONIBILIDADES	522,351.63	3,393,447.64	3,797,936.60	117,862.67
21101	Caja General	102.68	250,246.92	250,057.51	292.09
21109	Bancos Comerciales M/D	520,041.50	2,901,946.97	3,307,603.68	114,384.79
21117	Bancos Comerciales Fondos	2,207.45	241,253.75	240,275.41	3,185.79
212	ANTICIPOS DE FONDOS	290,900.52	132,412.00	153,475.82	269,836.70
21201	Anticipos a Empleados	0.00	1,631.65	857.03	774.62
21203	Anticipos por Servicios	0.00	234.48	0.00	234.48
21207	Anticipos a Contratistas	96,063.88	0.00	96,063.88	0.00
21213	Anticipos de Fondos a	194,836.64	130,545.87	56,554.91	268,827.60
213	DEUDORES MONETARIOS	0.00	3,593,237.86	3,513,189.31	80,048.55
21310	D. M. x Impuestos Municipales	0.00	7,022.72	7,022.72	0.00
21312	D. M. x Tasas y Derechos	0.00	125,295.16	125,295.16	0.00
21314	D. M. x Venta de Bienes y Servicios	0.00	96,022.82	91,628.09	4,394.73
21315	D. M. x Ingresos Financieros y	0.00	10,031.45	10,031.45	0.00
21316	D. M. x Transferencias Corrientes	0.00	32,674.72	2,116.50	30,558.22
21321	D. M. x Ventas de Activos Fijos	0.00	237.60	237.60	0.00
21322	D. M. x Transferencias de Capital	0.00	1,201,635.84	1,156,540.24	45,095.60
21385	D. M. x Transferencias entre	0.00	1,423,692.78	1,423,692.78	0.00
21389	D. M. x Operaciones de Ejercicios	0.00	696,624.77	696,624.77	0.00
22	INVERSIONES FINANCIERAS	1,064,552.98	614,982.98	1,300,609.44	378,926.52
221	INVERSIONES TEMPORALES	29,914.29	0.00	0.00	29,914.29
22103	Depósitos a Plazo en el Sector	1,200.00	0.00	0.00	1,200.00
22105	Inversión en Acciones y	28,714.29	0.00	0.00	28,714.29
225	DEUDORES FINANCIEROS	1,034,638.69	603,803.55	1,300,609.44	337,832.80
22551	Deudores Monetarios por Percibir	1,034,638.69	603,803.55	1,300,609.44	337,832.80
226	INVERSIONES INTANGIBLES	0.00	11,179.43	0.00	11,179.43
22605	Seguros Pagados por Anticipado	0.00	679.43	0.00	679.43
22615	Derechos de Propiedad Intangible	0.00	10,500.00	0.00	10,500.00
23	INVERSIONES EN EXISTENCIAS	8,693.40	10,376.05	12,469.71	6,599.74
231	EXISTENCIAS INSTITUCIONALES	8,693.40	10,376.05	12,469.71	6,599.74
23105	Materiales de Oficina, Productos de	2,829.43	815.30	2,446.71	1,198.02
23109	Productos Químicos, Combustibles	1,205.43	1,848.41	2,594.39	459.45
23113	Materiales de Uso o Consumo	121.13	1,030.00	113.67	1,037.46
23115	Bienes de Uso y Consumo Diverso	0.00	2,890.84	0.00	2,890.84
23123	Especies Municipales	4,537.41	3,791.50	7,314.94	1,013.97
24	INVERSIONES EN BIENES DE USO	161,902.57	57,634.66	0.00	219,537.23
241	BIENES DEPRECIABLES	28,065.18	57,634.66	0.00	85,699.84
24101	Bienes Inmuebles	424,920.53	0.00	0.00	424,920.53
24107	Adiciones, Reparaciones y Mejoras	221,457.75	0.00	0.00	221,457.75
24113	Maquinaria y Equipo de Producción	32,916.57	0.00	0.00	32,916.57
24115	Equipos Médicos y de Laboratorios	745.80	0.00	0.00	745.80
24117	Equipos de Transporte, Tracción y	225,669.94	30,626.04	0.00	256,295.98
24119	Maquinaria, Equipo y Mobiliario	76,281.56	27,008.62	0.00	103,290.18
24199	Depreciación Acumulada	953,926.97	0.00	0.00	953,926.97
243	BIENES NO DEPRECIABLES	133,837.39	0.00	0.00	133,837.39



DEPARTAMENTO DE SONSONATE  
ALCALDIA MUNICIPAL DE SANTA ISABEL DE ISHUATAN  
BALANCE DE COMPROBACIÓN


Del 01 de Enero Al 31 de Diciembre de 2021

En dólares de los Estados Unidos de Norteamérica

karla.estrada

Institucional

CODIGO		SALDO INICIAL	DEBE	HABER	SALDO ACUMULADO
24301	Bienes Inmuebles	133,837.39	0.00	0.00	133,837.39
25	INVERSIONES EN PROYECTOS Y	201,533.38	2,117,765.67	2,139,055.84	180,243.21
251	INVERSIONES EN BIENES	125,541.13	0.00	0.00	125,541.13
25167	Maquinaria y Equipo de Producción	3,530.00	0.00	0.00	3,530.00
25191	Costos Acumulados de la Inversión	122,011.13	0.00	0.00	122,011.13
252	INVERSIONES EN BIENES DE USO	75,992.25	2,117,765.67	2,139,055.84	54,702.08
25201	Remuneraciones Personal	0.00	3,200.00	0.00	3,200.00
25203	Remuneraciones Personal Eventual	0.00	50,450.68	0.00	50,450.68
25207	Contribuciones Patronales a	0.00	4,560.49	0.00	4,560.49
25209	Contribuciones Patronales a	0.00	4,158.66	0.00	4,158.66
25221	Productos Alimenticios,	0.00	6,571.45	0.00	6,571.45
25223	Productos Textiles y Vestuarios	0.00	305.10	0.00	305.10
25227	Productos de Cuero y Caucho	0.00	1,480.00	0.00	1,480.00
25229	Productos Químicos, Combustibles	0.00	39,322.54	0.00	39,322.54
25231	Minerales y Productos Derivados	0.00	36,744.33	0.00	36,744.33
25233	Materiales de Uso o Consumo	0.00	6,473.26	0.00	6,473.26
25235	Bienes de Uso y Consumo Diverso	0.00	14,636.56	0.00	14,636.56
25237	Servicios Básicos	0.00	1,071.36	0.00	1,071.36
25239	Mantenimiento y Reparación	0.00	1,080.00	0.00	1,080.00
25241	Servicios Comerciales	0.00	2,690.00	0.00	2,690.00
25243	Otros Servicios y Arrendamientos	0.00	30,148.71	0.00	30,148.71
25245	Arrendamientos y Derechos	0.00	27,424.75	0.00	27,424.75
25249	Servicios Técnicos y Profesionales	0.00	452.00	0.00	452.00
25257	Primas, Gastos por Seguros y	0.00	341.63	0.00	341.63
25261	Transferencias Corrientes al Sector	0.00	2,632.82	0.00	2,632.82
25265	Construcciones, Mejoras y	0.00	596,780.31	0.00	596,780.31
25271	Equipos de Transporte, Tracción y	19,500.00	0.00	19,500.00	0.00
25273	Maquinaria, Equipo y Mobiliario	58,709.50	20,750.60	54,971.50	24,488.60
25279	Estudios de Preinversión	0.00	2,360.49	0.00	2,360.49
25283	Derechos de Propiedad Intangibles	10,500.00	0.00	10,500.00	0.00
25291	Costos Acumulados de la Inversión	2,120,833.62	6,962.66	1,200,448.60	927,347.68
25298	Depreciación Acumulada	927.37	409.83	0.00	517.54
25299	Aplicación Inversiones Públicas	2,132,623.50	1,256,757.44	853,635.74	1,729,501.80
	SUB TOTAL	2,249,934.48	9,919,856.86	10,916,736.72	1,253,054.62
4	Obligaciones con Terceros	3,744,353.55	4,893,605.59	4,273,286.60	3,124,034.56
41	DEUDA CORRIENTE	198,002.94	4,088,895.56	4,234,931.04	344,038.42
412	DEPOSITOS DE TERCEROS	198,002.94	75,339.49	150,153.47	272,816.92
41201	Depósitos Ajenos	406.80	0.00	0.00	406.80
41203	Anticipos por Servicios	0.00	39.15	466.18	427.03
41251	Depósitos de Retenciones Fiscales	2,116.30	11,537.58	11,525.61	2,104.33
41253	Depósitos Fondos Dependencias	194,836.64	55,721.55	129,712.51	268,827.60
41254	Anticipo de Impuesto Retenido IVA	643.20	8,041.21	8,449.17	1,051.16
413	ACREEDORES MONETARIOS	0.00	4,013,556.07	4,084,777.57	71,221.50
41351	A. M. x Remuneraciones	0.00	539,379.93	550,309.63	10,929.70
41354	A. M. x Adquisiciones de Bienes y	0.00	392,084.12	407,116.62	15,032.50
41355	A. M. x Gastos Financieros y Otros	0.00	274,579.79	274,579.79	0.00
41356	A. M. x Transferencias Corrientes	0.00	11,662.46	18,517.66	6,855.20



**DEPARTAMENTO DE SONSONATE**  
**ALCALDIA MUNICIPAL DE SANTA ISABEL DE ISHUATAN**  
**BALANCE DE COMPROBACIÓN**


Del 01 de Enero Al 31 de Diciembre de 2021

En dólares de los Estados Unidos de Norteamérica

karla.estrada

Institucional

CODIGO		SALDO INICIAL	DEBE	HABER	SALDO ACUMULADO
41361	A. M. x Inversiones en Activos Fijos	0.00	597,913.85	636,317.95	38,404.10
41371	A. M. x Amortización de	0.00	530,992.89	530,992.89	0.00
41385	A. M. x Transferencias entre	0.00	1,424,264.83	1,424,264.83	0.00
41389	A. M. x Operaciones de Ejercicios	0.00	242,678.20	242,678.20	0.00
42	FINANCIAMIENTO DE TERCEROS	3,546,350.61	804,710.03	38,355.56	2,779,996.14
422	ENDEUDAMIENTO INTERNO	3,195,747.31	530,992.89	0.00	2,664,754.42
42219	Empréstitos de Empresas Privadas	3,195,747.31	530,992.89	0.00	2,664,754.42
424	ACRÉEDORES FINANCIEROS	350,603.30	273,717.14	38,355.56	115,241.72
42451	Acreedores Monetarios por Pagar	350,603.30	273,717.14	30,690.77	107,576.93
42454	Obligaciones por Bienes Muebles e	0.00	0.00	7,664.79	7,664.79
	SUB TOTAL	3,744,353.55	4,893,605.59	4,273,286.60	3,124,034.56
8	OBLIGACIONES PROPIAS	-1,494,419.07	4,890,692.86	4,514,131.99	-1,870,979.94
81	PATRIMONIO ESTATAL	-1,494,419.07	935,021.24	935,021.24	-1,494,419.07
811	PATRIMONIO	-1,494,419.07	935,021.24	935,021.24	-1,494,419.07
81105	Patrimonio Municipalidades	281,261.51	0.00	0.00	281,261.51
81107	Donaciones y Legados Bienes	6,420.25	0.00	0.00	6,420.25
81109	Resultado Ejercicios Anteriores	-1,859,049.57	429,036.25	505,984.99	-1,782,100.83
81111	Resultado Ejercicio Corriente	76,948.74	505,984.99	429,036.25	0.00
83	GASTOS DE GESTION	0.00	3,955,671.62	0.00	3,955,671.62
831	GASTOS DE INVERSIONES	0.00	853,635.74	0.00	853,635.74
83101	Proyectos de Construcción de	0.00	306,319.03	0.00	306,319.03
83103	Proyectos de Construcción de	0.00	149,674.28	0.00	149,674.28
83105	Proyectos de Construcción de	0.00	26,269.57	0.00	26,269.57
83109	Proyectos de Construcción de	0.00	10,181.10	0.00	10,181.10
83111	Proyectos de Instalaciones	0.00	104,159.36	0.00	104,159.36
83143	Proyectos y Programas de Salud	0.00	101,736.21	0.00	101,736.21
83199	Proyectos y Programas de Fomento	0.00	155,296.19	0.00	155,296.19
833	GASTOS EN PERSONAL	0.00	487,939.80	0.00	487,939.80
83301	Remuneraciones Personal	0.00	326,892.58	0.00	326,892.58
83303	Remuneraciones Personal Eventual	0.00	52,928.34	0.00	52,928.34
83307	Contribuciones Patronales a	0.00	27,868.99	0.00	27,868.99
83309	Contribuciones Patronales a	0.00	22,991.24	0.00	22,991.24
83311	Gastos de Representación	0.00	4,390.00	0.00	4,390.00
83313	Indemnizaciones	0.00	52,868.65	0.00	52,868.65
834	GASTOS EN BIENES DE CONSUMO	0.00	240,810.22	0.00	240,810.22
83401	Productos Alimenticios,	0.00	5,226.50	0.00	5,226.50
83403	Productos Textiles y Vestuarios	0.00	1,902.78	0.00	1,902.78
83405	Materiales de Oficina, Productos de	0.00	3,648.91	0.00	3,648.91
83407	Productos de Cuero y Caucho	0.00	1,379.00	0.00	1,379.00
83409	Productos Químicos, Combustibles	0.00	14,838.07	0.00	14,838.07
83411	Minerales y Productos Derivados	0.00	7,341.95	0.00	7,341.95
83413	Materiales de Uso o Consumo	0.00	1,302.81	0.00	1,302.81
83415	Bienes de Uso y Consumo Diverso	0.00	16,985.15	0.00	16,985.15
83417	Servicios Básicos	0.00	141,317.19	0.00	141,317.19
83419	Mantenimiento y Reparación	0.00	1,441.92	0.00	1,441.92
83421	Servicios Comerciales	0.00	2,526.36	0.00	2,526.36
83423	Otros Servicios y Arrendamientos	0.00	19,252.02	0.00	19,252.02



DEPARTAMENTO DE SONSONATE  
ALCALDIA MUNICIPAL DE SANTA ISABEL DE ISHUATAN  
BALANCE DE COMPROBACIÓN


Del 01 de Enero Al 31 de Diciembre de 2021

En dólares de los Estados Unidos de Norteamérica

karla.estrada

Institucional

CODIGO		SALDO INICIAL	DEBE	HABER	SALDO ACUMULADO
83425	Arrendamientos y Derechos	0.00	8,517.00	0.00	8,517.00
83427	Pasajes y Viáticos	0.00	233.75	0.00	233.75
83429	Servicios Técnicos y Profesionales	0.00	7,081.87	0.00	7,081.87
83433	Especies Municipales	0.00	7,814.94	0.00	7,814.94
835	GASTOS EN BIENES	0.00	3,611.85	0.00	3,611.85
83507	Equipo y Mobiliario Diversos	0.00	3,226.85	0.00	3,226.85
83513	Gastos en Activos Intangibles	0.00	385.00	0.00	385.00
836	GASTOS FINANCIEROS Y OTROS	0.00	273,558.73	0.00	273,558.73
83601	Primas, Gastos por Seguros y	0.00	2,214.20	0.00	2,214.20
83609	Intereses y Comisiones de la	0.00	270,767.66	0.00	270,767.66
83613	Gastos Corrientes Diversos	0.00	576.87	0.00	576.87
837	GASTOS EN TRANSFERENCIAS	0.00	1,440,173.37	0.00	1,440,173.37
83705	Transferencias Corrientes al Sector	0.00	13,405.20	0.00	13,405.20
83709	Transferencias Corrientes al Sector	0.00	2,479.64	0.00	2,479.64
83799	Transferencias entre Dependencias	0.00	1,424,288.53	0.00	1,424,288.53
839	GASTOS DE ACTUALIZACIONES Y	0.00	655,941.91	0.00	655,941.91
83955	Ajustes de Ejercicios Anteriores	0.00	655,941.91	0.00	655,941.91
85	INGRESOS DE GESTION	0.00	0.00	3,579,110.75	3,579,110.75
851	INGRESOS TRIBUTARIOS	0.00	0.00	7,022.72	7,022.72
85119	Impuestos Municipales	0.00	0.00	7,022.72	7,022.72
855	INGRESOS FINANCIEROS Y OTROS	0.00	0.00	319.33	319.33
85503	Rentabilidad de Inversiones	0.00	0.00	319.33	319.33
856	INGRESOS POR TRANSFERENCIAS	0.00	0.00	1,461,615.23	1,461,615.23
85601	Multas e Intereses por Mora	0.00	0.00	5,247.73	5,247.73
85605	Transferencias Corrientes del	0.00	0.00	32,674.72	32,674.72
85699	Transferencias entre Dependencias	0.00	0.00	1,423,692.78	1,423,692.78
857	INGRESOS POR	0.00	0.00	1,201,635.84	1,201,635.84
85703	Transferencias de Capital del	0.00	0.00	1,185,163.84	1,185,163.84
85707	Transferencias de Capital del	0.00	0.00	16,472.00	16,472.00
858	INGRESOS POR VENTAS DE	0.00	0.00	221,555.58	221,555.58
85801	Tasas de Servicios Públicos	0.00	0.00	115,751.74	115,751.74
85803	Derechos	0.00	0.00	9,543.42	9,543.42
85807	Venta de Servicios Públicos	0.00	0.00	96,022.82	96,022.82
85813	Venta de Bienes Inmuebles	0.00	0.00	237.60	237.60
859	INGRESOS POR	0.00	0.00	686,962.05	686,962.05
85909	ingresos Diversos	0.00	0.00	4,464.39	4,464.39
85955	Ajustes de Ejercicios Anteriores	0.00	0.00	682,497.66	682,497.66
	SUB TOTAL	-1,494,419.07	4,890,692.86	4,514,131.99	-1,870,979.94



DEPARTAMENTO DE SONSONATE  
ALCALDIA MUNICIPAL DE SANTA ISABEL DE ISHUATAN  
BALANCE DE COMPROBACIÓN

Del 01 de Enero Al 31 de Diciembre de 2021

En dólares de los Estados Unidos de Norteamérica

karla.estrada

Institucional


---

TOTAL	0.00	19,704,155.31	19,704,155.31	0.00
-------	------	---------------	---------------	------


RECURSOS (2)	=	OBLIGACIONES CON TERCEROS (4)	+	OBLIGACIONES PROPIAS
1,253,054.62		3,124,034.56		-1,870,979.94

  
Juan José Portillo Contreras  
Alcalde Municipal



  
Karla María Martínez Estrada  
Contadora Municipal





DEPARTAMENTO DE SONSONATE  
ALCALDIA MUNICIPAL DE SANTA ISABEL DE ISHUATAN  
ESTADO DE FLUJO DE FONDOS

Del 01 de Enero Al 31 de Diciembre de 2021

En dólares de los Estados Unidos de Norteamérica

karla.estrada

Institucional

ESTRUCTURA	CORRIENTE	ANTERIOR
DISPONIBILIDADES INICIALES	522,351.63	23,434.88
RESULTADO OPERACIONAL NETO	30,626.13	(1,003,791.24)
FUENTES OPERACIONALES	3,513,189.31	3,550,219.55
USOS OPERACIONALES	3,482,563.18	4,554,010.79
FINANCIAMIENTO CON TERCEROS NETO	(530,992.89)	364,747.31
EMPRESTITOS CONTRATADOS	0.00	530,000.00
SERVICIOS DE LA DEUDA	530,992.89	165,252.69
RESULTADO NO OPERACIONAL NETO	95,877.80	1,137,960.68
FUENTES NO OPERACIONALES	170,889.83	1,336,277.36
USOS NO OPERACIONALES	75,012.03	198,316.68
DISPONIBILIDADES FINALES	117,862.67	522,351.63

  
Juan José Portillo Contreras

Alcalde Municipal




  
Karla María Martínez Estrada

Contadora Municipal







DEPARTAMENTO DE SONSONATE  
ALCALDIA MUNICIPAL DE SANTA ISABEL DE ISHUATAN  
VARIACIONES DEL FLUJO DE FONDOS (USOS)


Del 01 de Enero Al 31 de Diciembre de 2021

En dólares de los Estados Unidos de Norteamérica

karla.estrada

Institucional

USOS	CORRIENTE	ANTERIOR
Anticipos a Empleados	774.62	0.00
Anticipos por Servicios	234.48	0.00
Anticipos a Contratistas	0.00	89,520.88
Anticipos de Fondos a Dependencias Institucionales	73,990.96	0.00
Anticipos por Servicios	0.00	6.46
Depósitos de Retenciones Fiscales	11.97	0.00
Depósitos Fondos Dependencias Institucionales	0.00	108,789.34
A. M. x Remuneraciones	539,379.93	538,832.33
A. M. x Adquisiciones de Bienes y Servicios	392,084.12	689,809.90
A. M. x Gastos Financieros y Otros	274,579.79	292,516.46
A. M. x Transferencias Corrientes Otorgadas	11,662.46	19,228.17
A. M. x Inversiones en Activos Fijos	597,913.85	545,030.90
A. M. x Amortización de Endeudamiento Público	530,992.89	165,252.69
A. M. x Transferencias entre Dependencias Institucionales	1,424,264.83	1,575,440.55
A. M. x Operaciones de Ejercicios Anteriores	242,678.20	893,152.48
OPERACIONALES	3,482,563.18	4,554,010.79
SERVICIOS DE LA DEUDA	530,992.89	165,252.69
AUMENTO NETO DE DISPONIBILIDADES	0.00	498,916.75
TOTAL USOS	4,088,568.10	5,416,496.91
NO OPERACIONALES	75,012.03	198,316.68




DEPARTAMENTO DE SONSONATE  
ALCALDIA MUNICIPAL DE SANTA ISABEL DE ISHUATAN  
VARIACIONES DEL FLUJO DE FONDOS (FUENTES)

Del 01 de Enero Al 31 de Diciembre de 2021  
En dólares de los Estados Unidos de Norteamérica

karla.estrada

Institucional

FUENTES	CORRIENTE	ANTERIOR
Anticipos por Servicios	0.00	1,226,544.40
Anticipos a Contratistas	96,063.88	0.00
Anticipos de Fondos a Dependencias Institucionales	0.00	108,789.34
D. M. x Impuestos Municipales	7,022.72	6,123.66
D. M. x Tasas y Derechos	125,295.16	111,502.08
D. M. x Venta de Bienes y Servicios	91,628.09	84,931.44
D. M. x Ingresos Financieros y Otros	10,031.45	21,576.46
D. M. x Transferencias Corrientes Recibidas	2,116.50	385,503.94
D. M. x Ventas de Activos Fijos	237.60	15.00
D. M. x Transferencias de Capital Recibidas	1,156,540.24	1,255,077.08
D. M. x Endeudamiento Público	0.00	530,000.00
D. M. x Transferencias entre Dependencias Institucionales	1,423,692.78	1,575,492.48
D. M. x Operaciones de Ejercicios Anteriores	696,624.77	109,997.41
OPERACIONALES	3,513,189.31	3,550,219.55
EMPRESTITOS CONTRATADOS	0.00	530,000.00
Anticipos por Servicios	427.03	0.00
Depósitos de Retenciones Fiscales	0.00	300.42
Depósitos Fondos Dependencias Institucionales	73,990.96	0.00
Anticipo de Impuesto Retenido IVA	407.96	643.20
NO OPERACIONALES	170,889.83	1,336,277.36
DISMINUCION NETO DE DISPONIBILIDADES	404,488.96	0.00
TOTAL FUENTES	4,088,568.10	5,416,496.91




DEPARTAMENTO DE SONSONATE  
ALCALDIA MUNICIPAL DE SANTA ISABEL DE ISHUATAN  
EJECUCIÓN PRESUPUESTARIA DE INGRESOS

Del 01 de Enero Al 31 de Diciembre de 2021

(En dólares de los Estados Unidos de Norteamérica)

Presupuesto Anual  
INSTITUCIONAL

Código	Concepto	Presupuesto Modificado	Devengado	Saldo Presupuestario
11	IMPUESTOS	8,448.35	7,022.72	1,425.63
118	IMPUESTOS MUNICIPALES	8,448.35	7,022.72	1,425.63
11801	DE COMERCIO	5,420.55	3,346.80	2,073.75
11802	DE INDUSTRIA	1,317.90	1,230.92	86.98
11804	DE SERVICIOS	17.13	91.36	(74.23)
11816	TRANSPORTE	1,113.10	1,647.06	(533.96)
11818	VIALIDAD	579.67	706.58	(126.91)
12	TASAS Y DERECHOS	184,575.68	125,295.16	59,280.52
121	TASAS	178,320.45	115,751.74	62,568.71
12105	POR SERVICIOS DE CERTIFICACION Y	6,704.73	12,085.57	(5,380.84)
12106	POR EXPEDICION DE DOCUMENTOS	75.18	55.86	19.32
12108	ALUMBRADO PUBLICO	14,377.31	5,475.23	8,902.08
12109	ASEO PUBLICO	67,070.28	13,209.25	53,861.03
12110	CASSETAS TELEFONICAS	0.00	75.65	(75.65)
12111	CEMENTERIOS MUNICIPALES	110.74	103.74	7.00
12114	FIESTAS	9,668.31	11,056.06	(1,387.75)
12115	MERCADOS	0.00	127.00	(127.00)
12117	PAVIMENTACION	4,964.52	3,918.05	1,046.47
12118	POSTES, TORRES Y ANTENAS	64,440.00	60,684.00	3,756.00
12119	RASTRO Y TIANGUE	9,777.13	8,249.33	1,527.80
12123	BAÑOS Y LAVADEROS PUBLICOS	1,132.25	712.00	420.25
122	DERECHOS	6,255.23	9,543.42	(3,288.19)
12210	PERMISOS Y LICENCIAS	5,941.65	9,169.33	(3,227.68)
12211	COTEJO DE FIERROS	313.58	230.99	82.59
12299	DERECHOS DIVERSOS	0.00	143.10	(143.10)
14	VENTA DE BIENES Y SERVICIOS	88,966.42	96,022.82	(7,056.40)
142	INGRESOS POR PRESTACION DE	88,966.42	96,022.82	(7,056.40)
14201	SERVICIOS BASICOS	68,260.39	78,987.29	(10,726.90)



DEPARTAMENTO DE SONSONATE  
ALCALDIA MUNICIPAL DE SANTA ISABEL DE ISHUATAN  
EJECUCIÓN PRESUPUESTARIA DE INGRESOS

Del 01 de Enero Al 31 de Diciembre de 2021

(En dólares de los Estados Unidos de Norteamérica)

Presupuesto Anual  
INSTITUCIONAL

Código	Concepto	Presupuesto Modificado	Devengado	Saldo Presupuestario
14299	SERVICIOS DIVERSOS	20,706.03	17,035.53	3,670.50
15	INGRESOS FINANCIEROS Y OTROS	26,332.48	10,031.45	16,301.03
151	RENDIMIENTO DE TITULOS VALORES	663.06	319.33	343.73
15105	RENTABILIDAD DE DEPOSITOS A	5.88	4.90	0.98
15199	OTRAS RENTABILIDADES	657.18	314.43	342.75
153	MULTAS E INTERESES POR MORA	2,407.40	5,247.73	(2,840.33)
15301	MULTAS POR MORA DE IMPUESTOS	0.00	3.67	(3.67)
15302	INTERESES POR MORA DE	457.10	1,906.10	(1,449.00)
15312	MULTAS POR REGISTRO CIVIL	142.78	211.62	(68.84)
15313	MULTAS AL COMERCIO	46.38	71.47	(25.09)
15314	OTRAS MULTAS MUNICIPALES	1,761.14	3,054.87	(1,293.73)
157	OTROS INGRESOS NO CLASIFICADOS	23,262.02	4,464.39	18,797.63
15703	RENTABILIDAD DE CUENTAS	0.00	22.71	(22.71)
15799	INGRESOS DIVERSOS	23,262.02	4,441.68	18,820.34
16	TRANSFERENCIAS CORRIENTES	275,563.89	32,674.72	242,889.17
162	TRANSFERENCIAS CORRIENTES DEL	275,563.89	32,674.72	242,889.17
1622303	INSTITUTO SALVADOREÑO DE	275,563.89	32,674.72	242,889.17
21	VENTA DE ACTIVOS FIJOS	0.00	237.60	(237.60)
212	VENTA DE BIENES INMUEBLES	0.00	237.60	(237.60)
21201	VENTA DE TERRENOS	0.00	237.60	(237.60)
22	TRANSFERENCIAS DE CAPITAL	1,793,964.06	1,201,635.84	592,328.22
222	TRANSFERENCIAS DE CAPITAL DEL	1,777,492.06	1,185,163.84	592,328.22
2220505	FONDO DE INVERSION SOCIAL PARA	70,814.71	63,311.34	7,503.37
2220701	OBLIGACIONES Y TRANSFERENCIAS	397,161.58	248,413.09	148,748.49
2222303	INSTITUTO SALVADOREÑO DE	1,309,515.77	769,934.48	539,581.29
2222400	MINISTERIO DE JUSTICIA Y	0.00	103,504.93	(103,504.93)
224	TRANSFERENCIAS DE CAPITAL DEL	16,472.00	16,472.00	0.00
22403	DE GOBIERNOS Y ORGANISMOS	16,472.00	16,472.00	0.00



DEPARTAMENTO DE SONSONATE  
ALCALDIA MUNICIPAL DE SANTA ISABEL DE ISHUATAN  
EJECUCIÓN PRESUPUESTARIA DE INGRESOS

Del 01 de Enero Al 31 de Diciembre de 2021

(En dólares de los Estados Unidos de Norteamérica)

Presupuesto Anual  
INSTITUCIONAL

Código	Concepto	Presupuesto Modificado	Devengado	Saldo Presupuestario
32	SALDOS AÑOS ANTERIORES	1,249,140.80	0.00	1,249,140.80
321	SALDOS INICIALES DE CAJA Y BANCO	16,594.11	0.00	16,594.11
32102	SALDO INICIAL EN BANCO	16,594.11	0.00	16,594.11
322	CUENTAS POR COBRAR ANOS	1,232,546.69	0.00	1,232,546.69
32201	CUENTAS POR COBRAR DE AÑOS	1,232,546.69	0.00	1,232,546.69
	Totales	3,626,991.68	1,472,920.31	2,154,071.37
	Total Cuenta	3,626,991.68	1,472,920.31	2,154,071.37
	Total Rubro	3,626,991.68	1,472,920.31	2,154,071.37

Juan José Portillo Contreras


Alcalde Municipal



Karla María Martínez Estrada

Contadora Municipal






DEPARTAMENTO DE SONSONATE  
ALCALDIA MUNICIPAL DE SANTA ISABEL DE ISHUATAN  
EJECUCIÓN PRESUPUESTARIA DE EGRESOS

Del 01 de Enero Al 31 de Diciembre de 2021

(En dólares de los Estados Unidos de Norteamérica)

Presupuesto Anual  
INSTITUCIONAL

Código	Concepto	Presupuesto Modificado	Devengado	Saldo Presupuestario
51	REMUNERACIONES	741,749.17	550,309.63	191,439.54
511	REMUNERACIONES PERMANENTES	459,425.03	330,092.58	129,332.45
51101	SUELDOS	353,374.41	252,591.74	100,782.67
51103	AGUINALDOS	21,030.63	21,030.63	0.00
51105	DIETAS	74,942.03	51,487.90	23,454.13
51107	BENEFICIOS ADICIONALES	10,077.96	4,982.31	5,095.65
512	REMUNERACIONES EVENTUALES	115,318.16	103,379.02	11,939.14
51201	SUELDOS	109,773.16	97,834.02	11,939.14
51203	AGUINALDOS	5,545.00	5,545.00	0.00
514	CONTRIBUCIONES PATRONALES A	62,035.28	32,429.48	29,605.80
51401	POR REMUNERACIONES	38,204.38	21,632.74	16,571.64
51402	POR REMUNERACIONES	23,830.90	10,796.74	13,034.16
515	CONTRIBUCIONES PATRONALES A	42,712.05	27,149.90	15,562.15
51501	POR REMUNERACIONES	31,384.53	17,819.55	13,564.98
51502	POR REMUNERACIONES	11,327.52	9,330.35	1,997.17
516	GASTOS DE REPRESENTACIÓN	4,390.00	4,390.00	0.00
51601	POR PRESTACION DE SERVICIOS EN	4,390.00	4,390.00	0.00
517	INDEMNIZACIONES	57,868.65	52,868.65	5,000.00
51701	AL PERSONAL DE SERVICIOS	31,989.19	26,989.19	5,000.00
51702	AL PERSONAL DE SERVICIOS	25,879.46	25,879.46	0.00
54	ADQUISICIONES DE BIENES Y	765,043.61	407,116.62	357,926.99
541	BIENES DE USO Y CONSUMO	242,806.30	163,879.69	78,926.61
54101	PRODUCTOS ALIMENTICIOS PARA	8,023.15	5,545.60	2,477.55
54103	PRODUCTOS AGROPECUARIOS Y	8,212.35	6,252.35	1,960.00
54104	PRODUCTOS TEXTILES Y	4,207.88	2,207.88	2,000.00
54105	PRODUCTOS DE PAPEL Y CARTON	6,286.55	1,917.50	4,369.05
54106	PRODUCTOS DE CUERO Y CAUCHO	1,394.00	1,094.00	300.00
54107	PRODUCTOS QUIMICOS	32,254.96	26,948.78	5,306.18



DEPARTAMENTO DE SONSONATE  
ALCALDIA MUNICIPAL DE SANTA ISABEL DE ISHUATAN  
EJECUCIÓN PRESUPUESTARIA DE EGRESOS

Del 01 de Enero Al 31 de Diciembre de 2021

(En dólares de los Estados Unidos de Norteamérica)

Presupuesto Anual  
INSTITUCIONAL

Código	Concepto	Presupuesto Modificado	Devengado	Saldo Presupuestario
54108	PRODUCTOS FARMACEUTICOS Y	15,550.25	15,550.25	0.00
54109	LLANTAS Y NEUMATICOS	3,815.00	1,765.00	2,050.00
54110	COMBUSTIBLES Y LUBRICANTES	18,057.29	10,971.34	7,085.95
54111	MINERALES NO METALICOS Y	45,664.32	24,744.64	20,919.68
54112	MINERALES METALICOS Y	24,026.84	19,341.64	4,685.20
54114	MATERIALES DE OFICINA	2,623.80	100.00	2,523.80
54115	MATERIALES INFORMATICOS	2,816.00	1,316.00	1,500.00
54118	HERRAMIENTAS, REPUESTOS Y	25,924.25	16,532.55	9,391.70
54119	MATERIALES ELECTRICOS	15,876.90	7,376.40	8,500.50
54121	ESPECIES MUNICIPALES DIVERSAS	5,101.50	4,291.50	810.00
54199	BIENES DE USO Y CONSUMO	22,971.26	17,924.26	5,047.00
542	SERVICIOS BASICOS	253,415.26	142,388.55	111,026.71
54201	SERVICIOS DE ENERGIA ELECTRICA	172,892.36	92,382.22	80,510.14
54202	SERVICIOS DE AGUA	483.33	483.33	0.00
54203	SERVICIOS DE	36,517.24	19,493.59	17,023.65
54205	ALUMBRADO PUBLICO	43,522.33	30,029.41	13,492.92
543	SERVICIOS GENERALES Y	252,119.43	93,080.76	159,038.67
54301	MANTENIMIENTOS Y REPARACIONES	6,562.80	912.80	5,650.00
54302	MANTENIMIENTOS Y REPARACIONES	6,041.30	1,609.12	4,432.18
54303	MANTENIMIENTOS Y REPARACIONES	800.00	0.00	800.00
54304	TRANSPORTES, FLETES Y	8,013.16	3,813.16	4,200.00
54305	SERVICIOS DE PUBLICIDAD	4,086.38	1,250.00	2,836.38
54308	SERVICIOS DE LAVANDERIA Y	100.00	100.00	0.00
54313	IMPRESIONES, PUBLICACIONES Y	2,643.25	53.20	2,590.05
54314	ATENCIONES OFICIALES	7,492.65	3,816.00	3,676.65
54316	ARRENDAMIENTO DE BIENES	149,180.83	33,937.75	115,243.08
54317	ARRENDAMIENTO DE BIENES	2,839.00	2,004.00	835.00
54399	SERVICIOS GENERALES Y	64,360.06	45,584.73	18,775.33



DEPARTAMENTO DE SONSONATE  
ALCALDIA MUNICIPAL DE SANTA ISABEL DE ISHUATAN  
EJECUCIÓN PRESUPUESTARIA DE EGRESOS


Del 01 de Enero Al 31 de Diciembre de 2021

(En dólares de los Estados Unidos de Norteamérica)

Presupuesto Anual  
INSTITUCIONAL

Código	Concepto	Presupuesto Modificado	Devengado	Saldo Presupuestario
544	PASAJES Y VIATICOS	468.75	233.75	235.00
54401	PASAJES AL INTERIOR	27.00	27.00	0.00
54403	VIATICOS POR COMISION INTERNA	441.75	206.75	235.00
545	CONSULTORIAS, ESTUDIOS E	16,233.87	7,533.87	8,700.00
54503	SERVICIOS JURIDICOS	2,479.87	979.87	1,500.00
54504	SERVICIOS DE CONTABILIDAD Y	13,302.00	6,102.00	7,200.00
54599	CONSULTORIAS, ESTUDIOS E	452.00	452.00	0.00
55	GASTOS FINANCIEROS Y OTROS	305,462.54	274,579.79	30,882.75
553	INTERESES Y COMISIONES DE	292,501.33	270,767.66	21,733.67
55302	DE INSTITUCIONES	2,173.44	1,811.20	362.24
55308	DE EMPRESAS PRIVADAS	290,327.89	268,956.46	21,371.43
556	SEGUROS, COMISIONES Y GASTOS	4,394.19	3,235.26	1,158.93
55601	PRIMAS Y GASTOS DE SEGUROS DE	169.50	169.50	0.00
55602	PRIMAS Y GASTOS DE SEGUROS DE	1,676.48	1,676.48	0.00
55603	COMISIONES Y GASTOS BANCARIOS	2,548.21	1,389.28	1,158.93
557	OTROS GASTOS NO CLASIFICADOS	8,567.02	576.87	7,990.15
55799	GASTOS DIVERSOS	8,567.02	576.87	7,990.15
56	TRANSFERENCIAS CORRIENTES	31,483.58	18,517.66	12,965.92
562	TRANSFERENCIAS CORRIENTES AL	25,101.12	13,405.20	11,695.92
56201	TRANSFERENCIAS CORRIENTES AL	25,101.12	13,405.20	11,695.92
563	TRANSFERENCIAS CORRIENTES AL	6,382.46	5,112.46	1,270.00
56303	A ORGANISMOS SIN FINES DE LUCRO	2,500.33	1,815.33	685.00
56304	A PERSONAS NATURALES	3,723.13	3,138.13	585.00
56305	BECAS	159.00	159.00	0.00
61	INVERSIONES EN ACTIVOS FIJOS	1,144,708.73	636,317.95	508,390.78
611	BIENES MUEBLES	48,557.15	36,792.15	11,765.00
61101	MOBILIARIOS	6,728.00	3,728.00	3,000.00
61102	MAQUINARIAS Y EQUIPOS	22,905.60	20,255.60	2,650.00






DEPARTAMENTO DE SONSONATE  
ALCALDIA MUNICIPAL DE SANTA ISABEL DE ISHUATAN  
EJECUCIÓN PRESUPUESTARIA DE EGRESOS

Del 01 de Enero Al 31 de Diciembre de 2021

(En dólares de los Estados Unidos de Norteamérica)

Presupuesto Anual  
INSTITUCIONAL

Código	Concepto	Presupuesto Modificado	Devengado	Saldo Presupuestario
61104	EQUIPOS INFORMÁTICOS	6,780.00	3,560.00	3,220.00
61105	VEHÍCULOS DE TRANSPORTE	3,753.75	3,753.75	0.00
61108	HERRAMIENTAS Y REPUESTOS	4,640.00	1,745.00	2,895.00
61199	BIENES MUEBLES DIVERSOS	3,749.80	3,749.80	0.00
614	INTANGIBLES	385.00	385.00	0.00
61403	DERECHOS DE PROPIEDAD	385.00	385.00	0.00
615	ESTUDIOS DE PRE INVERSION	2,360.49	2,360.49	0.00
61599	PROYECTOS Y PROGRAMAS DE	2,360.49	2,360.49	0.00
616	INFRAESTRUCTURA	1,093,406.09	596,780.31	496,625.78
61601	VIALES	758,799.25	344,335.34	414,463.91
61603	DE EDUCACIÓN Y RECREACION	160,404.76	115,161.19	45,243.57
61606	ELECTRICAS Y COMUNICACIONES	130,020.69	98,652.39	31,368.30
61608	SUPERVISION DE	34,500.29	28,950.29	5,550.00
61699	OBRAS DE INFRAESTRUCTURA	9,681.10	9,681.10	0.00
71	AMORTIZACIÓN DE ENDEUDAMIENTO	540,691.33	530,992.89	9,698.44
713	AMORTIZACIONES DE EMPRESTITOS	540,691.33	530,992.89	9,698.44
71302	DE INSTITUCIONES	9,085.94	0.00	9,085.94
71308	DE EMPRESAS PRIVADAS	531,605.39	530,992.89	612.50
72	SALDOS DE AÑOS ANTERIORES	97,852.72	0.00	97,852.72
721	CUENTAS POR PAGAR DE AÑOS	97,852.72	0.00	97,852.72
72101	CUENTAS POR PAGAR DE AÑOS	97,852.72	0.00	97,852.72




DEPARTAMENTO DE SONSONATE  
ALCALDIA MUNICIPAL DE SANTA ISABEL DE ISHUATAN  
EJECUCIÓN PRESUPUESTARIA DE EGRESOS

Del 01 de Enero Al 31 de Diciembre de 2021


(En dólares de los Estados Unidos de Norteamérica)

Presupuesto Anual  
INSTITUCIONAL


Totales	3,626,991.68	2,417,834.54	1,209,157.14
Total Cuenta	3,626,991.68	2,417,834.54	1,209,157.14
Total Rubro	3,626,991.68	2,417,834.54	1,209,157.14

  
Juan José Portillo Contreras  
Alcalde Municipal



  
Karla María Martínez Estrada  
Contadora Municipal





DEPARTAMENTO DE SONSONATE  
ALCALDIA MUNICIPAL DE SANTA ISABEL DE ISHUATAN  
ECONÓMICO DE INGRESO


Del 01 de Enero Al 31 de Diciembre de 2021  
(En dólares de los Estados Unidos de Norteamérica)

INSTITUCIONAL


INGRESOS CORRIENTES		271,046.87
INGRESOS TRIBUTARIOS		7,022.72
IMPUESTOS DIRECTOS	7,022.72	
INGRESOS NO TRIBUTARIOS		125,295.16
TASAS	115,751.74	
DERECHOS	9,543.42	
VENTA DE BIENES Y SERVICIOS		96,022.82
VENTA DE BIENES Y SERVICIOS	96,022.82	
INGRESOS FINANCIEROS Y OTROS		10,031.45
RENDIMIENTOS DE TITULOS Y VALORES	319.33	
INTERESES POR MORA Y MULTA	5,247.73	
OTROS INGRESOS NO CLASIFICADOS	4,464.39	
TRANSFERENCIAS CORRIENTES		32,674.72
TRANSFERENCIAS CORRIENTES DEL SECTOR PUBLICO	32,674.72	
INGRESOS DE CAPITAL		1,201,873.44
VENTA DE ACTIVOS FIJOS		237.60
VENTA DE ACTIVOS FIJOS	237.60	
TRANSFERENCIAS DE CAPITAL		1,201,635.84
TRANSFERENCIAS DE CAPITAL DEL SECTOR PUBLICO	1,185,163.84	
TRANSFERENCIAS DE CAPITAL DEL SECTOR EXTERNO	16,472.00	
	Total de Ingreso:	1,472,920.31

  
Juan José Portillo Contreras  
Alcalde Municipal



  
Karla María Martínez Estrada  
Contadora Municipal





DEPARTAMENTO DE SONSONATE  
ALCALDIA MUNICIPAL DE SANTA ISABEL DE ISHUATAN  
ECONÓMICO DE EGRESO

Del 01 de Enero Al 31 de Diciembre de 2021  
(En dólares de los Estados Unidos de Norteamérica)

INSTITUCIONAL

GASTOS CORRIENTES		1,016,779.36
GASTOS DE CONSUMO O GESTION OPERATIVA		726,656.36
REMUNERACIONES	487,939.80	
BIENES Y SERVICIOS	238,716.56	
GASTOS FINANCIEROS Y OTROS		274,238.16
INTERESES Y COMISIONES DE EMPRESTITOS INTERNOS	270,767.66	
SEGUROS, COMISIONES Y GASTOS BANCARIOS	2,893.63	
OTROS GASTOS NO CLASIFICADOS	576.87	
TRANSFERENCIAS CORRIENTES		15,884.84
TRANSFERENCIAS CORRIENTES AL SECTOR PÚBLICO	13,405.20	
TRANSFERENCIAS CORRIENTES AL SECTOR PRIVADO	2,479.64	
GASTOS DE CAPITAL		870,062.29
INVERSIONES EN ACTIVOS FIJOS		636,317.95
BIENES MUEBLES	36,792.15	
INTANGIBLES	385.00	
INFRAESTRUCTURA	599,140.80	
INVERSIONES EN CAPITAL HUMANO		233,744.34
INVERSIONES EN CAPITAL HUMANO	233,744.34	
APLICACIONES FINANCIERAS		530,992.89
AMORTIZACIONES ENDEUDAMIENTO PÚBLICO		530,992.89
AMORTIZACIONES DE EMPRESTITOS INTERNOS	530,992.89	
Total de Egreso:		2,417,834.54

Juan José Portillo Contreras  
Alcalde Municipal



Karla María Martínez Estrada  
Contadora Municipal

