



ALCALDÍA MUNICIPAL DE SANTA ISABEL ISHUATÁN
DEPARTAMENTO DE SONSONATE
EL SALVADOR, C. A.



Santa Isabel Ishuatán, Lunes 04 de Abril de 2022

Licda. Gertrudis del Carmen Rivera Arévalo
Jefa del Departamento de Consolidación
Ministerio de Hacienda
Presente

Reciba un cordial saludo en nombre de la Municipalidad de Santa Isabel Ishuatán.

En relación a lo establecido en la normativa de la Dirección General de Contabilidad Gubernamental, envío los reportes en físico correspondientes al cierre anual preliminar 2021.

Informes Contables:

1. Balance de Comprobación (acumulado a nivel de cuenta).
2. Estado de Situación Financiera (acumulado a nivel de cuenta).
3. Estado de Rendimiento Económico (acumulado a nivel de cuenta).
4. Estado de Flujo de Fondos (acumulado, a nivel de estructura y composición de fuentes y usos).

Informes Presupuestarios:

5. Ejecución Presupuestaria de Ingresos (Anual, Institucional, acumulado a nivel de objeto específico).
6. Ejecución Presupuestaria de Egresos (Anual, Institucional, acumulado a nivel de objeto específico).
7. Ejecución Presupuestaria de Ingresos por Clasificación Económica (acumulado).

8. Ejecución Presupuestaria de Egresos por Clasificación Económica (acumulado).
9. Notas Explicativas a los Estados Financieros

Esperando que la información brindada contribuya al proceso de consolidación del sector Municipal

Atentamente


Karla María Martínez Estrada


Contadora Municipal




Juan José Portillo Contreras

Alcalde Municipal





DEPARTAMENTO DE SONSONATE
ALCALDIA MUNICIPAL DE SANTA ISABEL DE ISHUATAN
BALANCE DE COMPROBACIÓN


Del 01 de Enero Al 31 de Diciembre de 2021 -* Cierre Preliminar

En dólares de los Estados Unidos de Norteamérica

karla.estrada

Institucional

CODIGO		SALDO INICIAL	DEBE	HABER	SALDO ACUMULADO
2	RECURSOS	2,249,934.48	9,996,602.88	10,984,000.12	1,262,537.24
21	FONDOS	813,252.15	7,119,097.50	7,464,601.73	467,747.92
211	DISPONIBILIDADES	522,351.63	3,393,447.64	3,797,936.60	117,862.67
21101	Caja General	102.68	250,246.92	250,057.51	292.09
21109	Bancos Comerciales M/D	520,041.50	2,901,946.97	3,307,603.68	114,384.79
21117	Bancos Comerciales Fondos	2,207.45	241,253.75	240,275.41	3,185.79
212	ANTICIPOS DE FONDOS	290,900.52	132,412.00	153,475.82	269,836.70
21201	Anticipos a Empleados	0.00	1,631.65	857.03	774.62
21203	Anticipos por Servicios	0.00	234.48	0.00	234.48
21207	Anticipos a Contratistas	96,063.88	0.00	96,063.88	0.00
21213	Anticipos de Fondos a	194,836.64	130,545.87	56,554.91	268,827.60
213	DEUDORES MONETARIOS	0.00	3,593,237.86	3,513,189.31	80,048.55
21310	D. M. x Impuestos Municipales	0.00	7,022.72	7,022.72	0.00
21312	D. M. x Tasas y Derechos	0.00	125,295.16	125,295.16	0.00
21314	D. M. x Venta de Bienes y Servicios	0.00	96,022.82	91,628.09	4,394.73
21315	D. M. x Ingresos Financieros y	0.00	10,031.45	10,031.45	0.00
21316	D. M. x Transferencias Corrientes	0.00	32,674.72	2,116.50	30,558.22
21321	D. M. x Ventas de Activos Fijos	0.00	237.60	237.60	0.00
21322	D. M. x Transferencias de Capital	0.00	1,201,635.84	1,156,540.24	45,095.60
21385	D. M. x Transferencias entre	0.00	1,423,692.78	1,423,692.78	0.00
21389	D. M. x Operaciones de Ejercicios	0.00	696,624.77	696,624.77	0.00
22	INVERSIONES FINANCIERAS	1,064,552.98	614,982.98	1,300,609.44	378,926.52
221	INVERSIONES TEMPORALES	29,914.29	0.00	0.00	29,914.29
22103	Depósitos a Plazo en el Sector	1,200.00	0.00	0.00	1,200.00
22105	Inversión en Acciones y	28,714.29	0.00	0.00	28,714.29
225	DEUDORES FINANCIEROS	1,034,638.69	603,803.55	1,300,609.44	337,832.80
22551	Deudores Monetarios por Percibir	1,034,638.69	603,803.55	1,300,609.44	337,832.80
226	INVERSIONES INTANGIBLES	0.00	11,179.43	0.00	11,179.43
22605	Seguros Pagados por Anticipado	0.00	679.43	0.00	679.43
22615	Derechos de Propiedad Intangible	0.00	10,500.00	0.00	10,500.00
23	INVERSIONES EN EXISTENCIAS	8,693.40	10,376.05	12,469.71	6,599.74
231	EXISTENCIAS INSTITUCIONALES	8,693.40	10,376.05	12,469.71	6,599.74
23105	Materiales de Oficina, Productos de	2,829.43	815.30	2,446.71	1,198.02
23109	Productos Químicos, Combustibles	1,205.43	1,848.41	2,594.39	459.45
23113	Materiales de Uso o Consumo	121.13	1,030.00	113.67	1,037.46
23115	Bienes de Uso y Consumo Diverso	0.00	2,890.84	0.00	2,890.84
23123	Especies Municipales	4,537.41	3,791.50	7,314.94	1,013.97
24	INVERSIONES EN BIENES DE USO	161,902.57	57,634.66	7,117.17	212,420.06
241	BIENES DEPRECIABLES	28,065.18	57,634.66	7,117.17	78,582.67
24101	Bienes Inmuebles	424,920.53	0.00	0.00	424,920.53
24107	Adiciones, Reparaciones y Mejoras	221,457.75	0.00	0.00	221,457.75
24113	Maquinaria y Equipo de Producción	32,916.57	0.00	0.00	32,916.57
24115	Equipos Médicos y de Laboratorios	745.80	0.00	0.00	745.80
24117	Equipos de Transporte, Tracción y	225,669.94	30,626.04	0.00	256,295.98
24119	Maquinaria, Equipo y Mobiliario	76,281.56	27,008.62	0.00	103,290.18
24199	Depreciación Acumulada	953,926.97	0.00	7,117.17	961,044.14
243	BIENES NO DEPRECIABLES	133,837.39	0.00	0.00	133,837.39



DEPARTAMENTO DE SONSONATE
ALCALDIA MUNICIPAL DE SANTA ISABEL DE ISHUATAN
BALANCE DE COMPROBACIÓN


Del 01 de Enero Al 31 de Diciembre de 2021 -* Cierre Preliminar

En dólares de los Estados Unidos de Norteamérica

karla.estrada

Institucional

CODIGO		SALDO INICIAL	DEBE	HABER	SALDO ACUMULADO
24301	Bienes Inmuebles	133,837.39	0.00	0.00	133,837.39
25	INVERSIONES EN PROYECTOS Y	201,533.38	2,194,511.69	2,199,202.07	196,843.00
251	INVERSIONES EN BIENES	125,541.13	0.00	0.00	125,541.13
25167	Maquinaria y Equipo de Producción	3,530.00	0.00	0.00	3,530.00
25191	Costos Acumulados de la Inversión	122,011.13	0.00	0.00	122,011.13
252	INVERSIONES EN BIENES DE USO	75,992.25	2,194,511.69	2,199,202.07	71,301.87
25201	Remuneraciones Personal	0.00	3,200.00	0.00	3,200.00
25203	Remuneraciones Personal Eventual	0.00	50,450.68	0.00	50,450.68
25207	Contribuciones Patronales a	0.00	4,560.49	0.00	4,560.49
25209	Contribuciones Patronales a	0.00	4,158.66	0.00	4,158.66
25221	Productos Alimenticios,	0.00	6,571.45	0.00	6,571.45
25223	Productos Textiles y Vestuarios	0.00	305.10	0.00	305.10
25227	Productos de Cuero y Caucho	0.00	1,480.00	0.00	1,480.00
25229	Productos Químicos, Combustibles	0.00	39,322.54	0.00	39,322.54
25231	Minerales y Productos Derivados	0.00	36,744.33	0.00	36,744.33
25233	Materiales de Uso o Consumo	0.00	6,473.26	0.00	6,473.26
25235	Bienes de Uso y Consumo Diverso	0.00	14,636.56	0.00	14,636.56
25237	Servicios Básicos	0.00	1,071.36	0.00	1,071.36
25239	Mantenimiento y Reparación	0.00	1,080.00	0.00	1,080.00
25241	Servicios Comerciales	0.00	2,690.00	0.00	2,690.00
25243	Otros Servicios y Arrendamientos	0.00	30,148.71	0.00	30,148.71
25245	Arrendamientos y Derechos	0.00	27,424.75	0.00	27,424.75
25249	Servicios Técnicos y Profesionales	0.00	452.00	0.00	452.00
25257	Primas, Gastos por Seguros y	0.00	341.63	0.00	341.63
25261	Transferencias Corrientes al Sector	0.00	2,632.82	0.00	2,632.82
25265	Construcciones, Mejoras y	0.00	596,780.31	0.00	596,780.31
25271	Equipos de Transporte, Tracción y	19,500.00	0.00	19,500.00	0.00
25273	Maquinaria, Equipo y Mobiliario	58,709.50	20,750.60	54,971.50	24,488.60
25279	Estudios de Preinversión	0.00	2,360.49	0.00	2,360.49
25283	Derechos de Propiedad Intangibles	10,500.00	0.00	10,500.00	0.00
25290	Depreciación	0.00	1,529.19	0.00	1,529.19
25291	Costos Acumulados de la Inversión	2,120,833.62	6,962.66	1,277,792.05	850,004.23
25298	Depreciación Acumulada	927.37	409.83	1,529.19	2,046.73
25299	Aplicación Inversiones Públicas	2,132,623.50	1,331,974.27	834,909.33	1,635,558.56
	SUB TOTAL	2,249,934.48	9,996,602.88	10,984,000.12	1,252,537.24
4	Obligaciones con Terceros	3,744,353.55	4,893,605.59	4,273,286.60	3,124,034.56
41	DEUDA CORRIENTE	198,002.94	4,088,895.56	4,234,931.04	344,038.42
412	DEPÓSITOS DE TERCEROS	198,002.94	75,339.49	150,153.47	272,816.92
41201	Depósitos Ajenos	406.80	0.00	0.00	406.80
41203	Anticipos por Servicios	0.00	39.15	466.18	427.03
41251	Depósitos de Retenciones Fiscales	2,116.30	11,537.58	11,525.61	2,104.33
41253	Depósitos Fondos Dependencias	194,836.64	55,721.55	129,712.51	268,827.60
41254	Anticipo de Impuesto Retenido IVA	643.20	8,041.21	8,449.17	1,051.16
413	ACREEDORES MONETARIOS	0.00	4,013,556.07	4,084,777.57	71,221.50
41351	A. M. x Remuneraciones	0.00	539,379.93	550,309.63	10,929.70
41354	A. M. x Adquisiciones de Bienes y	0.00	392,084.12	407,116.62	15,032.50
41355	A. M. x Gastos Financieros y Otros	0.00	274,579.79	274,579.79	0.00



DEPARTAMENTO DE SONSONATE
ALCALDIA MUNICIPAL DE SANTA ISABEL DE ISHUATAN
BALANCE DE COMPROBACIÓN


Del 01 de Enero Al 31 de Diciembre de 2021 *- Cierre Preliminar

En dólares de los Estados Unidos de Norteamérica

karla.estrada

Institucional

CODIGO		SALDO INICIAL	DEBE	HABER	SALDO ACUMULADO
41356	A. M. x Transferencias Corrientes	0.00	11,662.46	18,517.66	6,855.20
41361	A. M. x Inversiones en Activos Fijos	0.00	597,913.85	636,317.95	38,404.10
41371	A. M. x Amortización de	0.00	530,992.89	530,992.89	0.00
41385	A. M. x Transferencias entre	0.00	1,424,264.83	1,424,264.83	0.00
41389	A. M. x Operaciones de Ejercicios	0.00	242,678.20	242,678.20	0.00
42	FINANCIAMIENTO DE TERCEROS	3,546,350.61	804,710.03	38,355.56	2,779,996.14
422	ENDEUDAMIENTO INTERNO	3,195,747.31	530,992.89	0.00	2,664,754.42
42219	Empréstitos de Empresas Privadas	3,195,747.31	530,992.89	0.00	2,664,754.42
424	ACREEDORES FINANCIEROS	350,603.30	273,717.14	38,355.56	115,241.72
42451	Acreeedores Monetarios por Pagar	350,603.30	273,717.14	30,690.77	107,576.93
42454	Obligaciones por Bienes Muebles e	0.00	0.00	7,664.79	7,664.79
	SUB TOTAL	3,744,353.55	4,893,605.59	4,273,286.60	3,124,034.56
8	OBLIGACIONES PROPIAS	-1,494,419.07	5,438,611.66	5,071,533.41	-1,861,497.32
81	PATRIMONIO ESTATAL	-1,494,419.07	1,492,422.66	1,492,422.66	-1,494,419.07
811	PATRIMONIO	-1,494,419.07	1,492,422.66	1,492,422.66	-1,494,419.07
81105	Patrimonio Municipalidades	281,261.51	0.00	0.00	281,261.51
81107	Donaciones y Legados Bienes	6,420.25	0.00	0.00	6,420.25
81109	Resultado Ejercicios Anteriores	-1,859,049.57	986,437.67	1,063,386.41	-1,782,100.83
81111	Resultado Ejercicio Corriente	76,948.74	505,984.99	429,036.25	0.00
83	GASTOS DE GESTION	0.00	3,946,189.00	0.00	3,946,189.00
831	GASTOS DE INVERSIONES	0.00	834,909.33	0.00	834,909.33
83101	Proyectos de Construcción de	0.00	306,319.03	0.00	306,319.03
83103	Proyectos de Construcción de	0.00	149,674.28	0.00	149,674.28
83105	Proyectos de Construcción de	0.00	26,269.57	0.00	26,269.57
83109	Proyectos de Construcción de	0.00	10,181.10	0.00	10,181.10
83111	Proyectos de Instalaciones	0.00	104,159.36	0.00	104,159.36
83143	Proyectos y Programas de Salud	0.00	101,736.21	0.00	101,736.21
83199	Proyectos y Programas de Fomento	0.00	136,569.78	0.00	136,569.78
833	GASTOS EN PERSONAL	0.00	487,939.80	0.00	487,939.80
83301	Remuneraciones Personal	0.00	326,892.58	0.00	326,892.58
83303	Remuneraciones Personal Eventual	0.00	52,928.34	0.00	52,928.34
83307	Contribuciones Patronales a	0.00	27,868.99	0.00	27,868.99
83309	Contribuciones Patronales a	0.00	22,991.24	0.00	22,991.24
83311	Gastos de Representación	0.00	4,390.00	0.00	4,390.00
83313	Indemnizaciones	0.00	52,868.65	0.00	52,868.65
834	GASTOS EN BIENES DE CONSUMO	0.00	240,810.22	0.00	240,810.22
83401	Productos Alimenticios,	0.00	5,226.50	0.00	5,226.50
83403	Productos Textiles y Vestuarios	0.00	1,902.78	0.00	1,902.78
83405	Materiales de Oficina, Productos de	0.00	3,648.91	0.00	3,648.91
83407	Productos de Cuero y Caucho	0.00	1,379.00	0.00	1,379.00
83409	Productos Químicos, Combustibles	0.00	14,838.07	0.00	14,838.07
83411	Minerales y Productos Derivados	0.00	7,341.95	0.00	7,341.95
83413	Materiales de Uso o Consumo	0.00	1,302.81	0.00	1,302.81
83415	Bienes de Uso y Consumo Diverso	0.00	16,985.15	0.00	16,985.15
83417	Servicios Básicos	0.00	141,317.19	0.00	141,317.19
83419	Mantenimiento y Reparación	0.00	1,441.92	0.00	1,441.92
83421	Servicios Comerciales	0.00	2,526.36	0.00	2,526.36



DEPARTAMENTO DE SONSONATE
ALCALDIA MUNICIPAL DE SANTA ISABEL DE ISHUATAN
BALANCE DE COMPROBACIÓN


Del 01 de Enero Al 31 de Diciembre de 2021 -* Cierre Preliminar

En dólares de los Estados Unidos de Norteamérica

karla.estrada

Institucional

CODIGO		SALDO INICIAL	DEBE	HABER	SALDO ACUMULADO
83423	Otros Servicios y Arrendamientos	0.00	19,252.02	0.00	19,252.02
83425	Arrendamientos y Derechos	0.00	8,517.00	0.00	8,517.00
83427	Pasajes y Viáticos	0.00	233.75	0.00	233.75
83429	Servicios Técnicos y Profesionales	0.00	7,081.87	0.00	7,081.87
83433	Especies Municipales	0.00	7,814.94	0.00	7,814.94
835	GASTOS EN BIENES	0.00	3,611.85	0.00	3,611.85
83507	Equipo y Mobiliario Diversos	0.00	3,226.85	0.00	3,226.85
83513	Gastos en Activos Intangibles	0.00	385.00	0.00	385.00
836	GASTOS FINANCIEROS Y OTROS	0.00	273,558.73	0.00	273,558.73
83601	Primas, Gastos por Seguros y	0.00	2,214.20	0.00	2,214.20
83609	Intereses y Comisiones de la	0.00	270,767.66	0.00	270,767.66
83613	Gastos Corrientes Diversos	0.00	576.87	0.00	576.87
837	GASTOS EN TRANSFERENCIAS	0.00	1,440,173.37	0.00	1,440,173.37
83705	Transferencias Corrientes al Sector	0.00	13,405.20	0.00	13,405.20
83709	Transferencias Corrientes al Sector	0.00	2,479.64	0.00	2,479.64
83799	Transferencias entre Dependencias	0.00	1,424,288.53	0.00	1,424,288.53
838	COSTOS DE VENTAS Y CARGOS	0.00	7,117.17	0.00	7,117.17
83815	Depreciación de Bienes de Uso	0.00	7,117.17	0.00	7,117.17
839	GASTOS DE ACTUALIZACIONES Y	0.00	658,068.53	0.00	658,068.53
83955	Ajustes de Ejercicios Anteriores	0.00	658,068.53	0.00	658,068.53
85	INGRESOS DE GESTION	0.00	0.00	3,579,110.75	3,579,110.75
851	INGRESOS TRIBUTARIOS	0.00	0.00	7,022.72	7,022.72
85119	Impuestos Municipales	0.00	0.00	7,022.72	7,022.72
855	INGRESOS FINANCIEROS Y OTROS	0.00	0.00	319.33	319.33
85503	Rentabilidad de Inversiones	0.00	0.00	319.33	319.33
856	INGRESOS POR TRANSFERENCIAS	0.00	0.00	1,461,615.23	1,461,615.23
85601	Multas e Intereses por Mora	0.00	0.00	5,247.73	5,247.73
85605	Transferencias Corrientes del	0.00	0.00	32,674.72	32,674.72
85699	Transferencias entre Dependencias	0.00	0.00	1,423,692.78	1,423,692.78
857	INGRESOS POR	0.00	0.00	1,201,635.84	1,201,635.84
85703	Transferencias de Capital del	0.00	0.00	1,185,163.84	1,185,163.84
85707	Transferencias de Capital del	0.00	0.00	16,472.00	16,472.00
858	INGRESOS POR VENTAS DE	0.00	0.00	221,555.58	221,555.58
85801	Tasas de Servicios Públicos	0.00	0.00	115,751.74	115,751.74
85803	Derechos	0.00	0.00	9,543.42	9,543.42
85807	Venta de Servicios Públicos	0.00	0.00	96,022.82	96,022.82
85813	Venta de Bienes Inmuebles	0.00	0.00	237.60	237.60
859	INGRESOS POR	0.00	0.00	686,962.05	686,962.05
85909	Ingresos Diversos	0.00	0.00	4,464.39	4,464.39
85955	Ajustes de Ejercicios Anteriores	0.00	0.00	682,497.66	682,497.66
	SUB TOTAL	-1,494,419.07	5,438,611.66	5,071,533.41	-1,861,497.32



DEPARTAMENTO DE SONSONATE
ALCALDIA MUNICIPAL DE SANTA ISABEL DE ISHUATAN
BALANCE DE COMPROBACIÓN

Del 01 de Enero Al 31 de Diciembre de 2021 -* Cierre Preliminar

En dólares de los Estados Unidos de Norteamérica

karla.estrada

Institucional

TOTAL	0.00	20,328,820.13	20,328,820.13	0.00
-------	------	---------------	---------------	------

RECURSOS (2)	=	OBLIGACIONES CON TERCEROS (4)	+	OBLIGACIONES PROPIAS
1,262,537.24		3,124,034.56		-1,861,497.32




Juan José Portillo Contreras
Alcalde Municipal





Karla María Martínez Estrada
Contadora Municipal





DEPARTAMENTO DE SONSONATE
ALCALDIA MUNICIPAL DE SANTA ISABEL DE ISHUATAN
ESTADO DE FLUJO DE FONDOS

Del 01 de Enero Al 31 de Diciembre de 2021 -* - Cierre Preliminar

En dólares de los Estados Unidos de Norteamérica

Karla.estrada

Institucional


ESTRUCTURA	CORRIENTE	ANTERIOR
DISPONIBILIDADES INICIALES	522,351.63	23,434.88
RESULTADO OPERACIONAL NETO	30,626.13	(1,003,791.24)
FUENTES OPERACIONALES	3,513,189.31	3,550,219.55
USOS OPERACIONALES	3,482,563.18	4,554,010.79
FINANCIAMIENTO CON TERCEROS NETO	(530,992.89)	364,747.31
ÉMPRESTITOS CONTRATADOS	0.00	530,000.00
SERVICIOS DE LA DEUDA	530,992.89	165,252.69
RESULTADO NO OPERACIONAL NETO	95,877.80	1,137,960.68
FUENTES NO OPERACIONALES	170,889.83	1,336,277.36
USOS NO OPERACIONALES	75,012.03	198,316.68
DISPONIBILIDADES FINALES	117,862.67	522,351.63


Juan José Portillo Contreras
Alcalde Municipal




Karla María Martínez Estrada
Contadora Municipal





DEPARTAMENTO DE SONSONATE
ALCALDIA MUNICIPAL DE SANTA ISABEL DE ISHUATAN
VARIACIONES DEL FLUJO DE FONDOS (USOS)


Del 01 de Enero Al 31 de Diciembre de 2021 -* - Cierre Preliminar

En dólares de los Estados Unidos de Norteamérica

karla.estrada

Institucional

USOS	CORRIENTE	ANTERIOR
Anticipos a Empleados	774.62	0.00
Anticipos por Servicios	234.48	0.00
Anticipos a Contratistas	0.00	89,520.88
Anticipos de Fondos a Dependencias Institucionales	73,990.96	0.00
Anticipos por Servicios	0.00	6.46
Depósitos de Retenciones Fiscales	11.97	0.00
Depósitos Fondos Dependencias Institucionales	0.00	108,789.34
A. M. x Remuneraciones	539,379.93	538,832.33
A. M. x Adquisiciones de Bienes y Servicios	392,084.12	689,809.90
A. M. x Gastos Financieros y Otros	274,579.79	292,516.46
A. M. x Transferencias Corrientes Otorgadas	11,662.46	19,228.17
A. M. x Inversiones en Activos Fijos	597,913.85	545,030.90
A. M. x Amortización de Endeudamiento Público	530,992.89	165,252.69
A. M. x Transferencias entre Dependencias Institucionales	1,424,264.83	1,575,440.55
A. M. x Operaciones de Ejercicios Anteriores	242,678.20	893,152.48
OPERACIONALES	3,482,563.18	4,554,010.79
SERVICIOS DE LA DEUDA	530,992.89	165,252.69
AUMENTO NETO DE DISPONIBILIDADES	0.00	498,916.75
TOTAL USOS	4,088,568.10	5,416,496.91
NO OPERACIONALES	75,012.03	198,316.68



DEPARTAMENTO DE SONSONATE
ALCALDIA MUNICIPAL DE SANTA ISABEL DE ISHUATAN
VARIACIONES DEL FLUJO DE FONDOS (FUENTES)

Del 01 de Enero Al 31 de Diciembre de 2021 -* - Cierre Preliminar

En dólares de los Estados Unidos de Norteamérica

karla.estrada

Institucional

FUENTES	CORRIENTE	ANTERIOR
Anticipos por Servicios	0.00	1,226,544.40
Anticipos a Contratistas	96,063.88	0.00
Anticipos de Fondos a Dependencias Institucionales	0.00	108,789.34
D. M. x Impuestos Municipales	7,022.72	6,123.66
D. M. x Tasas y Derechos	125,295.16	111,502.08
D. M. x Venta de Bienes y Servicios	91,628.09	84,931.44
D. M. x Ingresos Financieros y Otros	10,031.45	21,576.46
D. M. x Transferencias Corrientes Recibidas	2,116.50	385,503.94
D. M. x Ventas de Activos Fijos	237.60	15.00
D. M. x Transferencias de Capital Recibidas	1,156,540.24	1,255,077.08
D. M. x Endeudamiento Público	0.00	530,000.00
D. M. x Transferencias entre Dependencias Institucionales	1,423,692.78	1,575,492.48
D. M. x Operaciones de Ejercicios Anteriores	696,624.77	109,997.41
OPERACIONALES	3,513,189.31	3,550,219.55
EMPRESTITOS CONTRATADOS	0.00	530,000.00
Anticipos por Servicios	427.03	0.00
Depósitos de Retenciones Fiscales	0.00	300.42
Depósitos Fondos Dependencias Institucionales	73,990.96	0.00
Anticipo de Impuesto Retenido IVA	407.96	643.20
NO OPERACIONALES	170,889.83	1,336,277.36
DISMINUCION NETO DE DISPONIBILIDADES	404,488.96	0.00
TOTAL FUENTES	4,088,568.10	5,416,496.91




Institucional
Nivel: 4 Cuenta

DEPARTAMENTO DE SONSONATE
ALCALDIA MUNICIPAL DE SANTA ISABEL DE ISHUATAN
ESTADO DE RENDIMIENTO ECONÓMICO
Del 01 de Enero Al 31 de Diciembre de 2021 *- Cierre Preliminar
(En dólares de los Estados Unidos de Norteamérica)

Karla estrada

GASTO DE GESTION	CORRIENTE	ANTERIOR	INGRESO DE GESTION	CORRIENTE	ANTERIOR
GASTOS DE GESTION	3,946,189.00	4,576,217.59	INGRESOS DE GESTION	3,579,110.75	4,653,166.33
GASTOS DE INVERSIONES	834,909.33	1,453,128.37	INGRESOS TRIBUTARIOS	7,022.72	6,123.66
Proyectos de Construcción de Infraestructura Vial	306,319.03	360,165.46	Impuestos Municipales	7,022.72	6,123.66
Proyectos de Construcción de Lugares de	149,674.28	44,460.00	INGRESOS FINANCIEROS Y OTROS	319.33	1,344.95
Proyectos de Construcción de Obras Hidráulicas	26,269.57		Rentabilidad de Inversiones Financieras	319.33	1,344.95
Proyectos de Construcción de Obras Sanitarias	10,181.10		INGRESOS POR TRANSFERENCIAS	1,461,615.23	2,155,730.36
Proyectos de Instalaciones Eléctricas y	104,159.36		CORRIENTES RECIBIDAS		
Proyectos y Programas de Salud Pública	101,736.21	282,428.42	Multas e Intereses por Mora	5,247.73	3,187.38
Proyectos y Programas de Fomento Comercial		24,000.00	Transferencias Corrientes del Sector	32,674.72	577,050.50
Proyectos y Programas de Fomento Diversos	136,569.78	742,074.49	Transferencias entre Dependencias	1,423,692.78	1,575,492.48
GASTOS EN PERSONAL	487,939.80	429,967.55	INGRESOS POR TRANSFERENCIAS DE CAPITAL	1,201,635.84	1,746,372.06
Remuneraciones Personal Permanente	326,892.58	337,137.81	Transferencias de Capital del Sector Público	1,185,163.84	1,746,372.06
Remuneraciones Personal Eventual	52,928.34	36,655.84	Transferencias de Capital del Sector	16,472.00	196,448.52
Contribuciones Patronales a Instituciones de Seguridad Social Públicas	27,868.99	25,015.48	INGRESOS POR VENTAS DE BIENES Y SERVICIOS	221,555.58	
Contribuciones Patronales a Instituciones de Seguridad Social Privadas	22,991.24	20,161.32	Tasas de Servicios Públicos	115,751.74	104,986.73
Gastos de Representación	4,390.00	3,500.00	Derechos	9,543.42	6,515.35
Indemnizaciones	52,868.65	7,497.10	Venta de Servicios Públicos	96,022.82	84,931.44
GASTOS EN BIENES DE CONSUMO Y	240,810.22	229,176.63	Venta de Bienes Inmuebles	237.60	15.00
Productos Alimenticios, Agropecuarios y	5,226.50	6,458.59	INGRESOS POR ACTUALIZACIONES Y	686,962.05	547,146.78
Productos Textiles y Vestuarios	1,902.78	720.00	Ingresos Diversos	4,464.39	17,044.13
Materiales de Oficina, Productos de Papel e	3,648.91	3,203.58	Ajustes de Ejercicios Anteriores	682,497.66	530,102.65
Productos de Cuero y Caucho	1,379.00				
Productos Químicos, Combustibles y Lubrificantes	14,838.07	8,404.81			
Minerales y Productos Derivados	7,341.95	149.30			
Materiales de Uso o Consumo	1,302.81	1,778.10			
Bienes de Uso y Consumo Diverso	16,985.15	7,896.82			
Servicios Básicos	141,317.19	140,556.36			
Mantenimiento y Reparación	1,441.92	3,284.42			
Servicios Comerciales	2,526.36	6,660.50			
Otros Servicios y Arrendamientos Diversos	19,252.02	22,678.09			
Arrendamientos y Derechos	8,517.00				
Pasajes y Viáticos	233.75	35.06			
Servicios Técnicos y Profesionales	7,081.87	26,626.00			
Especies Municipales	7,814.94	725.00			




DEPARTAMENTO DE SONSONATE
 ALCALDIA MUNICIPAL DE SANTA ISABEL DE ISHUATAN
 ESTADO DE RENDIMIENTO ECONOMICO
 Del 01 de Enero Al 31 de Diciembre de 2021 *- Cierre Preliminar
 (En dólares de los Estados Unidos de Norteamérica)

Institucional
 Nivel: 4 Cuenta

Karla estrada


GASTO DE GESTION	CORRIENTE	ANTERIOR	INGRESO DE GESTION	CORRIENTE	ANTERIOR
GASTOS EN BIENES CAPITALIZABLES	3,611.85	110.00			
Equipo y Mobiliario Diversos	3,226.85	110.00			
Gastos en Activos Intangibles	385.00				
GASTOS FINANCIEROS Y OTROS	273,558.73	293,400.62			
Primas, Gastos por Seguros y Comisiones	2,214.20	10,409.18			
Intereses y Comisiones de la Deuda Interna	270,767.66	280,826.51			
Gastos Corrientes Diversos	576.87	2,164.93			
GASTOS EN TRANSFERENCIAS OTORGADAS	1,440,173.37	1,602,522.10			
Transferencias Corrientes al Sector Público	13,405.20	21,373.66			
Transferencias Corrientes al Sector Privado	2,479.64	5,707.89			
Transferencias entre Dependencias	1,424,288.53	1,575,440.55			
COSTOS DE VENTAS Y CARGOS	7,117.17	3,149.10			
Amortización de Inversiones Intangibles		900.00			
Depreciación de Bienes de Uso	7,117.17	2,249.10			
GASTOS DE ACTUALIZACIONES Y AJUSTES	658,068.53	564,763.22			
Ajustes de Ejercicios Anteriores	658,068.53	564,763.22			
SUBTOTAL	3,946,189.00	4,576,217.59	SUBTOTAL	3,579,110.75	4,653,166.33
RESULTADO DEL EJERCICIO (SUPERAVIT)	0.00	76,948.74	RESULTADO DEL EJERCICIO (DEFICIT)	367,078.25	0.00
TOTAL DE GASTOS DE GESTION	3,946,189.00	4,653,166.33	TOTAL DE INGRESOS DE GESTION	3,946,189.00	4,653,166.33


 Juan José Portillo Contreras
 Alcalde Municipal




 Karla María Martínez Estrada
 Contadora Municipal






DEPARTAMENTO DE SONSONATE
ALCALDIA MUNICIPAL DE SANTA ISABEL DE ISHUATAN
ESTADO DE SITUACIÓN FINANCIERA
 Al 31 de Diciembre de 2021 -* Cierre Preliminar
 En dólares de los Estados Unidos de Norteamérica

karla.estrada

Institucional

RECURSOS	Corriente	Anterior
FONDOS	467,747.92	1,496,093.69
DISPONIBILIDADES	117,862.67	522,351.63
Caja General	292.09	102.68
Bancos Comerciales M/D	114,384.79	520,041.50
Bancos Comerciales Fondos Restringidos M/D	3,185.79	2,207.45
ANTICIPOS DE FONDOS	269,836.70	290,900.52
Anticipos a Empleados	774.62	0.00
Anticipos por Servicios	234.48	0.00
Anticipos a Contratistas	0.00	96,063.88
Anticipos de Fondos a Dependencias Institucionales	268,827.60	194,836.64
DEUDORES MONETARIOS	80,048.55	682,841.54
D. M. x Venta de Bienes y Servicios	4,394.73	0.00
D. M. x Transferencias Corrientes Recibidas	30,558.22	191,546.56
D. M. x Transferencias de Capital Recibidas	45,095.60	491,294.98
INVERSIONES FINANCIERAS	378,926.52	381,711.44
INVERSIONES TEMPORALES	29,914.29	29,914.29
Depósitos a Plazo en el Sector Financiero en el Interior	1,200.00	1,200.00
Inversión en Acciones y Participaciones de Capital en el Interior	28,714.29	28,714.29
DEUDORES FINANCIEROS	337,832.80	351,797.15
Deudores Monetarios por Percibir	337,832.80	351,797.15
INVERSIONES INTANGIBLES	11,179.43	0.00
Seguros Pagados por Anticipado	679.43	0.00
Derechos de Propiedad Intangible	10,500.00	0.00
INVERSIONES EN EXISTENCIAS	6,599.74	8,693.40
EXISTENCIAS INSTITUCIONALES	6,599.74	8,693.40
Materiales de Oficina, Productos de Papel e Impresos	1,198.02	2,829.43
Productos Químicos, Combustibles y Lubricantes	459.45	1,205.43
Materiales de Uso o Consumo	1,037.46	121.13
Bienes de Uso y Consumo Diverso	2,890.84	0.00
Especies Municipales	1,013.97	4,537.41
INVERSIONES EN BIENES DE USO	212,420.06	161,902.57
BIENES DEPRECIABLES	78,582.67	28,065.18
Bienes Inmuebles	424,920.53	424,920.53
Adiciones, Reparaciones y Mejoras de Bienes	221,457.75	221,457.75
Maquinaria y Equipo de Producción	32,916.57	32,916.57
Equipos Médicos y de Laboratorios	745.80	745.80
Equipos de Transporte, Tracción y Elevación	256,295.98	225,669.94
Maquinaria, Equipo y Mobiliario Diverso	103,290.18	76,281.56
Depreciación Acumulada	961,044.14	953,926.97
BIENES NO DEPRECIABLES	133,837.39	133,837.39
Bienes Inmuebles	133,837.39	133,837.39
INVERSIONES EN PROYECTOS Y PROGRAMAS	196,843.00	201,533.38
INVERSIONES EN BIENES PRIVATIVOS	125,541.13	125,541.13
Maquinaria y Equipo de Producción	3,530.00	3,530.00
Costos Acumulados de la Inversión	122,011.13	122,011.13
INVERSIONES EN BIENES DE USO PUBLICO Y DESARROLLO SOCIAL	71,301.87	75,992.25
Remuneraciones Personal Permanente	3,200.00	5,490.00
Remuneraciones Personal Eventual	50,450.68	99,193.28
Contribuciones Patronales a Instituciones de Seguridad Social Públicas	4,560.49	8,789.76
Contribuciones Patronales a Instituciones de Seguridad Social Privadas	4,158.66	8,224.46
Productos Alimenticios, Agropecuarios y Forestales	6,571.45	217,651.75
Productos Textiles y Vestuarios	305.10	4,898.20
Materiales de Oficina, Productos de Papel e Impresos	0.00	1,655.00
Productos de Cuero y Caucho	1,480.00	10,541.50
Productos Químicos, Combustibles y Lubricantes	39,322.54	42,791.80
Minerales y Productos Derivados	36,744.33	59,953.90
Materiales de Uso o Consumo	6,473.26	9,531.60
Bienes de Uso y Consumo Diverso	14,636.56	20,871.42
Servicios Básicos	1,071.36	519.34



DEPARTAMENTO DE SONSONATE
ALCALDIA MUNICIPAL DE SANTA ISABEL DE ISHUATAN
ESTADO DE SITUACIÓN FINANCIERA

Al 31 de Diciembre de 2021 -* Cierre Preliminar

En dólares de los Estados Unidos de Norteamérica

karla.estrada

Institucional

Mantenimiento y Reparación	1,080.00	3,913.35
Servicios Comerciales	2,690.00	34,030.85
Otros Servicios y Arrendamientos	30,148.71	36,447.31
Arrendamientos y Derechos	27,424.75	135,634.60
Pasajes y Viáticos	0.00	13,677.00
Servicios Técnicos y Profesionales	452.00	12,329.54
Primas, Gastos por Seguros y Comisiones Bancarias	341.63	202.56
Transferencias Corrientes al Sector Privado	2,632.82	0.00
Construcciones, Mejoras y Ampliaciones	596,780.31	633,777.65
Equipos de Transporte, Tracción y Elevación	0.00	19,500.00
Maquinaria, Equipo y Mobiliario Diverso	24,488.60	58,709.50
Estudios de Preinversión	2,350.49	24,370.00
Derechos de Propiedad Intangibles	0.00	10,500.00
Depreciación	1,529.19	4,027.37
Costos Acumulados de la Inversión	850,004.23	732,311.38
Depreciación Acumulada	2,046.73	927.37
Aplicación Inversiones Públicas	1,635,558.56	2,132,623.50

TOTAL DE RECURSOS	1,262,537.24	2,249,934.48
--------------------------	---------------------	---------------------

OBLIGACIONES CON TERCEROS	Corriente	Anterior
DEUDA CORRIENTE	344,038.42	525,110.82
DEPOSITOS DE TERCEROS	272,816.92	198,002.94
Depósitos Ajenos	496.80	406.80
Anticipos por Servicios	427.03	0.00
Depósitos de Retenciones Fiscales	2,104.33	2,116.30
Depósitos Fondos Dependencias Institucionales	268,827.60	194,836.64
Anticipo de Impuesto Retenido IVA	1,051.16	643.20
ACREEDORES MONETARIOS	71,221.50	327,107.88
A. M. x Remuneraciones	10,929.70	12,832.72
A. M. x Adquisiciones de Bienes y Servicios	15,032.50	148,191.16
A. M. x Gastos Financieros y Otros	0.00	1,086.72
A. M. x Transferencias Corrientes Otorgadas	6,855.20	7,853.38
A. M. x Inversiones en Activos Fijos	38,404.10	157,143.90
FINANCIAMIENTO DE TERCEROS	2,779,996.14	3,219,242.73
ENDEUDAMIENTO INTERNO	2,664,754.42	3,195,747.31
Empréstitos de Empresas Privadas Financieras	2,664,754.42	3,195,747.31
ACREEDORES FINANCIEROS	115,241.72	23,495.42
Acreeedores Monetarios por Pagar	107,576.93	23,495.42
Obligaciones por Bienes Muebles e Inmuebles Recibidos de Terceros	7,664.79	0.00

TOTAL DE OBLIGACIONES CON TERCEROS	3,124,034.56	3,744,353.55
---	---------------------	---------------------


OBLIGACIONES PROPIAS	Corriente	Anterior
PATRIMONIO ESTATAL	(1,494,419.07)	(1,571,367.81)
PATRIMONIO	(1,494,419.07)	(1,571,367.81)
Patrimonio Municipalidades	281,261.51	281,261.51
Donaciones y Legados Bienes Corporales	6,420.25	6,420.25
Resultado Ejercicios Anteriores	(1,782,100.83)	(1,859,049.57)
RESULTADO DEL EJERCICIO A LA FECHA	(367,078.25)	76,948.74
TOTAL DE OBLIGACIONES PROPIAS	(1,861,497.32)	(1,494,419.07)

Juan José Portillo Contreras
Alcalde Municipal



Karla María Martínez Estrada
Contadora Municipal






DEPARTAMENTO DE SONSONATE
ALCALDIA MUNICIPAL DE SANTA ISABEL DE ISHUATAN
EJECUCIÓN PRESUPUESTARIA DE INGRESOS

Del 01 de Enero Al 31 de Diciembre de 2021 *- Cierre Preliminar

(En dólares de los Estados Unidos de Norteamérica)

Presupuesto Anual
INSTITUCIONAL

Código	Concepto	Presupuesto Modificado	Devengado	Saldo Presupuestario
11	IMPUESTOS	8,448.35	7,022.72	1,425.63
118	IMPUESTOS MUNICIPALES	8,448.35	7,022.72	1,425.63
11801	DE COMERCIO	5,420.55	3,346.80	2,073.75
11802	DE INDUSTRIA	1,317.90	1,230.92	86.98
11804	DE SERVICIOS	17.13	91.36	(74.23)
11816	TRANSPORTE	1,113.10	1,647.06	(533.96)
11818	VIALIDAD	579.67	706.58	(126.91)
12	TASAS Y DERECHOS	184,575.68	125,295.16	59,280.52
121	TASAS	178,320.45	115,751.74	62,568.71
12105	POR SERVICIOS DE CERTIFICACION Y	6,704.73	12,085.57	(5,380.84)
12106	POR EXPEDICION DE DOCUMENTOS	75.18	55.86	19.32
12108	ALUMBRADO PUBLICO	14,377.31	5,475.23	8,902.08
12109	ASEO PUBLICO	67,070.28	13,209.25	53,861.03
12110	CASSETAS TELEFONICAS	0.00	75.65	(75.65)
12111	CEMENTERIOS MUNICIPALES	110.74	103.74	7.00
12114	FIESTAS	9,668.31	11,056.06	(1,387.75)
12115	MERCADOS	0.00	127.00	(127.00)
12117	PAVIMENTACION	4,964.52	3,918.05	1,046.47
12118	POSTES, TORRES Y ANTENAS	64,440.00	60,684.00	3,756.00
12119	RASTRO Y TIANGUE	9,777.13	8,249.33	1,527.80
12123	BAÑOS Y LAVADEROS PUBLICOS	1,132.25	712.00	420.25
122	DERECHOS	6,255.23	9,543.42	(3,288.19)
12210	PERMISOS Y LICENCIAS	5,941.65	9,169.33	(3,227.68)
12211	COTEJO DE FIERROS	313.58	230.99	82.59
12299	DERECHOS DIVERSOS	0.00	143.10	(143.10)
14	VENTA DE BIENES Y SERVICIOS	88,966.42	96,022.82	(7,056.40)
142	INGRESOS POR PRESTACION DE	88,966.42	96,022.82	(7,056.40)
14201	SERVICIOS BASICOS	68,260.39	78,987.29	(10,726.90)




DEPARTAMENTO DE SONSONATE
ALCALDIA MUNICIPAL DE SANTA ISABEL DE ISHUATAN
EJECUCIÓN PRESUPUESTARIA DE INGRESOS

Del 01 de Enero Al 31 de Diciembre de 2021 *- Cierre Preliminar

(En dólares de los Estados Unidos de Norteamérica)

Presupuesto Anual
INSTITUCIONAL

Código	Concepto	Presupuesto Modificado	Devengado	Saldo Presupuestario
14299	SERVICIOS DIVERSOS	20,706.03	17,035.53	3,670.50
15	INGRESOS FINANCIEROS Y OTROS	26,332.48	10,031.45	16,301.03
151	RENDIMIENTO DE TITULOS VALORES	663.06	319.33	343.73
15105	RENTABILIDAD DE DEPOSITOS A	5.88	4.90	0.98
15199	OTRAS RENTABILIDADES	657.18	314.43	342.75
153	MULTAS E INTERESES POR MORA	2,407.40	5,247.73	(2,840.33)
15301	MULTAS POR MORA DE IMPUESTOS	0.00	3.67	(3.67)
15302	INTERESÉS POR MORA DE	457.10	1,906.10	(1,449.00)
15312	MULTAS POR REGISTRO CIVIL	142.78	211.62	(68.84)
15313	MULTAS AL COMERCIO	46.38	71.47	(25.09)
15314	OTRAS MULTAS MUNICIPALES	1,761.14	3,054.87	(1,293.73)
157	OTROS INGRESOS NO CLASIFICADOS	23,262.02	4,464.39	18,797.63
15703	RENTABILIDAD DE CUENTAS	0.00	22.71	(22.71)
15799	INGRESOS DIVERSOS	23,262.02	4,441.68	18,820.34
16	TRANSFERENCIAS CORRIENTES	275,563.89	32,674.72	242,889.17
162	TRANSFERENCIAS CORRIENTES DEL	275,563.89	32,674.72	242,889.17
1622303	INSTITUTO SALVADOREÑO DE	275,563.89	32,674.72	242,889.17
21	VENTA DE ACTIVOS FIJOS	0.00	237.60	(237.60)
212	VENTA DE BIENES INMUEBLES	0.00	237.60	(237.60)
21201	VENTA DE TERRENOS	0.00	237.60	(237.60)
22	TRANSFERENCIAS DE CAPITAL	1,793,964.06	1,201,635.84	592,328.22
222	TRANSFERENCIAS DE CAPITAL DEL	1,777,492.06	1,185,163.84	592,328.22
2220505	FONDO DE INVERSION SOCIAL PARA	70,814.71	63,311.34	7,503.37
2220701	OBLIGACIONES Y TRANSFERENCIAS	397,161.58	248,413.09	148,748.49
2222303	INSTITUTO SALVADOREÑO DE	1,309,515.77	769,934.48	539,581.29
2222400	MINISTERIO DE JUSTICIA Y	0.00	103,504.93	(103,504.93)
224	TRANSFERENCIAS DE CAPITAL DEL	16,472.00	16,472.00	0.00
22403	DE GOBIERNOS Y ORGANISMOS	16,472.00	16,472.00	0.00




DEPARTAMENTO DE SONSONATE
ALCALDIA MUNICIPAL DE SANTA ISABEL DE ISHUATAN
EJECUCIÓN PRESUPUESTARIA DE INGRESOS

Del 01 de Enero Al 31 de Diciembre de 2021 *- Cierre Preliminar


(En dólares de los Estados Unidos de Norteamérica)

Presupuesto Anual
INSTITUCIONAL


Código	Concepto	Presupuesto Modificado	Devengado	Saldo Presupuestario
32	SALDOS AÑOS ANTERIORES	1,249,140.80	0.00	1,249,140.80
321	SALDOS INICIALES DE CAJA Y BANCO	16,594.11	0.00	16,594.11
32102	SALDO INICIAL EN BANCO	16,594.11	0.00	16,594.11
322	CUENTAS POR COBRAR ANOS	1,232,546.69	0.00	1,232,546.69
32201	CUENTAS POR COBRAR DE AÑOS	1,232,546.69	0.00	1,232,546.69
Totales		3,626,991.68	1,472,920.31	2,154,071.37
Total Cuenta		3,626,991.68	1,472,920.31	2,154,071.37
Total Rubro		3,626,991.68	1,472,920.31	2,154,071.37


Juan José Portillo Contreras
Alcalde Municipal




Karla María Martínez Estrada
Contadora Municipal






DEPARTAMENTO DE SONSONATE
ALCALDIA MUNICIPAL DE SANTA ISABEL DE ISHUATAN
EJECUCIÓN PRESUPUESTARIA DE EGRESOS

Del 01 de Enero Al 31 de Diciembre de 2021 *- Cierre Preliminar

(En dólares de los Estados Unidos de Norteamérica)

Presupuesto Anual
INSTITUCIONAL

Código	Concepto	Presupuesto Modificado	Devengado	Saldo Presupuestario
51	REMUNERACIONES	741,749.17	550,309.63	191,439.54
511	REMUNERACIONES PERMANENTES	459,425.03	330,092.58	129,332.45
51101	SUELDOS	353,374.41	252,591.74	100,782.67
51103	AGUINALDOS	21,030.63	21,030.63	0.00
51105	DIETAS	74,942.03	51,487.90	23,454.13
51107	BENEFICIOS ADICIONALES	10,077.96	4,982.31	5,095.65
512	REMUNERACIONES EVENTUALES	115,318.16	103,379.02	11,939.14
51201	SUELDOS	109,773.16	97,834.02	11,939.14
51203	AGUINALDOS	5,545.00	5,545.00	0.00
514	CONTRIBUCIONES PATRONALES A	62,035.28	32,429.48	29,605.80
51401	POR REMUNERACIONES	38,204.38	21,632.74	16,571.64
51402	POR REMUNERACIONES	23,830.90	10,796.74	13,034.16
515	CONTRIBUCIONES PATRONALES A	42,712.05	27,149.90	15,562.15
51501	POR REMUNERACIONES	31,384.53	17,819.55	13,564.98
51502	POR REMUNERACIONES	11,327.52	9,330.35	1,997.17
516	GASTOS DE REPRESENTACIÓN	4,390.00	4,390.00	0.00
51601	POR PRESTACION DE SERVICIOS EN	4,390.00	4,390.00	0.00
517	INDEMNIZACIONES	57,868.65	52,868.65	5,000.00
51701	AL PERSONAL DE SERVICIOS	31,989.19	26,989.19	5,000.00
51702	AL PERSONAL DE SERVICIOS	25,879.46	25,879.46	0.00
54	ADQUISICIONES DE BIENES Y	765,043.61	407,116.62	357,926.99
541	BIENES DE USO Y CONSUMO	242,806.30	163,879.69	78,926.61
54101	PRODUCTOS ALIMENTICIOS PARA	8,023.15	5,545.60	2,477.55
54103	PRODUCTOS AGROPECUARIOS Y	8,212.35	6,252.35	1,960.00
54104	PRODUCTOS TEXTILES Y	4,207.88	2,207.88	2,000.00
54105	PRODUCTOS DE PAPEL Y CARTÓN	6,286.55	1,917.50	4,369.05
54106	PRODUCTOS DE CUERO Y CAUCHO	1,394.00	1,094.00	300.00
54107	PRODUCTOS QUIMICOS	32,254.96	26,948.78	5,306.18




DEPARTAMENTO DE SONSONATE
ALCALDIA MUNICIPAL DE SANTA ISABEL DE ISHUATAN
EJECUCIÓN PRESUPUESTARIA DE EGRESOS

Del 01 de Enero Al 31 de Diciembre de 2021 *- Cierre Preliminar

(En dólares de los Estados Unidos de Norteamérica)

Presupuesto Anual
INSTITUCIONAL

Código	Concepto	Presupuesto Modificado	Devengado	Saldo Presupuestario
54108	PRODUCTOS FARMACEUTICOS Y	15,550.25	15,550.25	0.00
54109	LLANTAS Y NEUMATICOS	3,815.00	1,765.00	2,050.00
54110	COMBUSTIBLES Y LUBRICANTES	18,057.29	10,971.34	7,085.95
54111	MINERALES NO METALICOS Y	45,664.32	24,744.64	20,919.68
54112	MINERALES METALICOS Y	24,026.84	19,341.64	4,685.20
54114	MATERIALES DE OFICINA	2,623.80	100.00	2,523.80
54115	MATERIALES INFORMATICOS	2,816.00	1,316.00	1,500.00
54118	HERRAMIENTAS, REPUESTOS Y	25,924.25	16,532.55	9,391.70
54119	MATERIALES ELECTRICOS	15,876.90	7,376.40	8,500.50
54121	ESPECIES MUNICIPALES DIVERSAS	5,101.50	4,291.50	810.00
54199	BIENES DE USO Y CONSUMO	22,971.26	17,924.26	5,047.00
542	SERVICIOS BASICOS	253,415.26	142,388.55	111,026.71
54201	SERVICIOS DE ENERGIA ELECTRICA	172,892.36	92,382.22	80,510.14
54202	SERVICIOS DE AGUA	483.33	483.33	0.00
54203	SERVICIOS DE	36,517.24	19,493.59	17,023.65
54205	ALUMBRADO PUBLICO	43,522.33	30,029.41	13,492.92
543	SERVICIOS GENERALES Y	252,119.43	93,080.76	159,038.67
54301	MANTENIMIENTOS Y REPARACIONES	6,562.80	912.80	5,650.00
54302	MANTENIMIENTOS Y REPARACIONES	6,041.30	1,609.12	4,432.18
54303	MANTENIMIENTOS Y REPARACIONES	800.00	0.00	800.00
54304	TRANSPORTES, FLETES Y	8,013.16	3,813.16	4,200.00
54305	SERVICIOS DE PUBLICIDAD	4,086.38	1,250.00	2,836.38
54308	SERVICIOS DE LAVANDERIA Y	100.00	100.00	0.00
54313	IMPRESIONES, PUBLICACIONES Y	2,643.25	53.20	2,590.05
54314	ATENCIONES OFICIALES	7,492.65	3,816.00	3,676.65
54316	ARRENDAMIENTO DE BIENES	149,180.83	33,937.75	115,243.08
54317	ARRENDAMIENTO DE BIENES	2,839.00	2,004.00	835.00
54399	SERVICIOS GENERALES Y	64,360.06	45,584.73	18,775.33




DEPARTAMENTO DE SONSONATE
ALCALDIA MUNICIPAL DE SANTA ISABEL DE ISHUATAN
EJECUCIÓN PRESUPUESTARIA DE EGRESOS

Del 01 de Enero Al 31 de Diciembre de 2021 *- Cierre Preliminar

(En dólares de los Estados Unidos de Norteamérica)

Presupuesto Anual
INSTITUCIONAL

Código	Concepto	Presupuesto Modificado	Devengado	Saldo Presupuestario
544	PASAJES Y VIATICOS	468.75	233.75	235.00
54401	PASAJES AL INTERIOR	27.00	27.00	0.00
54403	VIATICOS POR COMISION INTERNA	441.75	206.75	235.00
545	CONSULTORIAS, ESTUDIOS E	16,233.87	7,533.87	8,700.00
54503	SERVICIOS JURIDICOS	2,479.87	979.87	1,500.00
54504	SERVICIOS DE CONTABILIDAD Y	13,302.00	6,102.00	7,200.00
54599	CONSULTORIAS, ESTUDIOS E	452.00	452.00	0.00
55	GASTOS FINANCIEROS Y OTROS	305,462.54	274,579.79	30,882.75
553	INTERESES Y COMISIONES DE	292,501.33	270,767.66	21,733.67
55302	DE INSTITUCIONES	2,173.44	1,811.20	362.24
55308	DE EMPRESAS PRIVADAS	290,327.89	268,956.46	21,371.43
556	SEGUROS, COMISIONES Y GASTOS	4,394.19	3,235.26	1,158.93
55601	PRIMAS Y GASTOS DE SEGUROS DE	169.50	169.50	0.00
55602	PRIMAS Y GASTOS DE SEGUROS DE	1,676.48	1,676.48	0.00
55603	COMISIONES Y GASTOS BANCARIOS	2,548.21	1,389.28	1,158.93
557	OTROS GASTOS NO CLASIFICADOS	8,567.02	576.87	7,990.15
55799	GASTOS DIVERSOS	8,567.02	576.87	7,990.15
56	TRANSFERENCIAS CORRIENTES	31,483.58	18,517.66	12,965.92
562	TRANSFERENCIAS CORRIENTES AL	25,101.12	13,405.20	11,695.92
56201	TRANSFERENCIAS CORRIENTES AL	25,101.12	13,405.20	11,695.92
563	TRANSFERENCIAS CORRIENTES AL	6,382.46	5,112.46	1,270.00
56303	A ORGANISMOS SIN FINES DE LUCRO	2,500.33	1,815.33	685.00
56304	A PERSONAS NATURALES	3,723.13	3,138.13	585.00
56305	BECAS	159.00	159.00	0.00
61	INVERSIONES EN ACTIVOS FIJOS	1,144,708.73	636,317.95	508,390.78
611	BIENES MUEBLES	48,557.15	36,792.15	11,765.00
61101	MOBILIARIOS	6,728.00	3,728.00	3,000.00
61102	MAQUINARIAS Y EQUIPOS	22,905.60	20,255.60	2,650.00




DEPARTAMENTO DE SONSONATE
ALCALDIA MUNICIPAL DE SANTA ISABEL DE ISHUATAN
EJECUCIÓN PRESUPUESTARIA DE EGRESOS

Del 01 de Enero Al 31 de Diciembre de 2021 *- Cierre Preliminar

(En dólares de los Estados Unidos de Norteamérica)

Presupuesto Anual
INSTITUCIONAL

Código	Concepto	Presupuesto Modificado	Devengado	Saldo Presupuestario
61104	EQUIPOS INFORMÁTICOS	6,780.00	3,560.00	3,220.00
61105	VEHICULOS DE TRANSPORTE	3,753.75	3,753.75	0.00
61108	HERRAMIENTAS Y REPUESTOS	4,640.00	1,745.00	2,895.00
61199	BIENES MUEBLES DIVERSOS	3,749.80	3,749.80	0.00
614	INTANGIBLES	385.00	385.00	0.00
61403	DERECHOS DE PROPIEDAD	385.00	385.00	0.00
615	ESTUDIOS DE PRE INVERSION	2,360.49	2,360.49	0.00
61599	PROYECTOS Y PROGRAMAS DE	2,360.49	2,360.49	0.00
616	INFRAESTRUCTURA	1,093,406.09	596,780.31	496,625.78
61601	VIALES	758,799.25	344,335.34	414,463.91
61603	DE EDUCACIÓN Y RECREACION	160,404.76	115,161.19	45,243.57
61605	ELECTRICAS Y COMUNICACIONES	130,020.69	98,652.39	31,368.30
61608	SUPERVISION DE	34,500.29	28,950.29	5,550.00
61699	OBRAS DE INFRAESTRUCTURA	9,681.10	9,681.10	0.00
71	AMORTIZACIÓN DE ENDEUDAMIENTO	540,691.33	530,992.89	9,698.44
713	AMORTIZACIONES DE EMPRESTITOS	540,691.33	530,992.89	9,698.44
71302	DE INSTITUCIONES	9,085.94	0.00	9,085.94
71308	DE EMPRESAS PRIVADAS	531,605.39	530,992.89	612.50
72	SALDOS DE AÑOS ANTERIORES	97,852.72	0.00	97,852.72
721	CUENTAS POR PAGAR DE AÑOS	97,852.72	0.00	97,852.72
72101	CUENTAS POR PAGAR DE AÑOS	97,852.72	0.00	97,852.72



DEPARTAMENTO DE SONSONATE
ALCALDIA MUNICIPAL DE SANTA ISABEL DE ISHUATAN
EJECUCIÓN PRESUPUESTARIA DE EGRESOS

Del 01 de Enero Al 31 de Diciembre de 2021 -* Cierre Preliminar

(En dólares de los Estados Unidos de Norteamérica)

Presupuesto Anual
INSTITUCIONAL


Totales	3,626,991.68	2,417,834.54	1,209,157.14
Total Cuenta	3,626,991.68	2,417,834.54	1,209,157.14
Total Rubro	3,626,991.68	2,417,834.54	1,209,157.14


Juan José Portillo Contreras
Alcalde Municipal




Karla María Martínez Estrada
Contadora Municipal





DEPARTAMENTO DE SONSONATE
ALCALDIA MUNICIPAL DE SANTA ISABEL DE ISHUATAN
ECONÓMICO DE INGRESO


Del 01 de Enero Al 31 de Diciembre de 2021 -* Cierre Preliminar
(En dólares de los Estados Unidos de Norteamérica)

INSTITUCIONAL


INGRESOS CORRIENTES		271,046.87
INGRESOS TRIBUTARIOS		7,022.72
IMPUESTOS DIRECTOS	7,022.72	
INGRESOS NO TRIBUTARIOS		125,295.16
TASAS	115,751.74	
DERECHOS	9,543.42	
VENTA DE BIENES Y SERVICIOS		96,022.82
VENTA DE BIENES Y SERVICIOS	96,022.82	
INGRESOS FINANCIEROS Y OTROS		10,031.45
RENDIMIENTOS DE TITULOS Y VALORES	319.33	
INTERESES POR MORA Y MULTA	5,247.73	
OTROS INGRESOS NO CLASIFICADOS	4,464.39	
TRANSFERENCIAS CORRIENTES		32,674.72
TRANSFERENCIAS CORRIENTES DEL SECTOR PUBLICO	32,674.72	
INGRESOS DE CAPITAL		1,201,873.44
VENTA DE ACTIVOS FIJOS		237.60
VENTA DE ACTIVOS FIJOS	237.60	
TRANSFERENCIAS DE CAPITAL		1,201,635.84
TRANSFERENCIAS DE CAPITAL DEL SECTOR PUBLICO	1,185,163.84	
TRANSFERENCIAS DE CAPITAL DEL SECTOR EXTERNO	16,472.00	
	Total de Ingreso:	1,472,920.31


Juan José Portillo Contreras
Alcalde Municipal




Karla María Martínez Estrada
Contadora Municipal





DEPARTAMENTO DE SONSONATE
ALCALDIA MUNICIPAL DE SANTA ISABEL DE ISHUATAN
ECONÓMICO DE EGRESO

Del 01 de Enero Al 31 de Diciembre de 2021 *- Cierre Preliminar
(En dólares de los Estados Unidos de Norteamérica)

INSTITUCIONAL

GASTOS CORRIENTES		1,016,779.36
GASTOS DE CONSUMO O GESTION OPERATIVA		726,656.36
REMUNERACIONES	487,939.80	
BIENES Y SERVICIOS	238,716.56	
GASTOS FINANCIEROS Y OTROS		274,238.16
INTERESES Y COMISIONES DE EMPRESTITOS INTERNOS	270,767.66	
SEGUROS, COMISIONES Y GASTOS BANCARIOS	2,893.63	
OTROS GASTOS NO CLASIFICADOS	576.87	
TRANSFERENCIAS CORRIENTES		15,884.84
TRANSFERENCIAS CORRIENTES AL SECTOR PÚBLICO	13,405.20	
TRANSFERENCIAS CORRIENTES AL SECTOR PRIVADO	2,479.64	
GASTOS DE CAPITAL		870,062.29
INVERSIONES EN ACTIVOS FIJOS		636,317.95
BIENES MUEBLES	36,792.15	
INTANGIBLES	385.00	
INFRAESTRUCTURA	599,140.80	
INVERSIONES EN CAPITAL HUMANO		233,744.34
INVERSIONES EN CAPITAL HUMANO	233,744.34	
APLICACIONES FINANCIERAS		530,992.89
AMORTIZACIONES ENDEUDAMIENTO PÚBLICO		530,992.89
AMORTIZACIONES DE EMPRESTITOS INTERNOS		530,992.89
Total de Egreso:		2,417,834.54

Juan José Portillo Contreras

Alcalde Municipal



Karla María Martínez Estrada

Contadora Municipal



ALCALDIA MUNICIPAL
DE
SANTA ISABEL ISHUATAN



DEPARTAMENTO DE SONSONATE
NOTAS EXPLICATIVAS A LOS ESTADOS
FINANCIEROS DE JULIO A DICIEMBRE
2021

Los Estados Financieros de la Alcaldía Municipal de Ishuatán están expresados en cifras de los Estados Unidos de América.

Nota 1. Principales políticas contables

1.1 Normas técnicas y principios de contabilidad

Los presentes Estados Financieros han sido preparados por la Alcaldía Municipal de Ishuatán con base a las Normas y Principios de Contabilidad Gubernamental.

1.2 Inversiones en Bienes de Uso

- a. Los inmuebles y muebles se registran a su valor de costo de adquisición o de construcción.
- b. El Método de cálculo de la depreciación es por el método de la línea recta.
- c. Las reparaciones, las adiciones y mejoras que aumentan el valor del bien o que prolonguen su vida útil son consideradas como parte de los Bienes Depreciables.
- d. Son considerados como bienes de larga duración (depreciables), aquellos cuyo valor de adquisición individual es igual o mayor a \$600.00
- e. La ganancia o pérdida provenientes del retiro o venta se incluyen en los resultados, así como los gastos por reparaciones y mantenimiento que no extienden la vida útil de los bienes.

1.3 Ingresos

Los ingresos que obtiene la municipalidad son reconocidos por el principio del devengado; entre los cuales podemos mencionar los siguientes:

- a. Ingresos por Transferencias Corrientes del Sector Publico (25% FODES)
- b. Ingresos por Transferencias de Capital del Sector Publico (75% FODES, Fondos Emergencia y FISDL)
- c. Ingresos por Obligaciones y Transferencias Generales del Estado(Libre Disponibilidad)

d. Ingresos del Ministerio de Justicia y Seguridad Ciudadana(CESC)

e. Otros

1.4 Gastos

Los gastos que genera la municipalidad son reconocidos por el principio del devengado.

Nota 2. Caja y Bancos

Este grupo está compuesto por el efectivo disponible en moneda de curso legal y asciende al 31 de Diciembre de 2021 a \$117,862.67 los cuales se componen de la siguiente manera:

Disponibilidades	Al 31/12/2021
Caja General	\$ 292.09
Caja Chica	\$0.00
Banco Comerciales M/D	\$114,384.79
Banco Comerciales Fondos Restringidos M/D	\$3,185.79
Total	\$117,862.67

Nota 3. Deudores Financieros

Este grupo comprende todos los movimientos de las cuentas que controlan los deudores por convenios o derechos pendientes de percepción, que al 31 de Diciembre de 2021, se detalla así:

Deudores Financieros	Al 31/12/2021
Deudores Monetarios por Percibir (Cuentas Corrientes)	\$287,319.66
Deudores Monetarios por Percibir (Oficina del Agua Portable)	\$54,907.87
Deudores Monetarios por Percibir (ISDEM-50% FODES de Marzo-Abril 2021)	\$75,653.82
Total	\$417,881.35

Nota 4. Bienes Depreciables

Al 31 de Diciembre de 2021, el monto neto de los bienes depreciables asciende a \$78,582.67 al detalle es el siguiente:

Bienes Depreciables				
	Saldo al 31/12/2020	Adiciones	Bajas	Saldo al 31/12/2021
Bines Inmuebles	\$424,920.53	\$0.00	\$0.00	\$424,920.53
Adiciones, Reparaciones y Mejoras de Bienes	\$221,457.75	\$0.00	\$0.00	\$221,457.75
Maquinaria y Equipo de Producción	\$32,916.57	\$0.00	\$0.00	\$32,916.57
Equipos Médicos y de Laboratorios	\$745.80	\$0.00	\$0.00	\$745.80

Equipo de Transporte	\$225,669.94	\$30,626.04	\$0.00	\$256,295.98
Maquinaria, Equipo y Mobiliario Diverso	\$76,281.56	\$27,008.62	\$0.00	\$103,290.18
Depreciación Acumulada	(\$953,926.97)	(\$0.00)	(\$7,117.17)	(\$961,044.14)
Total				\$78,582.67

Nota 5. Bienes no Depreciables

Al 31 de Diciembre de 2021, el monto neto de los bienes no depreciables asciende a \$133,837.39, el detalle es el siguiente:

Bienes no Depreciables				
	Saldo al 31/12/2020	Provisiones	Ajustes	Saldo al 31/12/2021
Bienes Inmuebles	\$133,837.39	\$0.00	\$0.00	\$133,837.39
Total				\$133,837.39

Nota 6. Inversiones en Proyectos y Programas

Al 31 de Diciembre de 2021, el saldo de proyectos y programas es por \$201,533.38, en donde se detalla los proyectos vigentes:

Nombre del Proyecto	A O	F F	Tipo Proyecto	Saldo al 31/12/2021
Proyectos varios	6	1	Privativos	\$125,541.13
Proyectos diversos	6	1	Públicos	\$71,301.87
Total				\$196,843.00

Nota 7. Endeudamiento Interno

El endeudamiento interno esta actualizado al 30 de noviembre del 2021, esto a razón que la Dirección General de Contabilidad Gubernamental no ha emitido los lineamientos para el registro según decreto 204 en su artículo N°10 emitidos por la Asamblea Legislativa. Al 30 de noviembre de 2021, la municipalidad mantiene como endeudamiento interno un total de \$2, 664,754.42 el cual se detalla de la siguiente manera:

Endeudamiento Interno	Al 30/11/2021
Empréstitos de Empresas Privadas Financieras	\$2,664,754.42
Total	\$2,664,754.42

Se detalla además que:

Préstamo con Caja de Crédito de Sonsonate

- a) El monto del préstamo es de: \$891,000.00
- b) La Tasa de Interés es de: 10% Anual
- c) El tiempo es de: 180 Meses Plazo

Préstamo con Caja de Crédito de Nueva Concepción

- a) El monto del préstamo es de: \$764,000.00
- b) La Tasa de Interés es de: 10% Anual
- c) El tiempo es de: 180 Meses Plazo

Préstamo con Caja de Crédito de Santiago Nonualco

- a) El monto del préstamo es de: \$832,000.00
- b) La Tasa de Interés es de: 10% Anual
- c) El tiempo es de: 180 Meses Plazo

Préstamo con Caja de Crédito de San Sebastián

Préstamo contratado en Diciembre 2019

- a) El monto del préstamo es de: \$344,000.00
- b) La Tasa de Interés es de: 10% Anual
- c) El tiempo es de: 180 Meses Plazo

Nota 8.Gastos de Gestión

Comprende los gastos de gestión municipal durante el ejercicio corriente, los cuales se detallan a continuación:

Gastos de Gestión	Al 31/12/2021
Gastos de Inversión Pública	\$834,909.33
Gastos en Personal	\$487,939.80
Gastos en Bienes de Consumo y servicio	\$240,810.22
Gastos en Bienes Capitalizables	\$3,611.85
Gastos Financieros y Otros	\$273,558.73

Gastos en Transferencias Otorgadas	\$1,440,173.37
Costos de Ventas y Cargos	\$7,117.17
Gastos de Actualizaciones y Ajustes	\$658,068.53
Total	\$3,946,189.00

Nota 9. Ingresos de Gestión

Comprende los ingresos de gestión municipal durante el ejercicio corriente, los cuales se detallan a continuación:

Ingresos de Gestión	Al 31/12/2021
Ingresos Tributarios	\$7,022.72
Ingresos Financieros y Otros	\$319.33
Ingresos por Transferencias Corrientes Recibidas	\$1,461,615.23
Ingresos por Transferencias de Capital Recibidas	\$1,201,635.84
Ingresos por Venta de Bienes y Servicios	\$221,555.58
Ingresos Por Actualización y Ajustes	\$686,962.05
Total	\$3,579,110.75

Karla María Martínez Estrada

Contadora Municipal

