



DEPARTAMENTO DE SAN SALVADOR  
ALCALDIA MUNICIPAL DE MEJICANOS  
BALANCE DE COMPROBACIÓN

Del 01 de Enero Al 31 de Diciembre de 2021 \*- Cierre Anual  
En dólares de los Estados Unidos de Norteamérica

rosalba.gonzalez

Institucional

CODIGO	SALDO INICIAL	DEBE	HABER	SALDO ACUMULADO
2	RECURSOS	24,119,103.89	38,979,512.56	21,812,694.91
21	FONDOS	1,485,226.68	34,037,353.14	1,026,595.12
211	DISPONIBILIDADES	932,411.66	20,785,833.19	494,809.31
21101	Caja General	52,652.19	7,423,373.33	46,943.75
21109	Bancos Comerciales MID	879,759.47	13,362,459.86	447,865.56
212	ANTICIPOS DE FONDOS	552,815.02	114,877.99	531,785.81
21201	Anticipos a Empleados	270,440.05	74,581.16	276,241.32
21203	Anticipos por Servicios	151,320.97	0.00	140,666.24
21207	Anticipos a Contratistas	128,335.38	39,647.57	112,394.92
21209	Anticipos a Proveedores	2,718.62	649.26	2,483.33
213	DEUDORES MONETARIOS	0.00	13,136,641.96	0.00
21310	D. M. x Impuestos Municipales	0.00	1,386,763.13	0.00
21312	D. M. x Tasas y Derechos	0.00	5,022,865.22	0.00
21314	D. M. x Venta de Bienes y	0.00	4,474.33	0.00
21315	D. M. x Ingresos Financieros y	0.00	285,258.26	0.00
21316	D. M. x Transferencias Corrientes	0.00	191,402.80	0.00
21322	D. M. x Transferencias de Capital	0.00	1,375,823.91	0.00
21385	D. M. x Transferencias entre	0.00	2,384,757.84	0.00
21389	D. M. x Operaciones de Ejercicios	0.00	2,485,296.47	0.00
22	INVERSIONES FINANCIERAS	15,705,421.69	2,214,755.98	13,930,234.89
221	INVERSIONES TEMPORALES	0.00	141.00	141.00
22105	Inversion en Acciones y	0.00	141.00	141.00
225	DEUDORES FINANCIEROS	15,705,421.69	2,027,089.59	13,897,240.16
22505	Deudores por Reintegros	3,568.34	0.00	3,568.34
22551	Deudores Monetarios por Percibir	15,701,853.35	2,027,089.59	13,893,671.82
226	INVERSIONES INTANGIBLES	0.00	187,525.39	32,853.73
22605	Seguros Pagados por Anticipo	154,671.66	32,853.73	32,853.73
22615	Derechos de Propiedad Intangible	24,376.18	0.00	24,376.18
22699	Amortizaciones Acumuladas	179,047.84	154,671.66	24,376.18
23	INVERSIONES EN EXISTENCIAS	19,398.54	91,046.53	34,268.58
231	EXISTENCIAS INSTITUCIONALES	19,398.54	91,046.53	34,268.58
23101	Productos Alimenticios,	123.75	2,171.26	830.50
23103	Productos Textiles y Vestuarios	0.00	1,485.97	901.31
23105	Materiales de Oficina, Productos	0.00	18,483.40	6,771.49
23107	Productos de Cuero y Caucho	0.00	13,806.06	1,545.68
23109	Productos Químicos,	5,910.54	19,754.47	8,275.35
23113	Materiales de Uso o Consumo	0.00	7,177.09	1,811.48
23115	Bienes de Uso y Consumo Diverso	0.00	3,823.32	1,228.64
23117	Bienes Muebles	0.00	490.96	490.96
23123	Especies Municipales	13,364.25	23,854.00	12,413.17
24	INVERSIONES EN BIENES DE USO	6,710,329.12	121,941.44	6,608,266.45
241	BIENES DEPRECIABLES	2,283,245.41	121,941.44	2,181,182.74
24101	Bienes Inmuebles	1,211,627.52	0.00	1,211,627.52
24105	Infraestructura para Educación y	469,217.93	0.00	469,217.93
24107	Adiciones, Reparaciones y	83,352.86	11,215.00	94,567.86
24113	Maquinaria y Equipo de	34,297.85	0.00	34,297.85
24115	Equipos Médicos y de	22,405.00	0.00	22,405.00



DEPARTAMENTO DE SAN SALVADOR  
ALCALDIA MUNICIPAL DE MEJICANOS  
BALANCE DE COMPROBACIÓN

Del 01 de Enero Al 31 de Diciembre de 2021 -\* Cierre Anual  
En dólares de los Estados Unidos de Norteamérica

rosalba.gonzalez

Institucional

CODIGO	SALDO INICIAL	DEBE	HABER	SALDO ACUMULADO	
24117	Equipos de Transporte, Tracción y Maquinaria, Equipo y Mobiliario	2,188,054.91	38,997.00	30,087.15	2,196,964.76
24119	Depreciación Acumulada	202,455.75	39,191.98	15,314.07	226,333.66
24199	BIENES NO DEPRECIABLES	1,928,166.41	32,537.46	178,602.89	2,074,231.84
243	BIENES INMUEBLES	4,427,083.71	0.00	0.00	4,427,083.71
24301	Bienes Inmuebles	4,427,083.71	0.00	0.00	4,427,083.71
25	INVERSIONES EN PROYECTOS Y INVERSIONES EN BIENES	198,727.86	2,514,415.47	2,499,813.46	213,329.87
251	INVERSIONES EN BIENES	47,475.56	268.00	268.00	47,475.56
25173	Maquinaria, Equipo y Mobiliario	268.00	0.00	268.00	0.00
25191	Costos Acumulados de la INVERSIONES EN BIENES DE USO	47,207.56	268.00	0.00	47,475.56
252	INVERSIONES EN BIENES DE USO	151,252.30	2,514,147.47	2,499,545.46	165,854.31
25203	Remuneraciones Personal	0.00	6,858.98	6,858.98	0.00
25221	Productos Alimenticios,	0.00	4,247.16	4,247.16	0.00
25223	Productos Textiles y Vestuarios	0.00	9,791.70	9,791.70	0.00
25225	Materiales de Oficina, Productos	0.00	1,902.50	1,902.50	0.00
25229	Productos Químicos,	0.00	34,994.17	34,994.17	0.00
25231	Minerales y Productos Derivados	0.00	81,206.64	81,206.64	0.00
25233	Materiales de Uso o Consumo	0.00	5,019.68	5,019.68	0.00
25235	Bienes de Uso y Consumo Diverso	0.00	7,192.50	7,192.50	0.00
25241	Servicios Comerciales	0.00	6,087.00	6,087.00	0.00
25245	Otros Servicios y Arrendamientos	0.00	7,120.75	7,120.75	0.00
25257	Arrendamientos y Derechos	0.00	2,000.00	2,000.00	0.00
25261	Primas, Gastos por Seguros y Transferencias Corrientes al	0.00	1.70	1.70	0.00
25265	Construcciones, Mejoras y Equipos Médicos y de	0.00	400.00	400.00	0.00
25271	Equipos de Transporte, Tracción y Maquinaria, Equipo y Mobiliario	2,000.00	800,842.69	800,842.69	2,168.00
25273	Depreciación	161,597.00	168.00	0.00	122,600.00
25290	Equipos de Transporte, Tracción y Maquinaria, Equipo y Mobiliario	65,273.15	1,973.32	38,997.00	66,238.47
25291	Depreciación	0.00	325.60	1,008.00	0.00
25298	Costos Acumulados de la Depreciación Acumulada	3,353,489.00	968,784.12	575,574.18	3,746,698.94
25299	Aplicación Inversiones Públicas	0.00	0.00	325.60	325.60
	SUB TOTAL	3,431,106.85	575,230.96	915,649.61	3,771,525.50
		24,119,103.89	38,979,512.56	41,285,921.54	21,812,694.91
4	Obligaciones con Terceros	7,363,302.69	17,921,272.11	18,866,771.63	8,308,802.21
41	DEUDA CORRIENTE	59,538.58	14,592,441.49	14,606,313.11	73,410.20
412	DEPOSITOS DE TERCEROS	59,538.58	48,698.55	62,570.17	73,410.20
41201	Depósitos Ajenos	75.00	3,158.02	3,675.88	592.86
41203	Anticipos por Servicios	0.00	0.00	2,118.99	2,118.99
41213	Anticipos de Fondos por	50,767.18	0.00	0.00	50,767.18
41251	Depósitos de Retenciones	8,243.23	22,449.41	20,351.29	6,145.11
41252	Depósitos por Recaudaciones por	203.17	0.00	0.00	203.17
41253	Depósitos Fondos Dependencias por	250.00	0.00	0.00	250.00
41254	Anticipos de Impuestos Retenido	0.00	0.00	36,424.01	13,332.89
413	ACREEDORES MONETARIOS	0.00	23,091.12	14,543,742.94	0.00
41351	A. M. x Remuneraciones	0.00	14,543,742.94	5,936,880.19	0.00
41354	A. M. x Adquisiciones de Bienes y	0.00	5,936,880.19	3,726,108.81	0.00
41355	A. M. x Gastos Financieros y Otros	0.00	920,191.32	920,191.32	0.00
41356	A. M. x Transferencias Corrientes	0.00	15,297.13	15,297.13	0.00






**DEPARTAMENTO DE SAN SALVADOR**  
**ALCALDIA MUNICIPAL DE MEJICANOS**  
**BALANCE DE COMPROBACIÓN**

Del 01 de Enero Al 31 de Diciembre de 2021 -\*. Cierre Anual  
En dólares de los Estados Unidos de Norteamérica

rosalba.gonzalez

Institucional

CODIGO	SALDO INICIAL	DEBE	HABER	SALDO ACUMULADO
41361	A. M. x Inversiones en Activos	0.00	886,132.76	886,132.76
41363	A. M. x Inversiones Financieras	0.00	141.00	141.00
41371	A. M. x Amortización de	0.00	222,985.26	222,985.26
41385	A. M. x Transferencias entre	0.00	2,325,314.62	2,325,314.62
41389	A. M. x Operaciones de Ejercicios	0.00	510,691.85	510,691.85
42	FINANCIAMIENTO DE TERCEROS	7,303,764.11	3,328,830.62	4,260,458.52
422	ENDEUDAMIENTO INTERNO	6,098,831.90	2,775,986.96	2,553,001.70
42211	Empréstitos de Empresas Publicas	64,307.89	66,736.74	45,357.76
42219	Empréstitos de Empresas	6,034,524.01	2,709,250.22	2,507,643.94
424	ACREEDORES FINANCIEROS	1,204,932.21	552,843.66	1,707,456.82
42451	Acreedores Monetarios por Pagar	1,204,932.21	552,843.66	1,707,456.82
	<b>SUB TOTAL</b>	<b>7,363,302.69</b>	<b>17,921,272.11</b>	<b>18,866,771.63</b>
8	OBLIGACIONES PROPIAS	16,755,801.20	56,476,309.11	13,503,892.70
81	PATRIMONIO ESTATAL	16,755,801.20	23,863,381.79	13,503,892.70
811	PATRIMONIO	16,755,801.20	23,863,381.79	13,504,695.84
81105	Patrimonio Municipalidades	13,115,480.36	0.00	13,115,480.36
81107	Donaciones y Legados Bienes	59,173.91	0.00	59,173.91
81109	Resultado Ejercicios Anteriores	4,712,226.28	3,530,624.64	3,581,950.07
81111	Resultado Ejercicio Corriente	-1,130,276.21	20,332,757.15	-3,251,908.50
819	DETRIMIENTO PATRIMONIAL	803.14	0.00	803.14
81901	Detrimentos de Fondos	803.14	0.00	803.14
83	GASTOS DE GESTION	0.00	17,932,427.10	0.00
831	GASTOS DE INVERSIONES	0.00	914,850.56	0.00
83139	Proyectos Privativos y Uso Publico	0.00	914,850.56	0.00
833	GASTOS EN PERSONAL	0.00	5,930,021.21	0.00
83301	Remuneraciones Personal	0.00	4,349,112.45	0.00
83303	Remuneraciones Personal	0.00	662,583.72	0.00
83305	Remuneraciones por Servicios	0.00	40,714.43	0.00
83307	Contribuciones Patronales a	0.00	368,400.08	0.00
83309	Contribuciones Patronales a	0.00	307,800.12	0.00
83311	Gastos de Representación	0.00	12,000.00	0.00
83313	Indemnizaciones	0.00	189,410.41	0.00
834	GASTOS EN BIENES DE CONSUMO	0.00	3,500,796.22	0.00
83401	Productos Alimenticios,	0.00	166,758.70	0.00
83403	Productos Textiles y Vestuarios	0.00	102,911.95	0.00
83405	Materiales de Oficina, Productos	0.00	9,378.71	0.00
83407	Productos de Cuero y Caucho	0.00	37,958.71	0.00
83409	Productos Químicos,	0.00	155,258.29	0.00
83411	Minerales y Productos Derivados	0.00	17,769.17	0.00
83413	Materiales de Uso o Consumo	0.00	46,347.67	0.00
83415	Bienes de Uso y Consumo Diverso	0.00	132,639.66	0.00
83417	Servicios Básicos	0.00	1,325,136.01	0.00
83419	Mantenimiento y Reparación	0.00	36,995.32	0.00
83421	Servicios Comerciales	0.00	207,172.95	0.00
83423	Otros Servicios y Arrendamientos	0.00	85,359.12	0.00
83425	Arrendamientos y Derechos	0.00	137,445.75	0.00
83427	Pasajes y Viáticos	0.00	30.50	0.00



DEPARTAMENTO DE SAN SALVADOR  
ALCALDIA MUNICIPAL DE MEJICANOS  
BALANCE DE COMPROBACIÓN

Del 01 de Enero Al 31 de Diciembre de 2021 - \* Cierre Anual  
En dólares de los Estados Unidos de Norteamérica

rosalba.gonzalez

Institucional

CODIGO		SALDO INICIAL	DEBE	HABER	SALDO ACUMULADO
83429	Servicios Técnicos y Profesionales	0.00	8,010.19	8,010.19	0.00
83431	Tratamiento de Desechos	0.00	1,006,833.44	1,006,833.44	0.00
83433	Especies Municipales	0.00	24,790.08	24,790.08	0.00
835	GASTOS EN BIENES	0.00	48,055.84	48,055.84	0.00
83507	Equipo y Mobiliario Diversos	0.00	48,055.84	48,055.84	0.00
836	GASTOS FINANCIEROS Y OTROS	0.00	666,708.70	666,708.70	0.00
83601	Primas, Gastos por Seguros y	0.00	66,835.53	66,835.53	0.00
83603	Impuestos, Tasas y Derechos	0.00	3,339.48	3,339.48	0.00
83609	Intereses y Comisiones de la	0.00	596,527.98	596,527.98	0.00
83613	Gastos Corrientes Diversos	0.00	5.71	5.71	0.00
837	GASTOS EN TRANSFERENCIAS	0.00	6,323,865.02	6,323,865.02	0.00
83709	Transferencias Corrientes al	0.00	14,897.13	14,897.13	0.00
83799	Transferencias entre	0.00	6,308,967.89	6,308,967.89	0.00
838	COSTOS DE VENTAS Y CARGOS	0.00	453,274.51	453,274.51	0.00
83806	Gastos por Descargo de Bienes	0.00	3,008.72	3,008.72	0.00
83809	Costo por Descargo de Materiales	0.00	51,371.41	51,371.41	0.00
83815	Depreciación de Bienes de Uso	0.00	178,267.19	178,267.19	0.00
83821	Gastos por Descuentos y	0.00	220,627.19	220,627.19	0.00
839	GASTOS DE ACTUALIZACIONES Y	0.00	94,855.04	94,855.04	0.00
83955	Ajustes de Ejercicios Anteriores	0.00	94,855.04	94,855.04	0.00
85	INGRESOS DE GESTION	0.00	14,680,500.22	14,680,500.22	0.00
851	INGRESOS TRIBUTARIOS	0.00	1,386,763.13	1,386,763.13	0.00
85119	Impuestos Municipales	0.00	1,386,763.13	1,386,763.13	0.00
855	INGRESOS FINANCIEROS Y OTROS	0.00	482.06	482.06	0.00
85503	Rentabilidad de Inversiones	0.00	482.06	482.06	0.00
856	INGRESOS POR TRANSFERENCIAS	0.00	6,831,029.05	6,831,029.05	0.00
85601	Multas e Intereses por Mora	0.00	271,215.14	271,215.14	0.00
85605	Transferencias Corrientes del	0.00	191,402.80	191,402.80	0.00
85699	Transferencias entre	0.00	6,368,411.11	6,368,411.11	0.00
857	INGRESOS POR	0.00	1,375,823.91	1,375,823.91	0.00
85703	Transferencias de Capital del	0.00	1,375,823.91	1,375,823.91	0.00
858	INGRESOS POR VENTAS DE	0.00	5,027,339.55	5,027,339.55	0.00
85801	Tasas de Servicios Públicos	0.00	4,953,963.26	4,953,963.26	0.00
85803	Derechos	0.00	68,901.96	68,901.96	0.00
85807	Venta de Servicios Públicos	0.00	4,474.33	4,474.33	0.00
859	INGRESOS POR	0.00	59,062.52	59,062.52	0.00
85909	Ingresos Diversos	0.00	13,561.06	13,561.06	0.00
85949	Ingresos por Donaciones de	0.00	490.96	490.96	0.00
85955	Ajustes de Ejercicios Anteriores	0.00	45,010.50	45,010.50	0.00
	SUB TOTAL	16,755,801.20	56,476,309.11	53,224,400.61	13,503,892.70





DEPARTAMENTO DE SAN SALVADOR  
ALCALDIA MUNICIPAL DE MEJICANOS  
BALANCE DE COMPROBACIÓN

Del 01 de Enero Al 31 de Diciembre de 2021 -\* Cierre Anual  
En dólares de los Estados Unidos de Norteamérica

rosalba.gonzalez

Institucional

TOTAL	0.00	113,377,093.78	113,377,093.78	0.00
RECURSOS (2)	=	OBLIGACIONES CON TERCEROS (4)	+	OBLIGACIONES PROPIAS
21,812,694.91		8,308,802.21		13,503,892.70

  
Sr. Sauli Antonio Meléndez  
Alcalde Municipal



  
Rosalba Leonor González Beltrán  
Contador Municipal



**DEPARTAMENTO DE SAN SALVADOR  
ALCALDIA MUNICIPAL DE MEJICANOS  
ESTADO DE SITUACIÓN FINANCIERA**


Al 31 de Diciembre de 2021 -\*. Cierre Anual

En dólares de los Estados Unidos de Norteamérica

rosalba.gonzalez

**Institucional**

RECURSOS	Corriente	Anterior
<b>FONDOS</b>	1,026,595.12	1,485,226.68
<b>DISPONIBILIDADES</b>	494,809.31	932,411.66
Caja General	46,943.75	52,652.19
Bancos Comerciales M/D	447,865.56	879,759.47
<b>ANTICIPOS DE FONDOS</b>	531,785.81	552,815.02
Anticipos a Empleados	276,241.32	270,440.05
Anticipos por Servicios	140,666.24	151,320.97
Anticipos a Contratistas	112,394.92	128,335.38
Anticipos a Proveedores	2,483.33	2,718.62
<b>INVERSIONES FINANCIERAS</b>	13,930,234.89	15,705,421.69
<b>INVERSIONES TEMPORALES</b>	141.00	0.00
Inversión en Acciones y Participaciones de Capital en el Interior	141.00	0.00
<b>DEUDORES FINANCIEROS</b>	13,897,240.16	15,705,421.69
Deudores por Reintegros	3,568.34	3,568.34
Deudores Monetarios por Percharir	13,893,671.82	15,701,853.35
<b>INVERSIONES INTANGIBLES</b>	32,853.73	0.00
Seguros Pagados por Anticipado	32,853.73	154,671.66
Derechos de Propiedad Intangible	24,376.18	24,376.18
Amortizaciones Acumuladas	24,376.18	179,047.84
<b>INVERSIONES EN EXISTENCIAS</b>	34,268.58	19,398.54
<b>EXISTENCIAS INSTITUCIONALES</b>	34,268.58	19,398.54
Productos Alimenticios, Agropecuarios y Forestales	830.50	123.75
Productos Textiles y Vestuarios	901.31	0.00
Materiales de Oficina, Productos de Papel e Impresos	6,771.49	0.00
Productos de Cuero y Caucho	1,545.68	0.00
Materiales de Uso o Consumo	8,275.35	5,910.54
Bienes de Uso y Consumo Diverso	1,811.48	0.00
Bienes Muebles	1,228.64	0.00
Bienes Municipales	490.96	0.00
<b>INVERSIONES EN BIENES DE USO</b>	12,413.17	13,364.25
<b>BIENES DEPRECIABLES</b>	6,608,266.45	6,710,329.12
Bienes Inmuebles	2,181,182.74	2,283,245.41
Infraestructura para Educación y Recreación	1,211,627.52	1,211,627.52
Adiciones, Reparaciones y Mejoras de Bienes	469,217.93	469,217.93
Maquinaria y Equipo de Producción	94,567.86	83,352.86
Equipos Médicos y de Laboratorios	34,297.85	34,297.85
Equipos de Transporte, Tracción y Elevación	22,405.00	22,405.00
Maquinaria, Equipo y Mobiliario Diverso	2,196,964.76	2,188,054.91
Depreciación Acumulada	226,333.66	202,455.75
<b>BIENES NO DEPRECIABLES</b>	2,074,231.84	1,928,166.41
Bienes Inmuebles	4,427,083.71	4,427,083.71
Inversiones EN PROYECTOS Y PROGRAMAS	4,427,083.71	4,427,083.71
Inversiones EN BIENES PRIVATIVOS	213,329.87	198,727.86
Maquinaria, Equipo y Mobiliario Diverso	47,475.56	47,475.56
Costos Acumulados de la Inversión	0.00	268.00
Equipos Médicos y de Laboratorios	47,475.56	47,207.56
Equipos de Transporte, Tracción y Elevación	165,854.31	151,252.30
Maquinaria, Equipo y Mobiliario Diverso	2,168.00	2,000.00
Costos Acumulados de la Inversión	122,600.00	161,597.00
Depreciación Acumulada	66,238.47	65,273.15
Aplicación Inversiones Públicas	3,746,698.94	3,353,489.00
TOTAL DE RECURSOS	3,771,525.50	3,431,106.85
<b>OBLIGACIONES CON TERCEROS</b>	21,812,694.91	24,119,103.89
<b>DEUDA CORRIENTE</b>	73,410.20	59,538.58
<b>DEPOSITOS DE TERCEROS</b>	73,410.20	59,538.58



DEPARTAMENTO DE SAN SALVADOR  
 ALCALDIA MUNICIPAL DE MEJICANOS  
 ESTADO DE SITUACIÓN FINANCIERA

Al 31 de Diciembre de 2021 -\* Cierre Anual

En dólares de los Estados Unidos de Norteamérica

rosalba.gonzalez

Institucional

Depósitos Ajenos	592.86	75.00
Anticipos por Servicios	2,118.99	0.00
Anticipos de Fondos por Instituciones Públicas	50,767.18	50,767.18
Depósitos de Retenciones Fiscales	6,145.11	8,243.23
Depósitos por Recaudaciones por Liquidar	203.17	203.17
Depósitos Fondos Dependencias Institucionales	250.00	250.00
Anticipo de Impuesto Retenido IVA	13,332.89	0.00
<b>FINANCIAMIENTO DE TERCEROS</b>	<b>8,235,392.01</b>	<b>7,303,764.11</b>
<b>ENDEUDAMIENTO INTERNO</b>	<b>5,875,846.64</b>	<b>6,098,831.90</b>
Empréstitos de Empresas Públicas Financieras	42,928.91	64,307.89
Empréstitos de Empresas Privadas Financieras	5,832,917.73	6,034,524.01
<b>ACREEDORES FINANCIEROS</b>	<b>2,359,545.37</b>	<b>1,204,932.21</b>
Acreedores Monetarios por Pagar	2,359,545.37	1,204,932.21
<b>TOTAL DE OBLIGACIONES CON TERCEROS</b>	<b>8,308,802.21</b>	<b>7,363,302.69</b>
<b>OBLIGACIONES PROPIAS</b>	<b>Corriente</b>	<b>Anterior</b>
<b>PATRIMONIO ESTATAL</b>	13,503,892.70	16,755,801.20
<b>PATRIMONIO</b>	13,504,695.84	16,756,604.34
Patrimonio Municipalidades	13,115,480.36	13,115,480.36
Donaciones y Legados Bienes Corporales	59,173.91	59,173.91
Resultado Ejercicios Anteriores	3,581,950.07	4,712,226.28
Resultado Ejercicio Corriente	(3,251,908.50)	(1,130,276.21)
<b>DETРИMІENTО PATRIMONIAL</b>	<b>803.14</b>	<b>803.14</b>
Detrimentos de Fondos	803.14	803.14
<b>TOTAL DE OBLIGACIONES PROPIAS</b>	<b>13,503,892.70</b>	<b>16,755,801.20</b>


Sr. Sauli Antonio Meléndez  
 Alcalde Municipal



Liedel Rosalba Leonor González Beltrán  
 Contador Municipal







DEPARTAMENTO DE SAN SALVADOR  
ALCALDIA MUNICIPAL DE MEJICANOS  
ESTADO DE RENDIMIENTO ECONÓMICO

Del 01 de Enero Al 31 de Diciembre de 2021 -\* - Cierre Anual

(En dólares de los Estados Unidos de Norteamérica)

Institucional  
Nivel: 4 Cuenta

rosalba.gonzalez

GASTO DE GESTION	CORRIENTE	ANTERIOR	INGRESO DE GESTION	CORRIENTE	ANTERIOR
GASTOS DE GESTION	17,932,408.72	16,649,749.70	INGRESOS DE GESTION	14,680,500.22	15,519,473.49
GASTOS DE INVERSIONES	914,832.18	1,752,881.01	INGRESOS TRIBUTARIOS	1,386,763.13	1,388,409.21
Proyectos Privativos y Uso Público Diversos	914,832.18	1,745,547.74	Impuestos Municipales	1,386,763.13	1,388,409.21
Proyectos y Programas de Fomento Diversos		7,333.27	INGRESOS FINANCIEROS Y OTROS	482.06	24,195.69
GASTOS EN PERSONAL	5,930,021.21	5,037,538.56	Rentabilidad de Inversiones Financieras	482.06	
Remuneraciones Personal Permanente	4,349,112.45	4,111,585.58	Dividendos de Inversiones Financieras		24,195.69
Remuneraciones Personal Eventual	662,583.72	256,094.28	INGRESOS POR TRANSFERENCIAS CORRIENTES RECIBIDAS	6,831,029.05	6,529,772.95
Remuneraciones por Servicios Extraordinarios	40,714.43	49,171.08	Multas e Intereses por Mora	271,215.14	62,724.30
Contribuciones Patronales a Instituciones de Seguridad Social Públicas	368,400.08	321,239.57	Transferencias Corrientes del Sector	191,402.80	1,000,639.26
Contribuciones Patronales a Instituciones de Seguridad Social Privadas	307,800.12	263,157.03	Transferencias entre Dependencias	6,368,411.11	5,466,409.39
Gastos de Representación	12,000.00	17,811.00	INGRESOS POR TRANSFERENCIAS DE CAPITAL	1,375,823.91	3,044,169.96
Indemnizaciones	189,410.41	18,480.02	Transferencias de Capital del Sector Público	1,375,823.91	3,040,969.96
GASTOS EN BIENES DE CONSUMO Y	3,500,796.22	3,198,960.61	Transferencias de Capital del Sector		3,200.00
Productos Alimenticios, Agropecuarios y	166,758.70	175,628.29	INGRESOS POR VENTAS DE BIENES Y SERVICIOS	5,027,339.55	4,497,257.80
Productos Textiles y Vestuarios	102,911.95	32,442.68	Tasas de Servicios Públicos	4,953,963.26	4,266,823.14
Materiales de Oficina, Productos de Papel e	9,378.71	19,455.57	Derechos	68,901.96	229,030.16
Productos de Cuero y Caucho	37,958.71	33,160.22	Venta de Servicios Públicos	4,474.33	1,404.50
Productos Químicos, Combustibles y Lubricantes	155,258.29	198,766.37	INGRESOS POR ACTUALIZACIONES Y	59,062.52	35,667.88
Minerales y Productos Derivados	17,769.17	7,311.63	Ingresos Diversos	13,561.06	4,213.76
Materiales de Uso o Consumo	46,347.67	34,389.54	Ingresos por Donaciones de Bienes	490.96	3,871.86
Bienes de Uso y Consumo Diverso	132,639.66	117,370.33	Ajustes de Ejercicios Anteriores	45,010.50	27,582.26
Servicios Básicos	1,325,136.01	1,238,461.88			
Mantenimiento y Reparación	36,995.32	30,187.51			
Servicios Comerciales	207,172.95	32,657.48			
Otros Servicios y Arrendamientos Diversos	85,359.12	61,167.31			
Arrendamientos y Derechos	137,445.75	101,403.07			
Pasajes y Viáticos	30.50	3,989.00			
Servicios Técnicos y Profesionales	8,010.19	7,805.20			
Tratamiento de Desechos	1,006,833.44	1,084,858.83			
Especies Municipales	24,790.08	19,905.70			
GASTOS EN BIENES CAPITALIZABLES	48,055.84	42,147.06			
Equipo y Mobiliario Diversos	48,055.84	42,047.06			
Gastos en Activos Intangibles		100.00			
GASTOS FINANCIEROS Y OTROS	666,708.70	480,419.41			





DEPARTAMENTO DE SAN SALVADOR  
ALCALDIA MUNICIPAL DE MEJICANOS  
ESTADO DE RENDIMIENTO ECONÓMICO

Del 01 de Enero Al 31 de Diciembre de 2021 \*- Cierre Anual

(En dólares de los Estados Unidos de Norteamérica)

Institucional  
Nivel: 4 Cuenta

rosalba.gonzalez

GASTO DE GESTION	CORRIENTE	ANTERIOR	INGRESO DE GESTION	CORRIENTE	ANTERIOR
Primas, Gastos por Seguros y Comisiones	66,835.53	24,284.60			
Impuestos, Tasas y Derechos	3,339.48	2,883.00			
Intereses y Comisiones de la Deuda Interna	596,527.98	453,251.81			
Gastos Corrientes Diversos	5.71				
<b>GASTOS EN TRANSFERENCIAS OTORGADAS</b>	<b>6,323,865.02</b>	<b>5,522,087.73</b>			
Transferencias Corrientes al Sector Público		26,132.24			
Transferencias Corrientes al Sector Privado	14,897.13	29,552.65			
Transferencias entre Dependencias	6,308,967.89	5,466,402.84			
<b>COSTOS DE VENTAS Y CARGOS</b>	<b>453,274.51</b>	<b>496,106.25</b>			
Gastos por Descargo de Bienes de Larga	3,008.72				
Costo por Descargo de Materiales y Suministros	51,371.41	44,114.42			
Amortización de Inversiones Intangibles		39,228.34			
Depreciación de Bienes de Uso	178,267.19	188,812.31			
Gastos por Descuentos y Bonificaciones	220,627.19	223,951.18			
<b>GASTOS DE ACTUALIZACIONES Y AJUSTES</b>	<b>94,855.04</b>	<b>119,609.07</b>			
Ajustes de Ejercicios Anteriores	94,855.04	119,609.07			
<b>SUBTOTAL</b>	<b>17,932,408.72</b>	<b>16,649,749.70</b>	<b>SUBTOTAL</b>	<b>14,680,500.22</b>	<b>15,519,473.49</b>
<b>RESULTADO DEL EJERCICIO (SUPERAVIT)</b>	<b>0.00</b>	<b>0.00</b>	<b>RESULTADO DEL EJERCICIO (DEFICIT)</b>	<b>3,251,908.50</b>	<b>1,130,276.21</b>
<b>TOTAL DE GASTOS DE GESTION</b>	<b>17,932,408.72</b>	<b>16,649,749.70</b>	<b>TOTAL DE INGRESOS DE GESTION</b>	<b>17,932,408.72</b>	<b>16,649,749.70</b>

Sr. Saúl Antonio Meléndez  
Alcalde Municipal



Licda. Rosalba Leonor González Beltrán  
Confador Municipal





DEPARTAMENTO DE SAN SALVADOR  
ALCALDIA MUNICIPAL DE MEJICANOS  
ESTADO DE FLUJO DE FONDOS

Del 01 de Enero Al 31 de Diciembre de 2021 -\*. Cierre Anual

En dólares de los Estados Unidos de Norteamérica

rosalba.gonzalez

Institucional

ESTRUCTURA	CORRIENTE	ANTERIOR
DISPONIBILIDADES INICIALES	932,411.66	58,051.31
RESULTADO OPERACIONAL NETO	(249,519.98)	(1,956,912.89)
FUENTES OPERACIONALES	12,459,687.99	10,945,402.08
USOS OPERACIONALES	12,709,207.97	12,902,314.97
FINANCIAMIENTO CON TERCEROS NETO	(222,983.20)	3,102,815.11
EMPRESTITOS CONTRATADOS	0.00	3,445,447.70
SERVICIOS DE LA DEUDA	222,983.20	342,632.59
RESULTADO NO OPERACIONAL NETO	34,900.83	(271,541.87)
FUENTES NO OPERACIONALES	42,800.22	37,712.18
USOS NO OPERACIONALES	7,899.39	309,254.05
DISPONIBILIDADES FINALES	494,809.31	932,411.66

Sr. Saul Antonio Meléndez  
Alcalde Municipal



Sr. Rosalba Leonor González Beltrán  
Contador Municipal





DEPARTAMENTO DE SAN SALVADOR  
ALCALDIA MUNICIPAL DE MEJICANOS  
VARIACIONES DEL FLUJO DE FONDOS (USOS)  
Del 01 de Enero Al 31 de Diciembre de 2021 \*- Cierre Anual  
En dólares de los Estados Unidos de Norteamérica

rosalba.gonzalez

Institucional

USOS	CORRIENTE	ANTERIOR
Anticipos a Empleados	5,801.27	0.00
Anticipos a Contratistas	0.00	125,835.38
Anticipos a Proveedores	0.00	1,931.90
Anticipos de Fondos por Instituciones Públicas	0.00	181,486.77
Depósitos de Retenciones Fiscales	2,098.12	0.00
A. M. x Remuneraciones	5,669,472.45	5,039,809.63
A. M. x Adquisiciones de Bienes y Servicios	2,620,631.38	4,048,042.63
A. M. x Gastos Financieros y Otros	854,723.51	725,032.24
A. M. x Transferencias Corrientes Otorgadas	14,622.23	118,879.89
A. M. x Inversiones en Activos Fijos	713,610.93	531,222.67
A. M. x Inversiones Financieras	141.00	0.00
A. M. x Amortización de Endeudamiento Público	222,983.20	342,632.59
A. M. x Transferencias entre Dependencias Institucionales	2,325,314.62	1,891,035.09
A. M. x Operaciones de Ejercicios Anteriores	510,691.85	548,292.82
OPERACIONALES	12,709,207.97	12,902,314.97
SERVICIOS DE LA DEUDA	222,983.20	342,632.59
AUMENTO NETO DE DISPONIBILIDADES	0.00	874,360.35
TOTAL USOS	12,940,090.56	14,428,561.96
NO OPERACIONALES	7,899.39	309,254.05





DEPARTAMENTO DE SAN SALVADOR  
ALCALDIA MUNICIPAL DE MEJICANOS  
VARIACIONES DEL FLUJO DE FONDOS (FUENTES)  
Del 01 de Enero Al 31 de Diciembre de 2021 -\* Cierre Anual  
En dólares de los Estados Unidos de Norteamérica


rosalba.gonzalez

Institucional

FUENTES	CORRIENTE	ANTERIOR
Anticipos a Empleados	0.00	12,097.59
Anticipos por Servicios	10,654.73	25,040.80
Anticipos a Contratistas	15,940.46	0.00
Anticipos a Proveedores	235.29	0.00
D. M. x Impuestos Municipales	1,223,900.60	1,252,485.88
D. M. x Tasas y Derechos	4,870,304.48	4,267,187.63
D. M. x Venta de Bienes y Servicios	4,474.33	1,404.50
D. M. x Ingresos Financieros y Otros	285,258.26	91,133.75
D. M. x Transferencias Corrientes Recibidas	77,057.68	672,090.63
D. M. x Transferencias de Capital Recibidas	1,128,638.33	1,983,903.40
D. M. x Endeudamiento Público	0.00	3,445,447.70
D. M. x Transferencias entre Dependencias Institucionales	2,384,757.84	1,778,235.38
D. M. x Operaciones de Ejercicios Anteriores	2,485,296.47	898,960.91
OPERACIONALES	12,459,687.99	10,945,402.08
EMPRESTITOS CONTRATADOS	0.00	3,445,447.70
Depósitos Ajenos	517.86	0.00
Anticipos por Servicios	2,118.99	0.00
Depósitos de Retenciones Fiscales	0.00	573.79
Anticipo de Impuesto Retenido IVA	13,332.89	0.00
NO OPERACIONALES	42,800.22	37,712.18
DISMINUCION NETO DE DISPONIBILIDADES	437,602.35	0.00
TOTAL FUENTES	12,940,090.56	14,428,561.96







DEPARTAMENTO DE SAN SALVADOR  
ALCALDIA MUNICIPAL DE MEJICANOS  
ESTADO DE EJECUCIÓN PRESUPUESTARIA

Del 01 de Enero Al 31 de Diciembre de 2021 -\* Cierre Preliminar  
(En dólares de los Estados Unidos de Norteamérica)

INSTITUCIONAL

INGRESOS

Código	Concepto	Presupuesto Modificado	Devengado	Saldo Presupuestario
11	IMPUESTOS	1,525,414.35	1,386,763.13	138,651.22
12	TASAS Y DERECHOS	5,109,680.13	5,022,865.22	86,814.91
14	VENTA DE BIENES Y SERVICIOS	4,474.33	4,474.33	0.00
15	INGRESOS FINANCIEROS Y OTROS	346,571.78	285,258.26	61,313.52
16	TRANSFERENCIAS CORRIENTES	592,670.54	191,402.80	401,267.74
22	TRANSFERENCIAS DE CAPITAL	2,803,693.97	1,375,823.91	1,427,870.06
32	SALDOS AÑOS ANTERIORES	5,048,956.43	0.00	5,048,956.43
Totales por Rubro		15,431,461.53	8,266,587.65	7,164,873.88

EGRESOS

Código	Concepto	Presupuesto Modificado	Devengado	Saldo Presupuestario
51	REMUNERACIONES	6,973,556.43	5,936,880.19	1,036,676.24
54	ADQUISICIONES DE BIENES Y GASTOS FINANCIEROS Y OTROS	4,930,038.54	3,726,108.81	1,203,929.73
55	TRANSFERENCIAS CORRIENTES	990,951.24	920,191.32	70,759.92
56	INVERSIONES EN ACTIVOS FIJOS	59,990.45	15,297.13	44,693.32
61	INVERSIONES FINANCIERAS	1,453,225.95	886,132.76	567,093.19
63	AMORTIZACION DE ENDEUDAMIENTO	196.00	141.00	55.00
71	SALDOS DE AÑOS ANTERIORES	287,641.14	222,985.26	64,655.88
72	SALDOS DE AÑOS ANTERIORES	735,861.78	0.00	735,861.78
Totales por Rubro		15,431,461.53	11,707,736.47	3,723,725.06

Déficit Presupuestario -3,441,148.82

  
Sr. Saúl Antonio Meléndez  
Alcalde Municipal



  
Licda. Rosalba Leonor González Beltrán  
Contador Municipal

