

ALCALDIA MUNICIPAL DE CACAOPERA, DEPARTAMENTO DE MORAZÁN



Plan Estratégico Participativo del municipio de Cacaopera 2018-2022

Cacaopera, diciembre de 2017.

Contenido

Acrónimos Y Siglas.....	4
Introducción	5
1. Resumen del Diagnóstico del Municipio.....	6
1.1. Síntesis Histórica.....	6
1.2. Caracterización del Municipio.....	7
1.3. División Político-Administrativa.....	9
1.4. Ámbito Socio Cultural.....	13
1.4.1 Equipamientos Locales.....	14
1.4.2 Saneamiento	16
1.4.3 Demografía.....	16
1.4.4 Salud.....	18
1.4.5 Energía Eléctrica	20
1.4.6 Educación.....	20
1.4.7 Agua Potable	22
1.4.8 Telecomunicaciones.....	25
1.5. Ámbito Económico.....	25
1.5.1 Lugares de Potencial Turístico.....	25
1.5.2 Día del Comercio en el Municipio	26
1.6. Ámbito Ambiental	26
1.7. Ámbito Político-Institucional.....	27
2. Definición Estratégica	31
2.1 Valores.....	31
2.2 Visión	32
2.3 Misión.....	33
2.4 Estrategia de Competividad por Ámbito.....	34
3. Criterios de Selección de Proyectos.	39
4. Portafolio y Perfiles de Proyectos	40
4.1 Portafolio de Proyectos	40
4.2 Perfiles de Proyectos año 2018.....	58
5. Programa Multianual de Inversiones (PIM) y de Financiamiento (PMIF)	76
5.1 Diagnóstico Financiero Período 2012-2016.....	76
5.1.1 Ingresos Municipales 2012-2016.....	76
5.1.2 Egresos Municipales 2012-2016.....	80

5.1.3	Ahorro O Desahorro Corriente 2012-2016	83
5.1.4	Saldos De Préstamos Municipales Al 31-12-2016	84
5.1.5	Indicadores De Desempeño Administrativo Financieros 2012/2016	85
5.1.6	Disponibilidad De Asignación Fodes 75% Período 2018-2022.....	88
6.	Programación De Proyectos 2018-2022	89

Bibliografía

- DIGESTYC.VI Censo de Población y V de Vivienda 2007.
- PNUD.Almanaque 262. Estado del desarrollo humano en los municipios de El Salvador. 2009.
- Ministerio de Economía. Encuesta de Hogares y Propósitos Múltiples. 2011

ACRÓNIMOS Y SIGLAS

ADESCO:	Asociación de Desarrollo Comunal Variable (Empresa Consultora)
CNR:	Centro Nacional de Registros (CNR)
DEL:	Desarrollo Económico Local
ECOSF:	Equipo Comunitario de Salud Familiar
FISDL:	Fondo de Inversión Social para el Desarrollo Local
MARN:	Ministerio de Medio Ambiente y Recursos Naturales
MSNM:	Metros sobre el nivel del mar
MTPS:	Ministerio de Trabajo y Previsión Social
METAPLAN:	Methods of Extracting Text Automaticall y ProgrammingLanguage (Método para Extraer Automáticamente el Idioma de Texto de Programación)
MINED:	Ministerio de Educación
MINSAL:	Ministerio de Salud
PEP:	Plan Estratégico Participativo
PNC:	Policía Nacional Civil
PMIF	Plan Multianual de Inversiones y de Financiamiento
POA:	Plan Operativo Anual
PMA:	Programa Mundial de Alimentos
SARAR:	S eguridad A sociación, R eacción, A ctualización y R esponsabilidad para soluciones sostenibles
UCSF	Unidad Comunitaria de Salud Familiar

INTRODUCCIÓN

El presente documento contiene el **“Plan Estratégico Participativo actualizado del Municipio de Cacaoopera 2018-2022”** correspondiente al Proyecto **“Actualización del Plan Estratégico Participativo 2018-2022 en el municipio de Cacaoopera”**.

La Planificación Estratégica se ejecutó a través de una metodología participativa, con la finalidad de que tanto el Gobierno Municipal como los principales actores locales y la población, elaboraran el PEP del 2018 al 2022 y un conjunto de instrumentos de planificación que contribuirá a su implementación.

Para la municipalidad y los diferentes actores locales es importante contar con este tipo de instrumento de gestión (PEP), ya que en el se expresan los principales problemas a ser resueltos, facilitándose introducir dentro del presupuesto municipal anual, las inversiones que se han planificado, así mismo, se pueden desarrollar acciones de gestión para aprovechar las diferentes fuentes de financiamiento que existen

La formulación de este instrumento implicó la participación activa de los actores locales y las autoridades del municipio.

El documento incluye en el numeral 1, un resumen del diagnóstico del municipio, planteándose en los números 2 y 3 la definición estratégica y los criterios de selección de proyectos respectivamente. En el numeral 4 se establecen el portafolio y perfiles de proyectos para luego en el 5, incluir el Programa Multianual de Inversiones (PMI) 2018-2022 y su financiamiento, finalizando con el cronograma de implementación en el número 6.

1. RESUMEN DEL DIAGNÓSTICO DEL MUNICIPIO

1.1. SINTESIS HISTORICA

Durante el período Clásico de la época precolombina los Cacaoperas emigraron al actual El Salvador entre los siglos V y VII, y se asentaron al norte de los actuales departamentos de San Miguel, Morazán y La Unión y en el municipio de Jucuarán en el departamento de Usulután.

Entre los sitios arqueológicos de la época precolombina asociados a la etnia Cacaopera están: la cueva Unamá, Xualaka, Yarrowalaje y Siriwal. Al sitio arqueológico de Xualaka se le considera que fue el sitio dominante y principal; mientras que Yarrowalaje, Siriwal y la cueva Unamá eran centros ceremoniales.

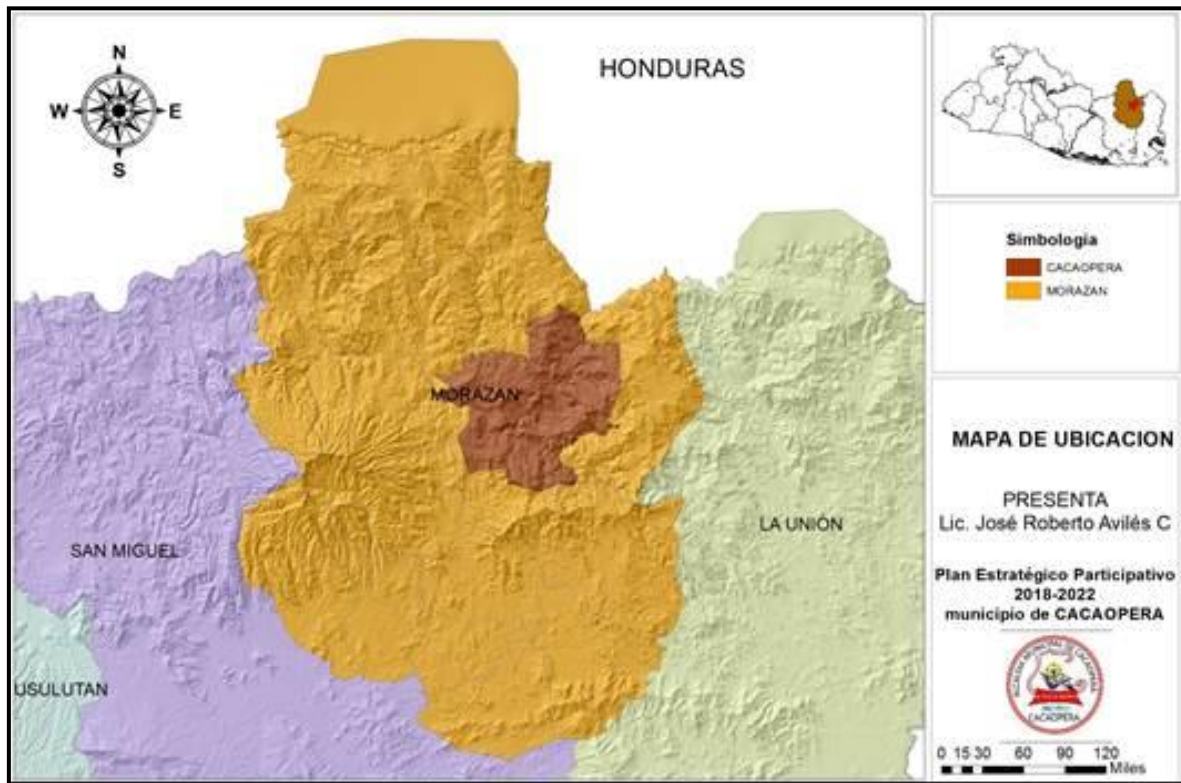
Después de la conquista española empezó la extinción del idioma Cacaopera, el problema empeoró después de la independencia, hasta que en 1974 murió el último hablante del idioma Cacaopera en el departamento de Morazán.

Actualmente la etnia Cacaopera, aunque su idioma está extinto, aún mantienen sus tradiciones y costumbres, una de ellas es la Danza de los emplumados, los cuales son representados por la organización llamada Winaka y cuentan con un museo dedicado a la cultura Cacaopera o Kakawira ubicado en el municipio de Cacaopera.

1.2. CARACTERIZACION DEL MUNICIPIO

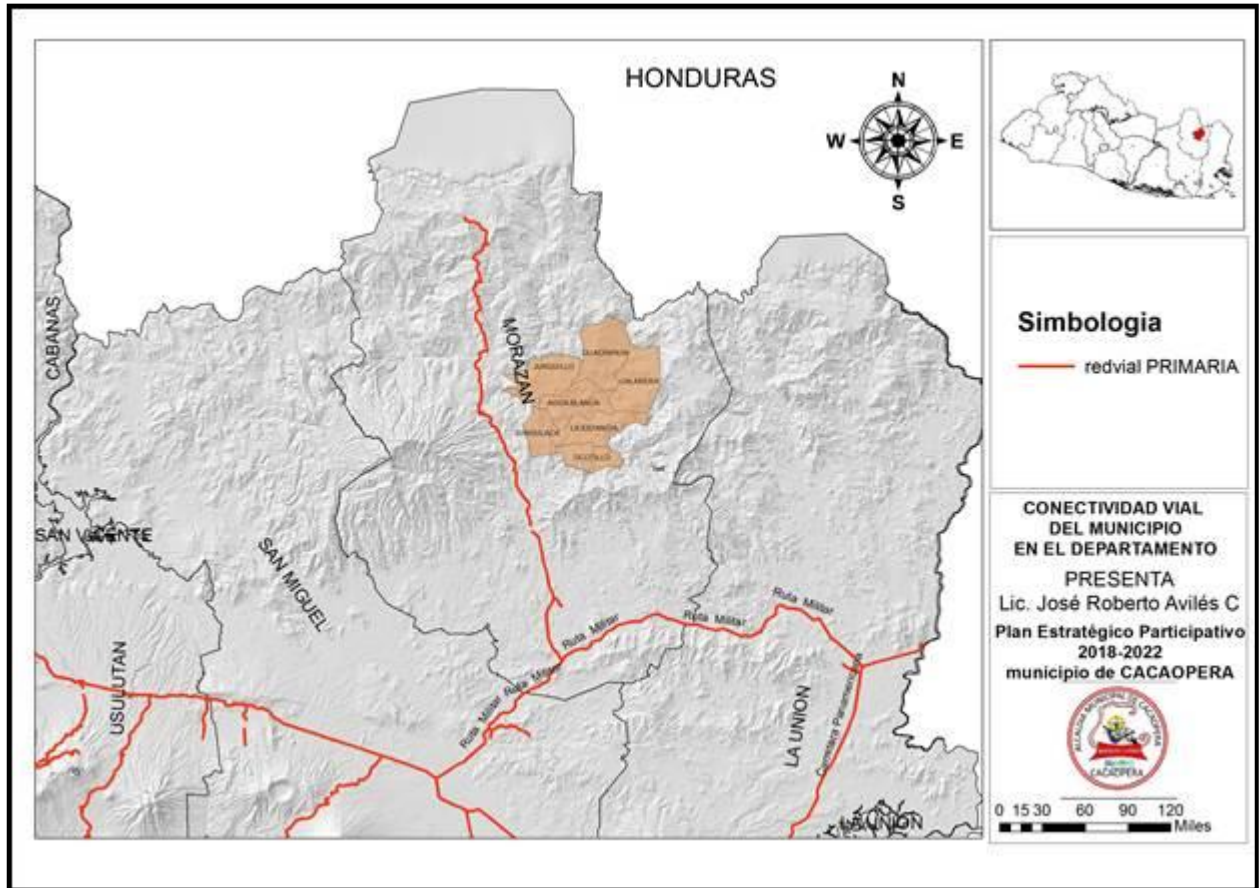
El municipio de Cacaopera limita al norte con Joateca y Corinto; al este con Corinto; al sur con Sociedad y Lolotiquillo y al oeste con Yoloaiquín, Delicias de Concepción, Osicala y Meanguera, todos del departamento de Morazán. Se encuentra a una altitud de 520 metros sobre el nivel del mar y a 178 kilómetros de la ciudad capital de San Salvador y 9.5 kilómetros de la cabecera departamental de Morazán. El municipio se encuentra ubicado entre las siguientes coordenadas geográficas: 13°46'28.01"N, 88° 4'56.96"W. La ubicación del Municipio en el departamento y en el país y la división territorial se pueden observar en los siguientes mapas.

MAPA N°. 1
UBICACIÓN DEL MUNICIPIO DE CACAOPERA EN EL DEPARTAMENTO Y PAIS



Fuente: Elaboración Propia 2017

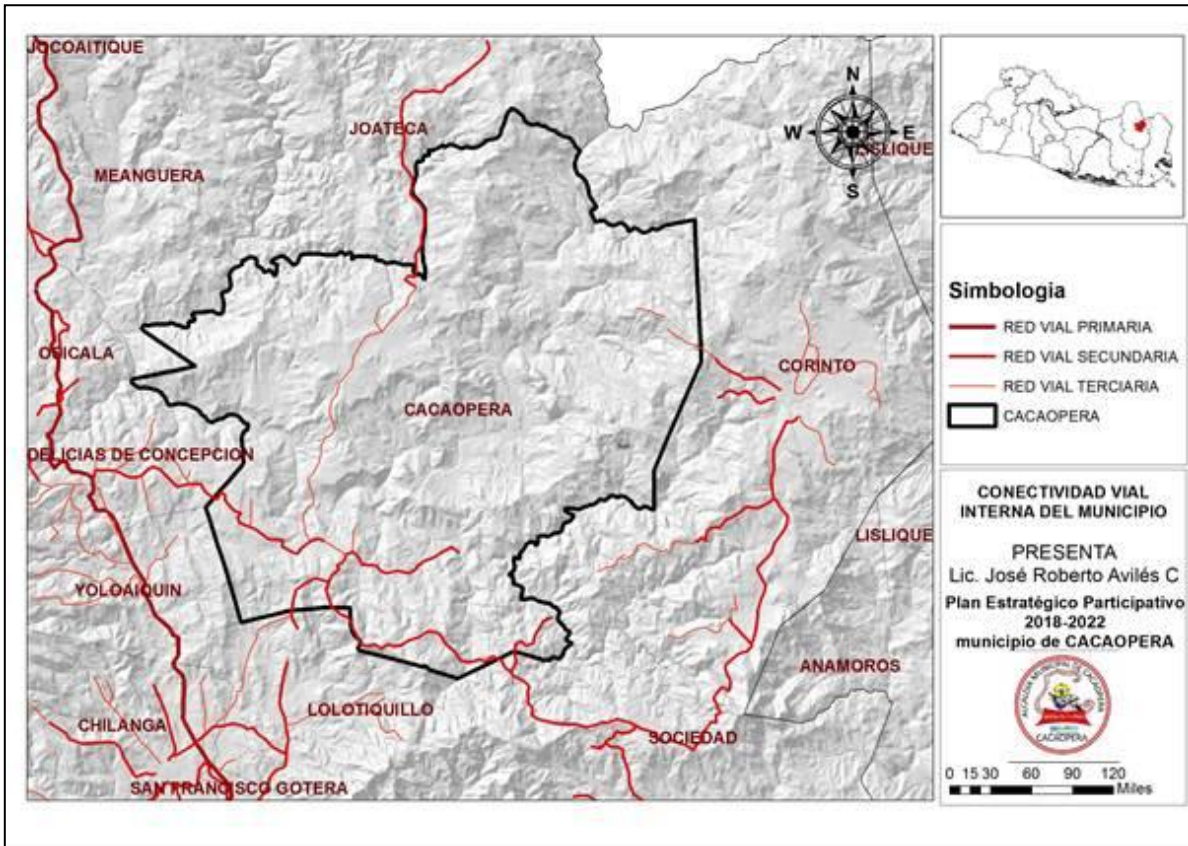
**MAPA N° 2
CONECTIVIDAD VIAL DEL MUNICIPIO EN EL DEPARTAMENTO**



Fuente: Elaboración propia 2017

El municipio de Cacaopera se comunica por carretera de pavimento con las ciudades de Joateca, Osicala, San Francisco Gotera, Lolotiquillo y Corinto, todos municipios del departamento de Morazán. Desde el casco urbano hacia los cantones y caseríos se conectan a través de caminos vecinales.

**MAPA N° 3
CONECTIVIDAD VIAL INTERNA DEL MUNICIPIO**



Fuente: Elaboración propia

La red vial interna de Cacaopera es modesta, está formada en un 17.67% por calles mejoradas principalmente en el casco urbano, y el 82.33% restante son calles de tránsito de verano y paso de herradura que comunican a cantones y caseríos.

1.3. DIVISIÓN POLÍTICO-ADMINISTRATIVA

En términos político-administrativos, el territorio se encuentra dividido de la siguiente forma: el área rural está conformada por 7 cantones y 63 caseríos (Ver Cuadro No.1). Mientras que el área urbana está compuesta por 3 barrios: El Calvario, San José y El Centro.

CUADRO N°. 1
DIVISIÓN TERRITORIAL DEL MUNICIPIO DE CACAOPERA

Zona urbana	Barrios
Barrios	Barrio El Calvario
	Barrio San José
	Barrio El Centro
Zona rural cantones	Caseríos
AGUA BLANCA	Caserío Yancolo
	Caserío Flor del Muerto
	Caserío Colón
	Caserío Guacamayita
	Caserío Cerro de Fuego
	Caserío San Pedro
	Caserío El Tablón
	Caserío Llano de la Hacienda
OCOTILLO	Albania
	Caserío El Campo
	Caserío Copinol de La Inmaculada
	Caserío Los Hernández
	Caserío El Achiote
SUNSULACA	Caserío Llano El Nance
	Caserío Agua Zarca
	Caserío La Guara
	Caserío El Desvío
	Caserío El Tablón
	Caserío Los Fuentes
	Caserío El Manguito
	Caserío Los Mendoza
	Caserío El Campo
	Caserío La Barca
	Caserío El Calishuate
	Caserío La Joya
CALAVERA	Caserío San José Arriba
	Caserío El Portillo
	Caserío Matapalo
	Caserío Llano de la Cruz
	Caserío El Rucio

	Caserío Jimilile
	Caserío San José Abajo
	Caserío El Sálamo
GUACHIPILÍN	Caserío Guachipilín Centro
	Caserío San Miguelito
	Caserío El Carrizal
	Caserío San Pedro
	Caserío Ocote Seco
	Caserío La Ceiba
	Caserío Joya del Mangal
	Colonia San Francisco
JUNQUILLO	Caserío El Campo
	Caserío El Chupadero
	Caserío El Portillo
	Llano de La Estaca
	Cerro Bonito
ESTANCIA	Caserío Copante
	Caserío El Rodeo
	Caserío Tierra Blanca
	Caserío Sosomón
	Caserío Las Crucitas
	Caserío Guineo y Palo Seco
	Caserío Maculis
	Caserío Las Mesas
	Caserío La Presa
	Caserío La Naranjera

Fuente: Centro Nacional de Registros (CNR)

Gráficamente la división territorial del municipio es la siguiente:

MAPA N°. 4
DIVISION TERRITORIAL DEL MUNICIPIO DE CACAOPERA



Fuente: Elaboración Propia 2017

El Gobierno Local plural de Cacaopera está presidido por el Sr. José Pablo Amaya González del partido político Frente Farabundo Martí para la Liberación Nacional (FMLN) quien ha sido Alcalde Municipal desde mayo del año 2015 hasta la fecha. En el siguiente Cuadro se detallan los miembros del Concejo Municipal, periodo 2015-2018, conformado por 8 hombres, que equivale al 66% y 4 mujeres quienes representan el 34%:

CUADRO N°. 2
MIEMBROS DEL CONCEJO MUNICIPAL PRURAL DEL MUNICIPIO DE CACAOPERA
PERÍODO 2015-2018

N°	Cargo	Partido político que representa
1	Alcalde Municipal	FMLN
2	Síndico Municipal	FMLN
3	Primera Regidora Propietaria	FMLN
4	Segundo Regidor Propietario	FMLN
5	Tercer Regidor Propietario	FMLN
6	Cuarto Regidor Propietario	ARENA
7	Quinto Regidor Propietario	ARENA
8	Sexto Regidor Propietario	ARENA
9	Primer Regidor Suplente	FMLN
10	Segunda Regidora Suplente	ARENA
11	Tercera Regidora Suplente	FMLN
12	Cuarto Regidor Suplente	ARENA

Fuente: Secretaría Municipal, Alcaldía de Cacaopera año 2017.

1.4. ÁMBITO SOCIO CULTURAL

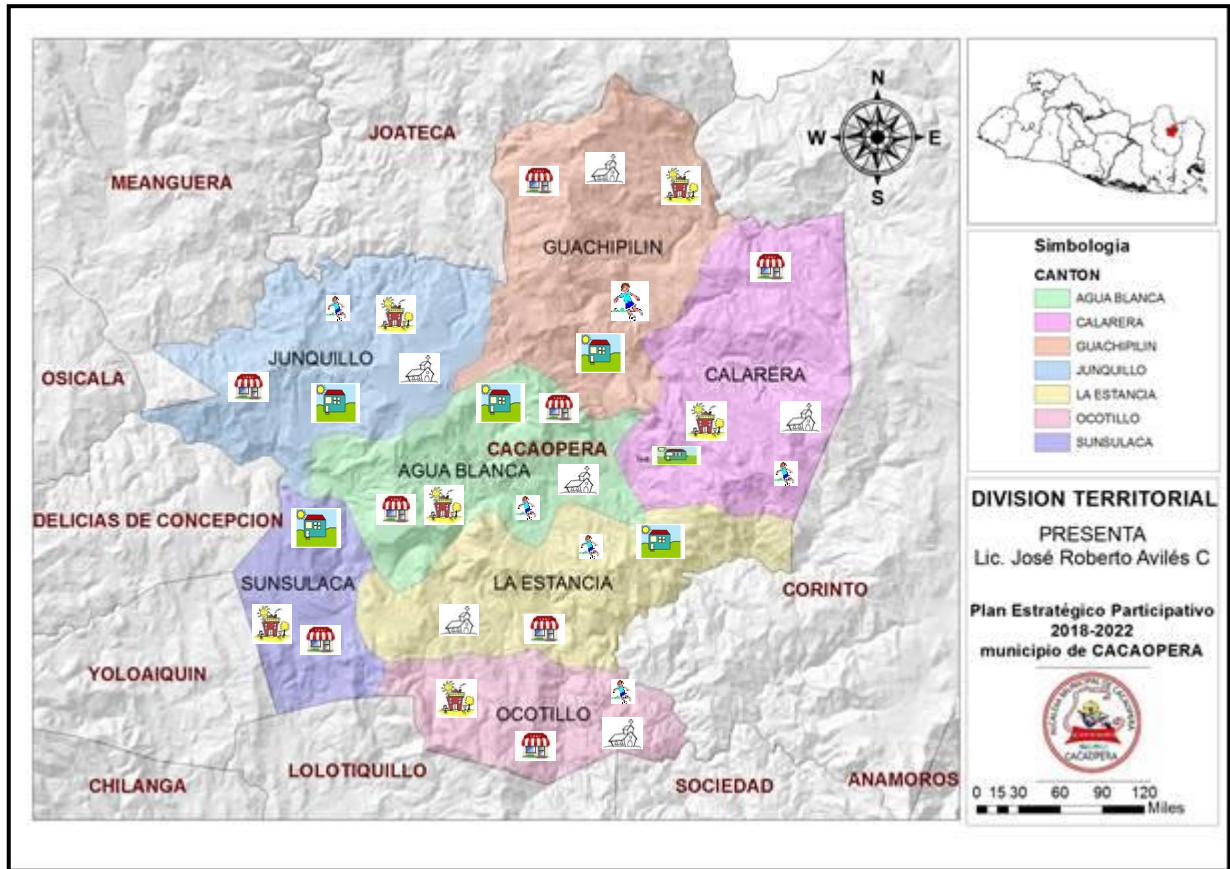
El bienestar y calidad de vida está estrechamente ligado a los servicios básicos, a los recursos de la zona y el acceso de la población a los mismos. Es por ello que la gestión del gobierno local es de suma importancia para el uso eficiente y la obtención de fondos, tanto del FODES (Fondo para el Desarrollo Económico y Social) como de otros organismos e instituciones donantes para suplir la demanda de servicios básicos.

A continuación se detalla el equipamiento identificado en los cantones, caseríos y área urbana, así como los servicios básicos de salud y saneamiento de Cacaopera:

1.4.1 Equipamientos Locales

En el Mapa N° 4 se muestran los equipamientos locales por cantón identificados por los actores del municipio de Cacaopera:

**MAPA N° 5
EQUIPAMIENTOS LOCALES**



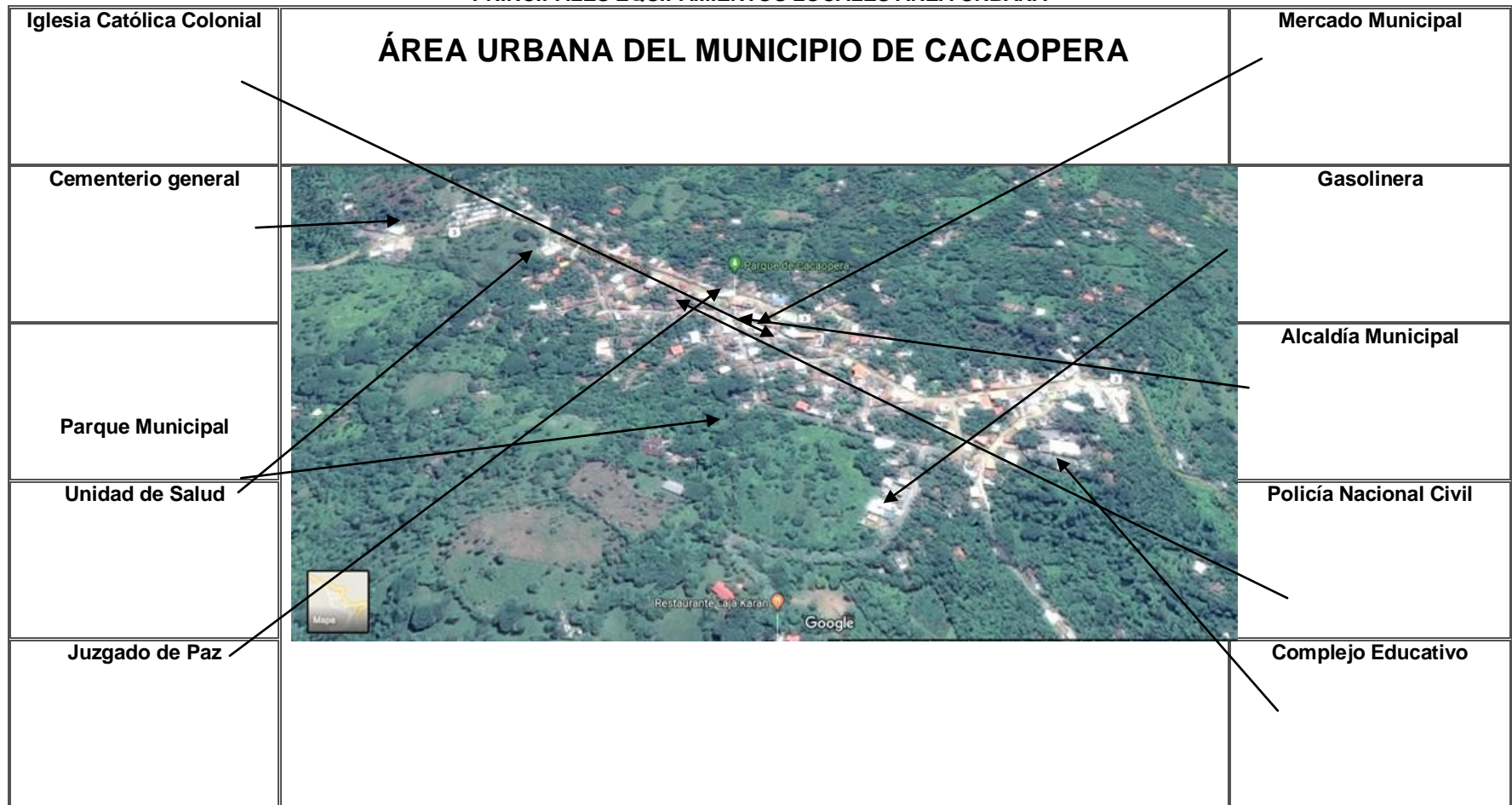
Fuente: Elaboración propia 2017

SIMBOLOGIA	
	Cancha Deportiva
	Centro Escolar Público
	Tiendas de artículos de primera necesidad
	Iglesias Cristianas (Evangélicas o Católicas)
	Casa Comunal

Como podemos observar en el mapa anterior, en 1 o más caseríos de cada cantón se cuenta con cancha deportiva, iglesias, centro escolar, casa comunal y tiendas de primera necesidad, sin embargo, esto es insuficiente para el número de habitantes existentes en el municipio y su distribución geográfica.

En el mapa siguiente se muestran los principales equipamientos locales del área urbana del municipio de Cacaoopera:

MAPA N° 6
PRINCIPALES EQUIPAMIENTOS LOCALES AREA URBANA








Fuente: Elaboración propia 2017

1.4.2 Saneamiento

El municipio de Cacaopera cuenta con el servicio de tren de aseo o recolección de desechos sólidos, el cual es proporcionado por la municipalidad, beneficiando a la zona urbana y centros escolares de todo el municipio, sin embargo, existen ciudadanas y ciudadanos que no hacen uso del servicio y prefieren quemarla o enterrarla. Los desechos sólidos recolectados son depositados en el relleno sanitario localizado en el municipio de Usulután, administrado por la Sociedad Intermunicipal Usuluteca de Economía Mixta (SOCINUS).

En el siguiente Cuadro se presentan los servicios de salud y saneamiento básico existentes en el municipio de Cacaopera:

**CUANDRO NO. 3
SERVICIOS DE SALUD Y SANEAMIENTO BÁSICO**

Servicios de Salud y Saneamiento Básico	Área Urbana		Área Rural	
	Tienen	%	Tienen	%
 Letrinas	Si	95	Si	20
 Agua Potable	Si	0	Si	0
 Unidad de Salud	Si	100	si	25
 Promotor de Salud	Si		Si	
 Recolección de Basura	Si	100	Si	10

Fuente: Alcaldía Municipal de Cacaopera, Año 2017.

Respecto al servicio de letrinización, en el área urbana, el 95% de la población cuenta con este servicio y en el área rural solamente el 20% cuenta con el, predominando las letrinas del tipo aboneras.

1.4.3 Demografía

De acuerdo a los datos del VI Censo de Población y V de vivienda 2007, el Municipio de Cacaopera contaba con 10,943 habitantes a esa fecha.

De estos 5, 241 son hombres y 5, 702 son mujeres. 9,864 habitantes residen en la zona rural y 1, 079 en la zona urbana.

Cuadro 4. Población del municipio de Cacaopera

URBANA			RURAL			TOTAL
HOMBRES	MUJERES	TOTAL	HOMBRES	MUJERES	TOTAL	
482	597	1,079	4,759	5,105	9,864	10,943

Grafico N° 1 Población rural y urbana del municipio de Cacaopera

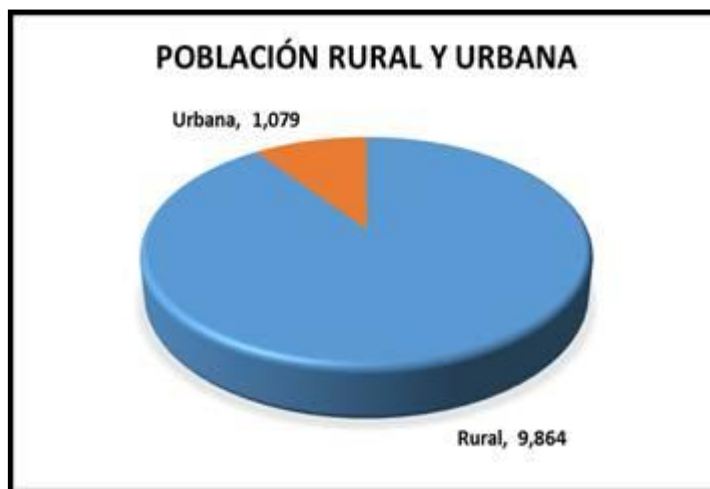
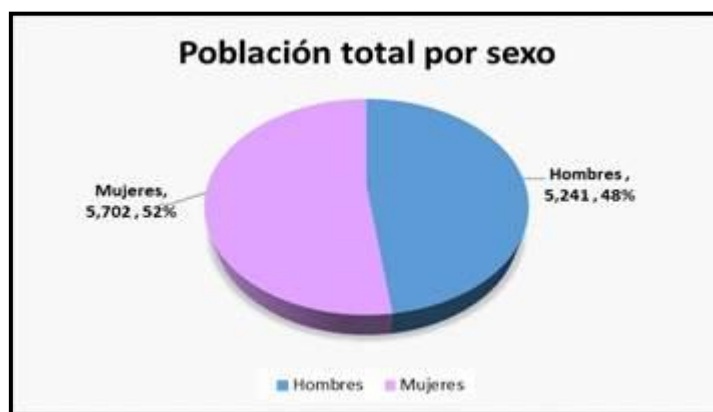


Grafico N° 2 Población total por sexo del municipio de Cacaopera



Según datos de la Alcaldía de Cacaopera y de la ficha familiar de ECOSF familiares de Cacaopera, la población al año 2016 sería de 12,887 habitantes y distribuidos de la siguiente manera en el área urbana y cantones del municipio:

CUADRO N°. 5
POBLACIÓN ÁREA URBANA Y CANTONES DEL MUNICIPIO DE CACAOPERA
AÑO 2016

Sector	N° de habitantes
Área Urbana	1,124
Agua Blanca	1,298
Calavera	1,975
Estancia	3,665
Guachipilín	666
Junquillo	205
Ocotillo	1,572
Sunsulaca	2,382
Total	12,887

Fuente: Base de datos de promotores de salud del municipio de Cacaopera, año 2016.

1.4.4 Salud

Un detalle de los equipos comunitarios de salud familiar (ECOSF), ubicados en el municipio de Cacaopera, se presentan en el Cuadro siguiente:

CUADRO N° 6
DETALLE DE LOS EQUIPOS COMUNITARIOS DE SALUD FAMILIAR (ECOSF) Y PERSONAL DE SALUD

UBICACIÓN DEL ECOSF	Médico	Laboratorista	Odontólogo	Secretaria	Inspector Ambiental	Supervisor específico de promotores.	Enfermera	Enfermera Auxiliar	Polivalente	Promotores	Total equipo
Unidad de Salud (Área urbana)	3	1	2	-	1	1	1	2	-	3	14
Estancia	1	-	-	-	-	-	1	1	1	3	7
Agua Blanca	1	-	-	-	-	-	1	1	1	5	9
Sunsulaca	1	-	-	-	-	-	1	1	1	3	7
Total	6	1	2	-	1	1	4	5	3	14	37

Fuente: Unidad de Salud de Cacaopera, año 2017.

La información contenida en el Cuadro anterior muestra el recurso humano por cada Equipo Comunitario de Salud Familiar (ECOSF) que son cuatro y se encuentran distribuidos en todo el municipio, encontrándose en el área urbana y en los cantones de Estancia, Agua Blanca y

Sunsulaca, siendo el hospital de referencia para el municipio de Cacaopera el Hospital Nacional “Dr. Héctor Antonio Hernández Flores, de San Francisco Gotera”.

En el cuadro siguiente se presentan las principales causas de morbilidad en el municipio de Cacaopera, durante el año 2016:

**CUADRO N° 7
PRINCIPALES CAUSAS DE MORBILIDAD, SEGÚN CONSULTAS POR SEXO**

Grupo de Causas	Consultas Masculinas	Consultas Femeninas	Total de Consultas
Infecciones respiratorias agudas	782	1,046	1,828
Gastroenteritis aguda (Diarrea)	183	187	370
Cefalea	89	396	485
Infecciones de vías urinarias	76	332	408
Dermatitis	97	210	307
Caries dentales	240	470	710
Hipertensión arterial	110	225	335
Diabetes mellitus tipo II	86	125	211
Total	1,663	2,991	4,654

Fuente: Unidad de Salud de Cacaopera, año 2017.

De conformidad a la información del Cuadro anterior, del total de 4,654 consultas proporcionadas durante el año 2016, 2,991 o sea el 64.26% correspondió al sexo femenino y 1,663 o sea el 35.74% fueron del sexo masculino

Con relación a las causas de morbilidad, otras infecciones agudas de las vías respiratorias, junto a otras enfermedades estomacales y cefalea, que suman 2,683 casos o sea el 57.65% representan las mayores causas de consulta de la población del municipio.

Las enfermedades relacionadas a síntomas, signos y hallazgos anormales clínicos y de laboratorio y las enfermedades isquémicas del corazón, representan las primeras y principales causas de muerte de la población del municipio de Cacaopera.

1.4.5 Energía Eléctrica

El municipio de Cacaopera tiene energía eléctrica en el área urbana y buena parte del área rural, servicio que es administrado por la Empresa Eléctrica de Oriente (EEO), la cual no tiene oficinas en Cacaopera.

Existen zonas en que, por medio de proyectos gubernamentales y de ONG's se abastecen de energía solar, ejemplos: San Pedro, Agua Blanca; San Miguelito, Guachipilín, Albania y Ocotillo.

A la fecha del presente diagnóstico existen 7 caseríos que no cuentan con energía de ningún tipo de manera parcial y total.

1.4.6 Educación

En el municipio de Cacaopera existen 25 Centros Educativos, distribuidos en el área urbana y área rural, cabe mencionar que actualmente sólo se cuenta con bachillerato en el Complejo Educativo Naciones Unidas y próximamente se está por implementar el bachillerato en el C.E Caserío El Rodeo Cantón Estancia, esta medida ayudaría a que muchos jóvenes no se desplacen hasta el casco urbano para cursar sus estudios de bachillerato.

La cobertura educativa en el municipio de Cacaopera se presenta en el siguiente cuadro:

Cuadro N° 8
Cobertura educativa en el municipio de Cacaopera

N°	Nombre del Centro Educativo	Nivel educativo (Cobertura)	
		Desde	Hasta
1	C.E Cas. Maculis, C/ La Estancia	Parvularia	6º grado
2	C.E Caserío Llano El Nance, C/ Sunsulaca	Parvularia	6º grado
3	C.E Cantón Ocotillo	Parvularia	6º grado
4	C.E Caserío Albania, Cantón Ocotillo	Parvularia	6º grado
5	C.E Juan Manuel Rodríguez	Parvularia	6º grado
6	Complejo Educativo Naciones Unidas	Parvularia	2º de Bachillerato
7	C.E Caserío El Campo, C/ Junquillo	Parvularia	6º grado
8	C.E Caserío Guachipilín Centro, C/ Guachipilín	Parvularia	9º grado

N°	Nombre del Centro Educativo	Nivel educativo (Cobertura)	
		Parvulario	9º grado
9	C.E Caserío San Miguelito, Cantón Guachipilín	Parvulario	9º grado
10	C.E Caserío El Salamo, C/ Calavera	Parvulario	9º grado
11	C.E Caserío San Pedro, C/ Guachipilín	Parvulario	6º grado
12	C.E Caserío Flor De Muerto, C/ Agua Blanca	Parvulario	9º grado
13	C.E Caserío El Llano C/ Agua Blanca	Parvulario	9º grado
14	C.E Cantón Calavera	Parvulario	9º grado
15	C.E Caserío Jimilile C/ Calavera	Parvulario	9º grado
16	C.E Caserío Tierra Blanca C/ Estancia	Parvulario	6º grado
17	C.E Caserío La Guara, Cantón Sunsulaca	Parvulario	6º grado
18	C.E Caserío Los Fuentes Cantón Sunsulaca	Parvulario	9º grado
19	C.E Caserío El Rodeo C/ Estancia	Parvulario	9º grado
20	C.E Caserío El Copante, C/ Estancia	Parvulario	7º grado
21	C.E Caserío Yancolo, C/ Agua Blanca	Parvulario	6º grado
22	C.E Caserío El Rucio C/ Calavera	Parvulario	9º grado
23	C.E Caserío La Presa C/ Estancia	Parvulario	
24	C.E Caserío La Naranjera C/ Estancia	Parvulario	6º grado
25	C.E Caserío El Colon C/ Agua Blanca	Parvulario	5º grado

Fuente: Ministerio de Educación de El Salvador MINED, Departamental del Municipio de Morazán.

A fin de disminuir el analfabetismo en la localidad de Cacaopera, en Morazán, el Ministerio de Educación (MINED) y la municipalidad suscribieron un convenio para continuar con la implementación del Programa Nacional de Alfabetización en 2017.

Para ello el MINED brinda asistencia técnica, materiales didácticos para cada alfabetizando y alfabetizador voluntario; y facilita en los centros educativos el funcionamiento de los círculos de alfabetización.

La municipalidad apoya con la conformación de la Comisión Municipal de Alfabetización para monitorear la calidad y los avances en el proceso educativo y coordina el involucramiento de líderes de ADESCOS en las distintas acciones del programa.

Según datos oficiales, entre 2010 y 2015, en el municipio de Cacaopera 6,012 personas fueron alfabetizadas.

1.4.7 Agua Potable

La información de diagnóstico nos indica que la mayoría de caseríos se abastecen de agua por medio de nacimientos de agua, lo que pone en alto grado de vulnerabilidad la salud de los habitantes, en el municipio de Cacaopera el servicio de agua que recibe la población a través de tubería domiciliar no cumple las características de salubridad requeridas para el consumo humano, por lo que se concluye que no se cuenta con agua potable, representando el principal reto para el municipio.

Con respecto al servicio de agua de tubería, en el área urbana y el cantón Sunsulaca, es la Alcaldía quien administra dicho suministro, siendo importante señalar que en el casco urbano se tiene acceso al servicio de agua, no así la mayoría de comunidades del cantón Sunsulaca, que se abastecen de pozos artesanales y nacimientos naturales de agua.

Por otra parte, existen en el Municipio Juntas Administradoras de agua potable en Cantón Agua Blanca (caseríos La Hacienda y caserío El Tablón), Cantón la Estancia (Caseríos La Presa y Tierra Blanca) y Cantón Sunsulaca (Caserío El Clarín).

El impacto financiero que conlleva la administración del agua por parte de la municipalidad de Cacaopera, hace determinante la necesidad de descentralizar el servicio de agua potable, el cual tendría un beneficio adicional, ya que entonces las compañías de servicio eléctrico (EEO), podrían beneficiar a la administración del agua con subsidios del 50-60% (las cuales deben ser gestionadas por las juntas de agua ante el FINET) de energía eléctrica utilizada para el bombeo y rebombeo del agua.

A continuación se presentan las diferentes fuentes de agua que tienen los cantones del municipio de Cacaopera:

**CUADRO N° 9
FUENTES DE AGUA POR CANTÓN EN EL MUNICIPIO DE CACAOPERA**

CANTÓN	COMUNIDAD	SERVICIO DE AGUA		
		AGUA DE TUBERÍA	POZOS	NACIMIENTOS DE AGUA
CASCO URBANO	CASCO URBANO	X		
	Asentamiento Barrio San José Cacaopera	X		
AGUA BLANCA	Caserío Yancolo			X
	Caserío Flor del Muerto			X
	Caserío Colón			X
	Caserío Guacamaya			X
	Caserío Cerro de Fuego	X		
	Caserío San Pedro			X
	Caserío El Tablón	X		
	Caserío Llano de la Hacienda		X	
CALAVERA	Caserío San José Centro			X
	Caserío El Portillo			X
	Caserío Matapalo			X
	Caserío Llano de la Cruz			X
	Caserío El Rucio		X	X
	Caserío Jimilile			X
	Caserío El Sálamo			X
GUACHIPILÍN	Caserío Guachipilín Centro	X		X
	Caserío San Miguelito			X
	Caserío Ocote Seco			X
	Caserío La Ceiba			X
	Caserío El Mangal y Carrizal			X
	Colonia San Francisco	X		

OCOTILLO	Albania			X
	Caseríos El Campo- Copinol			X
	Caserío Los Hernández			X
	Caserío El Achiote			X
JUNQUILLO	Junquillo	X		X
SUNSULACA	Caserío Llano El Nance		X	X
	Caserío La Guara		X	
	Caserío Los Fuentes	X		X
	Caserío El Manguito y Los Mendoza		X	
	Caserío El Campo (Sunsulaca)	X	X	
	Caserío La Barca		X	
	Caserío El Calishuate			X
	Caserío La Joya	X		
ESTANCIA	Caserío Copante		X	X
	Caserío El Rodeo			X
	Caserío Tierra Blanca			X
	Caserío Sosomón	X		X
	Caserío Las Crucitas	X		
	Caserío Guineo y Palo Seco		X	
	Caserío Maculis	X		
	Caserío Las Mesas			X
	Caserío La Presa			X
	Caserío La Naranjera		X	X
Total		13	10	32

Fuente: Alcaldía Municipal de Cacaopera, Año 2017.

1.4.8 Telecomunicaciones

Actualmente, el municipio cuenta con 2 tipos de telefonía: línea fija, específicamente en el área urbana y la telefonía móvil que es la de mayor uso en el municipio, tanto en el área urbana como en lo rural. Así mismo, se cuenta con servicios residenciales de internet y televisión por cable, dichos servicios son administrados por las compañías de Claro, Tigo, Digicel y Telefónica.

1.5. ÁMBITO ECONÓMICO

Conforme al Módulo 3 Nueva Gestión Pública, Capital Social y Gobernanza del Dr. Francisco Albuquerque, el tejido social es el conjunto de redes personales, categoriales, estructurales, formales y funcionales, de iniciativas o asociativas y mixtas o ínter sistémicas; que constituyen un activo para los individuos y la sociedad pues les permite ampliar sus opciones y oportunidades para mejorar su calidad de vida. La sociedad existe como tejido social de sus ciudadanos y ciudadanas; a mayor tejido social, más sociedad.

El deterioro, debilitamiento o rompimiento del tejido social significa el aislamiento del individuo de la sociedad debido a la pérdida de sus principales redes sociales, y de valores como la confianza y la solidaridad. El tejido social también se debilita cuando las normas de convivencia ciudadana son irrespetadas y violentadas impunemente, o cuando las leyes son fácilmente irrespetadas e incumplidas¹

En Cacaopera se tiene registro de 44 Asociaciones de Desarrollo Comunales que representan al municipio, jugando un papel importante la municipalidad en su promoción social y organización comunal. El Municipio cuenta con un tejido social productivo en la que se han establecido alianzas entre emprendedores desarrollando El día del Comercio con resultados favorables.

1.5.1 Lugares de potencial turístico

Cacaopera pertenece a la denominada Ruta de la Paz, una ruta salvadoreña que contempla el recorrido turístico en el departamento de Morazán.

¹www.undp.un.hn/PDF/informes/2006/glosario.pdf

El municipio cuenta con espacios recreativos tanto por su paisaje natural, vista panorámicas, cuevas, río Torola, 2 centros turísticos en el área urbana con servicios de restaurante y piscinas de agua dulce; de igual forma dentro del municipio se encuentra el museo indígena lenca donde se expone vestigios históricos de la época precolombina. En el área rural existen aproximadamente 30 vestigios de leyendas grabadas en piedras que son considerados de la época cultural precolombina.

Cacaopera también, forma parte de la ruta turística lenca, que se conecta con el resto de municipios de la zona norte del departamento de Morazán, este municipio cuenta con potencial para el desarrollo del turismo, Se carece de una política para fomentar el turismo, se cuenta con limitada formación en esta área y además se necesita trabajar en el acondicionamiento de los servicios básicos para impulsar dicho potencial.

Un aspecto importante de la estructura territorial del municipio son las áreas naturales que de una u otra forma exigen ser protegidas como lo son las siguientes:

- Unama (sur del Río Torola).
- Cueva Cukinca• Bosques de los cerros Las Nubes.
- Fila de los Gatos.
- El Aguacate.
- El Gavilán.

1.5.2 Día del Comercio en el Municipio

El día del comercio se lleva a cabo todos los domingos en la plaza Central frente a la iglesia católica y sus alrededores, iniciativa que ha logrado impulsar en parte las ventas en pequeña escala en Cacaopera.

1.6. ÁMBITO AMBIENTAL

El deterioro ambiental en El Salvador es preocupante debido al mal uso acelerado de los recursos naturales existentes, ello requiere de búsqueda de alternativas de solución e iniciativas que conduzcan a la prevención de acciones humanas que destruyen el ambiente socioeconómico y físico. Es por ello que se han generado a nivel nacional, instrumentos

legales y de planificación que normen y originen acciones y lineamientos para la protección ambiental. Este es el caso de la Ley del Medio Ambiente y su Reglamento, aprobado en marzo de 1998, el cual tiene por objetivo desarrollar las disposiciones del Art. 117 de la Constitución de la República referida a la protección, conservación y recuperación del medio ambiente.

Para proteger el ambiente, es importante que todos los sectores a nivel nacional y local actúen sobre la problemática ambiental, por lo tanto, los gobiernos municipales deben asumir el rol y responsabilidades correspondientes sobre la protección, conservación y manejo de los recursos naturales.

El presente diagnóstico contiene información relativa al medio ambiente del municipio de Cacaoopera, como instrumento de participación de los diferentes sectores, así como de grupos de interés, enfocada con visión estratégica de territorio para potenciar las fortalezas locales.

1.7. ÁMBITO POLÍTICO-INSTITUCIONAL

En el siguiente Cuadro se presentan los puestos de trabajo y el número de empleados existentes al 31 de diciembre de 2016 en la Municipalidad de Cacaoopera:

**CUADRO N° 10
PUESTOS DE TRABAJO EXISTENTES EN LA MUNICIPALIDAD**

No.	Nombre del cargo o puesto de trabajo	No. de empleados
1	Alcalde Municipal	1
2	Síndico Municipal	1
3	Secretario Municipal	1
4	Asesor Jurídico (tiempo parcial)	1
5	Auditor Interno (tiempo parcial)	1
6	Jefe de UACI	1
7	Tesorera Municipal	1
8	Encargado de Promoción Social	1
9	Enc. de Cuentas Corrientes y Cobros	1
10	Enc. de Catastro	1
11	Jefe del Registro del Estado Familiar	1
12	Enc. de Medio Ambiente	1
13	Motorista de Ambulancia	2
14	Enc. Unidad de Proyectos	1
15	Enc. de Bombeo	2

16	Fontanero	2
17	Enc. de Mercado	1
18	Operador Tractor	1
19	Operador de Maquinaria	1
20	Promotor Social	3
21	Enc. del Área de Servicios Municipales	1
22	Contador	1
23	Ordenanza	1
24	Auxiliar de Servicios Varios	1
25	Enc. Unidad de Turismo y Gestión documental y Archivo	1
26	Jefe de Cuerpo de Agentes Municipales	1
27	Agente Municipal	3
28	Fontanero (fines de semana y días de asueto)	2
29	Barrendero	4
30	Motorista de camión recolector	1
31	Motorista de servicios administrativos	1
32	Enc. De Unidad de Acceso a la información pública y comunicación	1
T		43

Fuente: Alcaldía Municipal de Cacaopera. Noviembre 2017

Dentro de la estructura organizativa, la municipalidad refleja la existencia de unidades importantes como la UACI y la Unidad Ambiental. Las funciones administrativas de la Municipalidad son asumidas por el Sr. Alcalde Municipal y en su ausencia por el Síndico Municipal.

El Concejo Municipal de Cacaopera con el propósito de darle un mejor cumplimiento de sus facultades y obligaciones; basado en lo que establece el Artículo 30, numeral tercero del Código Municipal ha creado las siguientes comisiones municipales:

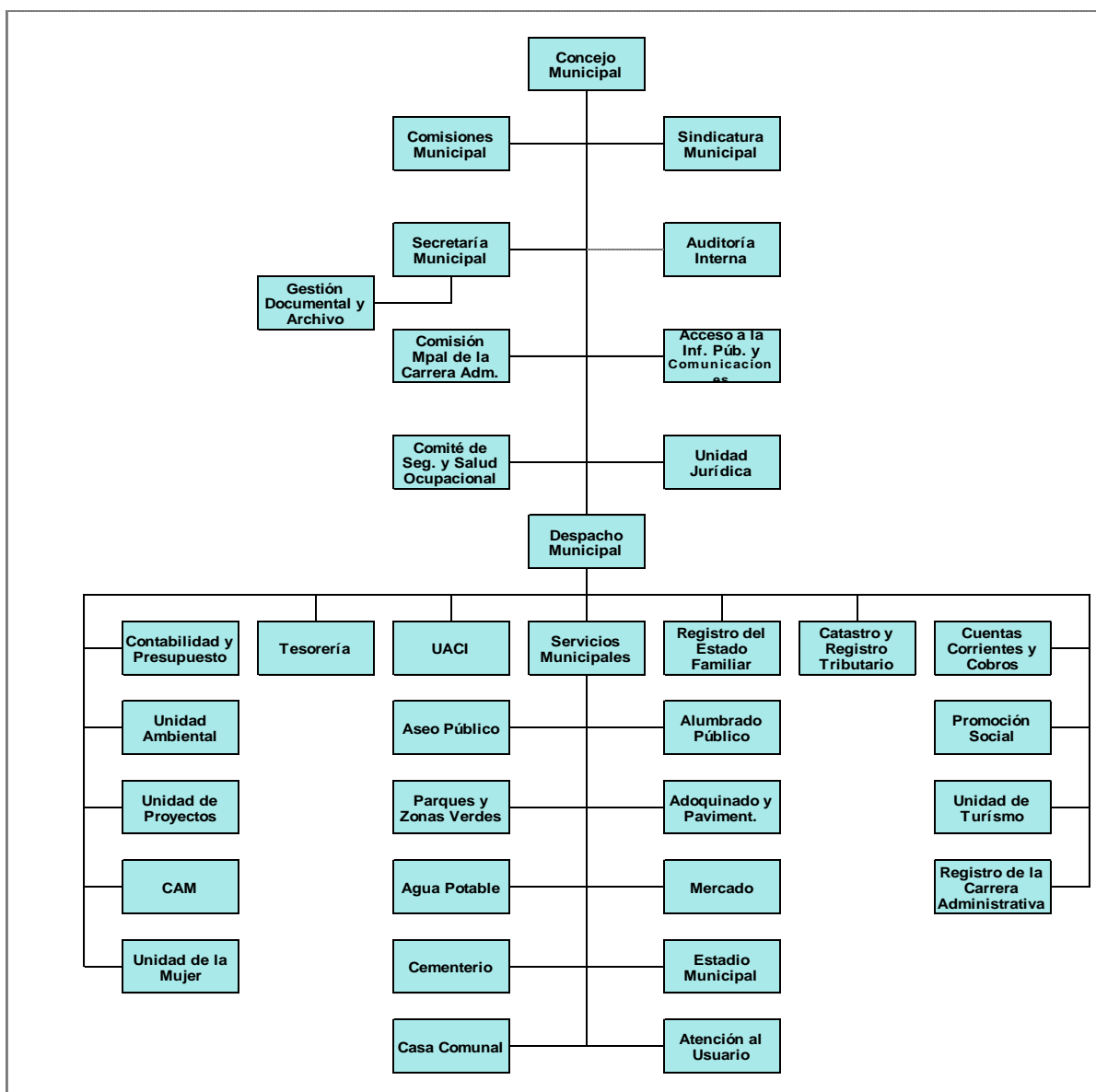
**CUADRO N° 11
COMISIONES NOMBRADAS POR EL CONCEJO MUNICIPAL**

No.	Nombre de la Comisión Municipal	Funcionamiento
1	Comisión de Gestión.	Todas las Comisiones nombradas no disponen de planes de trabajo y rinden informe ocasionalmente cuando les es requerido por el Concejo Municipal.
2	Comisión de Juventud, Cultura y Deportes.	
3	Comisión de Medioambiente	
4	Comisión de Educación.	
5	Comisión de Género y Adulto Mayor.	

Fuente: Alcaldía Municipal de Cacaopera. Septiembre 2017

A continuación se presenta la estructura organizativa de la municipalidad de Cacaopera, vigente al 31 de diciembre de 2016:

Estructura Organizativa Municipalidad de Cacaopera, departamento de Morazán



La estructura organizativa anterior muestra la existencia de cuatro niveles de autoridad, siendo el Concejo Municipal la máxima autoridad y el Despacho Municipal la máxima autoridad administrativa y el Alcalde tiene la representación legal y administrativa del municipio.

Del Concejo Municipal depende el Despacho Municipal, las Comisiones Municipales, Sindicatura Municipal, Secretaria Municipal, Auditoria Interna, la Comisión de la Carrera Administrativa Municipal, la Unidad de Acceso a la Información Pública y Comunicaciones, el Comité de Seguridad y Salud Ocupacional y la Unidad Jurídica. La Unidad de Gestión Documental y Archivo depende de la Secretaria Municipal.

Del Despacho Municipal dependen las unidades siguientes: Unidad de la Mujer, CAM, Unidad de Proyectos , Unidad Ambiental, Contabilidad y Presupuesto, Tesorería, UACI, Servicios Municipales, Registro del Estado Familiar, Catastro y Registro Tributario, Cuentas Corrientes y Cobros, Promoción Social, Unidad de Turismo y Registro de la Carrera Administrativa. De Servicios Municipales depende al Aseo Público, Alumbrado Público, Parques y Zonas Verdes, Adoquinado y Pavimentación, Agua Potable, Mercado, Cementerio, Estadio Municipal, Casa Comunal y Atención al Usuario.

Es importante mencionar que la Comisión de la Carrera Administrativa se tiene integrada, no obstante, se requiere que sus funciones sean operativizadas.

2. DEFINICION ESTRATÉGICA

2.1 Valores

Valores

- * **Honestidad**
- * **Justicia**
- * **Lealtad**
- * **Respeto**
- * **Transparencia**
- * **Responsabilidad**
- * **Libertad**
- * **Integridad**
- * **Solidaridad**
- * **Calidad**
- * **Tolerancia**
- * **Equidad**

Fuente. Elaboración con el Equipo Local de Apoyo en reuniones de trabajo. 2017

2.2 Visión



Fuente. Elaboración con el Equipo de líderes y lideresas en reuniones de trabajo. 2017

2.3 Misión

Misión de la Municipalidad

Contribuir al desarrollo y mejora en el nivel de vida de los habitantes del municipio de Cacaoopera, a través de la prestación de servicios municipales de forma eficaz, oportuna y de calidad, facilitando y contribuyendo al desarrollo local sostenible, evaluando resultados que permita la retroalimentación del proceso de manera transparente.

2.4 Estrategia de competitividad por ámbito

CUADRO N°13 ÁMBITO SOCIO CULTURAL.

Eje estratégico	Objetivo estratégico	Líneas estratégicas	Programas	Acciones
Desarrollo Social y Cultural	Construir las bases de Cacaoopera como un municipio organizado y dinámico que facilite los procesos en materia de: Educación, Salud, Cultura, Deporte y Seguridad Ciudadana con la participación y apoyo de Instituciones públicas, privadas y ONG'S.	Educación Formal y no formal	Apoyo a los programas institucionales de educación que busquen la mayor cobertura y calidad	<ul style="list-style-type: none"> • Apoyar la creación del bahillerato en el área rural • Apoyar la implementación del bachillerato agrícola dentro del municipio • Desarrollar talleres vocacionales en diferentes temas • Apoyar la mejora de la infraestructura de los centros escolares y lugares de acceso a los mismos • Apoyar programas tendientes a elevar el nivel educativo en el municipio • Apoyar con becas que estimulen al estudiante a continuar estudios superiores • Fomentar y auspiciar la organización de grupos para que accedan a los programas de educación de adultos
		Salud de la población	Apoyo a programas institucionales de salud de vigilancia epidemiológica, control sanitario, campañas de vacunación etc.	<ul style="list-style-type: none"> • Apoyar las campañas de destrucción de criaderos de zancudos (Dengue) • Gestionar la ampliación de la cobertura de los equipos comunitarios de salud a través de MINSAL. • Apoyar campañas de limpieza con apoyo de Centros escolares y unidad comunitaria de salud para evitar la proliferación de la mosca. • Letrinización
		Niñez y juventud	Protección de la niñez y juventud	<ul style="list-style-type: none"> • Desarrollar actividades que fomenten el Deporte • Promover alternativas de integración de los jóvenes en materia educativa, laboral, recreativa y deportiva. • Promover la protección de los niños de familias de escasos recursos, auspiciando su desarrollo físico, mental y social, con el propósito de fomentar la integración y desarrollo familiar. • Apoyar y promover el surgimiento o creación de organizaciones juveniles, representativas de jóvenes con inquietudes deportivas, sociales y culturales

PLAN ESTRATÉGICO PARTICIPATIVO (PEP)

		Conservación de la identidad cultural	Promoción del desarrollo social e identidad cultural	<ul style="list-style-type: none"> • Respetar las formas de organización de los grupos indígenas, fomentando el rescate de sus tradiciones. • Apoyar y promover las manifestaciones culturales que surgen espontáneamente en la población, como grupos de folklore, pintura, poesía, teatro y canto. • Promover la historia del municipio.
		Equidad de género	Promover una sociedad armónica, hacia un trato justo e igualitario de las mujeres	<ul style="list-style-type: none"> • Apoyar los programas que brindaen atención a la mujer, y a todas aquellas personas que necesiten apoyo psicológico, apoyo a las víctimas de violencia intrafamiliar. • Fomentar actividades que propicien mayor participación de las mujeres, en la vida de la comunidad. • Impulsar talleres de trabajo y orientación para mujeres, con la finalidad de mejorar su autoestima y dignificar su rol o importancia en la sociedad. • Apoyar el desarrollo de programas dirigidos a las mujeres para educar, informar y promover estrategias enfocadas a la preservación de su salud. • Orientar a las Mujeres para que se auto conduzcan en caso de Violencia Familiar

Fuente: Elaboración propia, 2017

CUADRO N°.14 ÁMBITO ECONOMICO

Eje estratégico	Objetivo estratégico	Líneas estratégicas	Programas	Acciones
Desarrollo Económico Local (DEL)	Promover el desarrollo económico local, fortaleciendo la organización de agricultores, productores, comerciantes y artesanos, apoyando la producción y comercialización de sus productos por medio de capacitación y asistencia técnica.	Mejora de servicios básicos	Promoción de la Asociatividad Micro empresarial	<ul style="list-style-type: none"> Implementar medidas para fortalecer al sector privado y organizaciones comprometidas con el desarrollo económico del municipio
		Impulsar el financiamiento de proyectos de inversión productivos con enfoque de género, con el objeto de apoyar una mayor participación de la mujer en la economía de la zona rural.	Mejoramiento de la conectividad vial	<ul style="list-style-type: none"> Llevar a cabo proyectos de infraestructura como apertura de calles, adoquinado y mantenimiento de caminos
		Apoyar todas las áreas que signifiquen desarrollo como vivienda, educación, salud, comunicaciones y electrificación entre otras.	Alianzas entre Gobierno Local y Sectores Público y Privado	<ul style="list-style-type: none"> Formular un Plan de Desarrollo Económico Local (PDEL). Promover en coordinación con las instancias estatales, programas de productividad y desarrollo tecnológico local. Gestionar capacitación y asistencia técnica a las MYPES del municipio Apoyar a los negocios emergentes, producto de la iniciativa de particulares
		Prestación de servicios básicos de calidad	Mejora de los servicios básicos de agua y electricidad	<ul style="list-style-type: none"> Ampliar la cobertura eléctrica en el área rural Implementar el proyecto de agua potable

Fuente: Elaboración propia, 2017

CUADRO N°.15 ÁMBITO AMBIENTAL

Eje estratégico	Objetivo estratégico	Líneas estratégicas	Programas	Acciones
<p>Municipio en armonía con el Medio Ambiente y reduciendo la vulnerabilidad</p>	<p>Promover un entorno ambiental saludable y agradable para los habitantes, haciendo participe a la población para el uso racional de los recursos naturales con los que se cuenta.</p>	<p>Protección y Conservación de los recursos naturales</p>	<p>Gestión de Riesgos</p>	<ul style="list-style-type: none"> • Ejecutar el plan de mitigación municipal para desastres • Gestionar capacitaciones a comités de protección civil comunitarios para la mitigación de desastres
		<p>Fortalecimiento de la Unidad Ambiental y comités Ambientales Comunitarios.</p>	<p>Conservación del Medio Ambiente</p>	<ul style="list-style-type: none"> • Elaboración e implementación de la ordenanza de protección al recurso hídrico en el municipio. • Elaborar e implementar políticas de protección a la fauna. • Coordinación Interinstitucional para la protección del medio ambiente en el municipio • Asistencia Técnica para agricultura orgánica.
			<p>Conformación y capacitación de grupos en la comunidad.</p>	<ul style="list-style-type: none"> • Conformación de comités de medio ambiente en los diferentes cantones del municipio. • Elaborar y desarrollar un plan de trabajo con enfoque a la protección del medio ambiente • Gestionar capacitaciones a jóvenes estudiantes para participar en actividades de protección al medio ambiente.

Fuente: Elaboración propia, 2017

CUADRO N°.16 ÁMBITO POLITICO INSTITUCIONAL

Eje estratégico	Objetivo estratégico	Líneas estratégicas	Programas	Acciones
Mejorar la capacidad de respuesta de las diferentes unidades administrativas de la municipalidad hacia los requerimientos que plantea la población	Aplicar acciones para modernizar las áreas deficitarias que manifiestan en una deficiente atención a los usuarios con la finalidad de mejorar los servicios que presenta la Administración Municipal.	Servicios municipales de calidad y ejecución transparente de proyectos.	Prestación de servicios municipales y ejecución de proyectos con transparencia.	<ul style="list-style-type: none"> • Ampliar la cobertura de recolección de los desechos sólidos • Promover programas para el ahorro y eficiencia del alumbrado público • Mejoramiento de calles urbanas • Mejoramiento y Construcción de canchas deportivas • Mantenimiento de calles • Implementación de proyectos de agua y electrificación
		Administración municipal más eficiente y próxima a la ciudadanía.	Modernización municipal.	<ul style="list-style-type: none"> • Actualizar la estructura organizativa, incorporando aquellas unidades que exige el marco legal vigente • Actualizar los instrumentos administrativos de la municipalidad • Difundir entre la población los reglamentos y leyes de alcance jurídico municipal • Evaluación periódica de los planes de trabajo de las unidades administrativas • Evaluación del desempeño laboral • Implementar la Comisión de Ética Gubernamental • Implementación de un sistema de gestión de recursos humanos, de acuerdo a lo que esta establecido en la Ley de la Carrera Administrativa Municipal • Implementar programas de capacitación dirigidos a funciones específicas de las diversas áreas de la municipalidad. • Desarrollar revisión y actualización de ordenanzas ambientales, tributarias, urbanísticas, participación ciudadana, entre otros. • Rendir cuentas anualmente a la población • Gestionar el manejo de un buzón de sugerencias que les permita conocer la opinión de la población sobre sus servicios • Fortalecer la Oficina de Acceso a la Información Pública y sus procesos

Fuente: Elaboración propia, 2017

3. CRITERIOS DE SELECCIÓN DE PROYECTOS.

En el proceso de elaboración del diagnóstico y con la priorización que cada comunidad realizó de los proyectos, se han considerado los criterios del Cuadro No 17, los cuales fueron paralelamente analizados financieramente con la contraparte Municipal, definiendo la prioridad final presentada por cada año. Al mismo tiempo se definió que el PEP se proyectará para el año 2022, el cual será actualizado como mínimo cada cinco años.

CUADRO N° 17 CRITERIOS DE ANALISIS DE PROYECTOS

Criterios de análisis	Ponderación
Criterio 1: Alcances de la idea del proyecto	2
Resuelve el problema para una comunidad	1
Resuelve el problema para varias comunidades	1.5
Resuelve el problema para todas las comunidades de la zona territorial	2
Criterio 2. Género/Grupos vulnerables	3
La idea de proyecto propuesta no aligera la carga de trabajo de las mujeres/niños/jóvenes/tercera edad	1
La idea de proyecto propuesta alivia un poco la carga de trabajo de las mujeres/niños/jóvenes/tercera edad	2
La idea de proyecto resuelve una necesidad sentida de las mujeres/niños/ jóvenes/tercera edad	3
Criterio 3. Importancia del proyecto	2
El proyecto es aceptable (no daña el ambiente y favorece la inversión)	1
El proyecto es necesario (contribuye con el desarrollo social y económico)	1.5
El proyecto es vital (la vida de la población depende de sus beneficios)	2
Criterio 4. Número de beneficiarios que atiende	3
El proyecto atiende menos de 300 beneficiarios	1
El proyecto atiende entre 300 y 1,000 beneficiarios	2
El proyecto atiende más de 1,000 beneficiarios	3
Puntos alcanzados	10

Fuente: Elaboración propia, 2017

4. PORTAFOLIO Y PERFILES DE PROYECTOS

4.1 PORTAFOLIO DE PROYECTOS

Este apartado detalla el portafolio de proyectos clasificados por tipo de proyecto a ser ejecutados en el periodo 2018 al 2022. Esta priorización se trabajó con el Equipo de líderes y lideresas y se validó con el Concejo Municipal:

CUADRO N°.18. PORTAFOLIO DE PROYECTOS SEGÚN TIPO 2018-2022

Municipio de Cacaoopera, departamento de Morazán		Ámbito				Clasificación de proyectos según tipo																					
N°	Proyecto	S-C	E	A	P-I	Salud	Vivienda	Educación	Recreación	Centros comunitarios	Aguas negras	Agua	Seguridad alimentaria	Energía eléctrica	Letrinización lasi	Económico	Red vial	Gestión de riesgos	Turismo	Seguridad	Fortalecimiento institucional	Cultural	Niñez y juventud	Género	Servicios públicos municipales municipales	Medio ambiente	
1	Construcción de viviendas dignas para 27 familias	1					1																				
2	Introducción de Agua Potable para 27 familias	1									1																
3	Mejoramiento del sistema de aguas negras en el asentamiento	1									1																
4	Mejoramiento del servicio de agua potable e intalación de micromedición y descentralización del servicio	1										1															
5	Introducción de agua potable para 36 familias	1										1															
6	Introducción de agua potable para 27 familias	1										1															
7	Apoyo a la Seguridad Alimentaria		1										1														
8	Construcción de 24 viviendas de adove mejorado	1					1																				
9	Mejoramiento de viviendas	1					1																				
10	Construcción de ECO Familiar en caserío La Hacienda	1				1																					
11	Introducción de agua potable para 80 familias	1										1															
12	Construcción de viviendas dignas para 34 familias de escasos recursos	1										1															
13	Introducción de agua potable para 50 familias	1										1															
14	Introducción de agua potable para 45 familias	1										1															
15	Construcción de cerca perimetral del Centro Escolar caserío Los Fuentes	1						1																			

Municipio de Cacaopera, departamento de Morazán		Ámbito				Clasificación de proyectos según tipo																					
N°	Proyecto	S-C	E	A	P-I	Salud	Vivienda	Educación	Recreación	Centros comunitarios	Aguas negras	Agua	Seguridad alimentaria	Energía eléctrica	Letrinización lasi	Económico	Red vial	Gestión de riesgos	Turismo	Seguridad	Fortalecimiento institucional	Cultural	Niñez y juventud	Género	Servicios públicos municipales municipales	Medio ambiente	
16	Construcción de parvularia en caserío La Joya	1						1																			
17	Introducción de agua potable para 80 familias	1										1															
18	Mejoramiento de viviendas para 35 familias de escasos recursos	1					1																				
19	Mejoramiento del sistema de agua potable (Pozo perforado) para 50 familias	1										1															
20	Mejoramiento del Servicio de agua potable para 90 familias del caserío	1										1															
21	Mejoramiento del servicio de agua potable para 46 familias	1										1															
22	Mejoramiento de viviendas para 52 familias de escasos recursos	1					1																				
23	Construcción de estánques pesicolas para que sean administrados por ADESCOBAR		1													1											
24	Construcción de 15 viviendas dignas para familias de escasos recursos	1					1																				
25	Introducción de agua potable para 29 familias	1										1															
26	Introducción de agua potable para 35 familias	1										1															
27	Construcción de viviendas dignas para 10 familias de escasos recursos	1					1																				
28	Introducción de agua potable para 90 familias del caserío	1										1															
29	Compra de terreno para la construcción de un ECO Familiar	1				1																					
30	Introducción de energía eléctrica para 6 viviendas	1											1														

Municipio de Cacaopera, departamento de Morazán		Ámbito				Clasificación de proyectos según tipo																					
N°	Proyecto	S-C	E	A	P-I	Salud	Vivienda	Educación	Recreación	Centros comunitarios	Aguas negras	Agua	Seguridad alimentaria	Energía eléctrica	Letrinización lasi	Económico	Red vial	Gestión de riesgos	Turismo	Seguridad	Fortalecimiento institucional	Cultural	Niñez y juventud	Género	Servicios públicos municipales municipales	Medio ambiente	
31	Introducción de agua potable para 22 familias	1										1															
32	Empedrado fraguado con superficie no terminada y vadenes en calle principal caserío La Ceiba		1														1										
33	Introducción de agua potable para 70 familias	1										1															
34	Mejoramiento de agua potable para 90 familias	1										1															
35	Construcción de 25 viviendas para familias de escasos recursos del caserío	1				1																					
36	Construcción de 3 aulas para 3er ciclo de el Centro Escolar Caserío Tierra Blanca	1						1																			
37	Construcción de viviendas dignas para 38 familias de escasos recursos	1					1																				
38	Introducción de agua potable para 45 familias	1										1															
39	Construcción de letrinas para 24 familias de escasos recursos	1												1													
40	Mejoramiento del sistema de agua potable para 17 familias	1										1															
41	Talleres vocacionales para jóvenes emprendedores 40 jóvenes beneficiados	1						1																			
42	Mejoramiento de calle tramo conocido de calle negra a campo El Copinol		1														1										
43	Introducción de agua potable para 72 familias	1										1															
44	Campañas de reforestación para conservación de suelos			1																							1

Municipio de Cacaopera, departamento de Morazán		Ámbito				Clasificación de proyectos según tipo																					
N°	Proyecto	S-C	E	A	P-I	Salud	Vivienda	Educación	Recreación	Centros comunitarios	Aguas negras	Agua	Seguridad alimentaria	Energía eléctrica	Letrinización lasi	Económico	Red vial	Gestión de riesgos	Turismo	Seguridad	Fortalecimiento institucional	Cultural	Niñez y juventud	Género	Servicios públicos municipales municipales	Medio ambiente	
45	Mejoramiento de 8 viviendas de familias de escasos recursos	1					1																				
46	Mejoramiento de agua potable para 47 familias	1										1															
47	Construcción de casa comunal	1								1																	
48	Construcción de 150 mts de empedrado fraguado (3 tramos) en calle principal del caserío	1															1										
49	Introducción de agua potable para 35 familias	1										1															
50	Mejoramiento de viviendas (techo y piso) para 32 viviendas	1					1																				
51	Construcción de muro perimetral y de contención en el Centro Escolar caserío EL Copante	1						1																			
52	Construcción de puente en paso de quebrada El Chupadero		1														1										
53	Construcción de 40 letrinas para familias de escasos recursos	1													1												
54	Introducción de Agua Potable para 27 familias	1										1															
55	Mejoramiento del sistema de aguas negras en el asentamiento	1									1																
56	Mejoramiento de calle principal y de desague de aguas lluvias calle principal Barrio El Calvario frente a casa de Ex Alcaldesa		1														1										
57	Mejoramiento de calle Las Amapolas hasta el nacimiento (Mejoramiento de su forma original empedrado)		1														1										

Municipio de Cacaopera, departamento de Morazán		Ámbito				Clasificación de proyectos según tipo																					
N°	Proyecto	S-C	E	A	P-I	Salud	Vivienda	Educación	Recreación	Centros comunitarios	Aguas negras	Agua	Seguridad alimentaria	Energía eléctrica	Letrinización lasi	Económico	Red vial	Gestión de riesgos	Turismo	Seguridad	Fortalecimiento institucional	Cultural	Niñez y juventud	Género	Servicios públicos municipales municipales	Medio ambiente	
58	Introducción de agua potable para 36 familias	1										1															
59	Construcción de salón de usos múltiples (Casa comunal) en predio baldío	1								1																	
60	Mejoramiento de pasajes de la Comunidad Monseñor Romero		1														1										
61	Mejoramiento de calle principal	1															1										
62	Compra de terreno para construcción de casa comunal	1								1																	
63	Reservorio de agua	1										1															
64	Reparación y mejoramiento de 100mts de calle principal Caserío Yancolo		1														1										
65	Construcción de pasarelas dentro de la comunidad en quebrada Yancolo y Larco		1														1										
66	Construcción de pasarela en Río Torola		1														1										
67	400 mts de empedrado frauado con superficie no terminada en 2 tramos de calle principal		1														1										
68	Empedrado fraguado con superficie no terminada en calle principal caserío El Tablón		1														1										
69	Compra de Terreno para cancha de fútbol	1							1																		
70	300 mts de empedrado fraguado con superficie terminada calles internas de la comunidad		1														1										
71	Elaboración de obra de paso caserío La Hacienda		1														1										
72	Construcción de ECO Familiar en caserío La Hacienda	1				1																					

Municipio de Cacaopera, departamento de Morazán		Ámbito				Clasificación de proyectos según tipo																					
N°	Proyecto	S-C	E	A	P-I	Salud	Vivienda	Educación	Recreación	Centros comunitarios	Aguas negras	Agua	Seguridad alimentaria	Energía eléctrica	Letrinización lasi	Económico	Red vial	Gestión de riesgos	Turismo	Seguridad	Fortalecimiento institucional	Cultural	Niñez y juventud	Género	Servicios públicos municipales municipales	Medio ambiente	
73	Muro de contención y malla perimetral de cancha de fútbol	1							1																		
74	Compra de terreno para construcción de casa comunal	1								1																	
75	Construcción de obra de paso en calle que conduce al centro escolar	1															1										
76	Construcción de muro de retención desde puente hasta casa de Sra. Ana Delia	1															1										
77	Construcción de cerca perimetral y cambio de techo del Kinder Colón	1						1																			
78	Mejoramiento de la cuesta El Portillo (Bajarle a la cuesta 5 mts)		1														1										
79	Empedrado fraguado en cuesta de calle principal 800 mts		1														1										
80	Mejoramiento de calle a Agua Escondida		1														1										
81	Sistema de captación de aguas lluvias	1										1															
82	Construcción de 3 muros y vadenes en 3 pasos de quebradas en Caserío El Copinol		1														1										
83	Introducción de agua potable para 50 familias	1										1															
84	Compra de terreno y construcción de casa comunal. Caseríos Achote y Hernández	1								1																	
85	Mejoramiento de 3 trámos de calle principal Hernández y de Los Pérez		1														1										
86	Compra de terreno y construcción de casa comunal	1								1																	

Municipio de Cacaopera, departamento de Morazán		Ámbito				Clasificación de proyectos según tipo																					
N°	Proyecto	S-C	E	A	P-I	Salud	Vivienda	Educación	Recreación	Centros comunitarios	Aguas negras	Agua	Seguridad alimentaria	Energía eléctrica	Letrinización lasi	Económico	Red vial	Gestión de riesgos	Turismo	Seguridad	Fortalecimiento institucional	Cultural	Niñez y juventud	Género	Servicios públicos municipales municipales	Medio ambiente	
87	Empedrado fraguado en 2 tramos de la calle principal (Frente a desvío de la escuela y frente a la Ermita)		1														1										
88	Construcción de 1,400 mts de concreteado fraguado de calle que desde entrada a caserío la guara conduce a Carretera Longitudinal del Norte		1														1										
89	Compra de terreno para construcción de casa comunal	1								1																	
90	Reparación de calle que desde caserío Los Pérez conduce a caserío Los Mendoza		1														1										
91	Reparación de calle principal que de caserío Agua Zarca conduce al Centro Escolar		1														1										
92	Mejoramiento de cancha municipal de El Tablón Sunsulaca	1							1																		
93	Mejoramiento de 500mts de la calle que desde el centro escolar conduce a paso El Bañadero		1														1										
94	Construcción de obra de paso quebrada El Salto		1														1										
95	Construcción de 10 vadenes y 300 mts de empedrado fraguado en calle principal Los Mendoza y Manguito		1														1										
96	Mejoramiento de 250 mts (3 tramos) que desde caserío La Joya conduce a la Ermita		1														1										
97	Introducción de agua potable para 80 familias	1										1															

Municipio de Cacaopera, departamento de Morazán		Ámbito				Clasificación de proyectos según tipo																					
N°	Proyecto	S-C	E	A	P-I	Salud	Vivienda	Educación	Recreación	Centros comunitarios	Aguas negras	Agua	Seguridad alimentaria	Energía eléctrica	Letrinización lasi	Económico	Red vial	Gestión de riesgos	Turismo	Seguridad	Fortalecimiento institucional	Cultural	Niñez y juventud	Género	Servicios públicos municipales municipales	Medio ambiente	
98	Legalización de propiedades a 25 familias del caserío	1					1																				
99	Adoquinado de calle que conduce a la Ermita de parte norte del Estadio Municipal		1														1										
100	Mejoramiento del sistema de agua potable (Pozo perforado) para 50 familias	1										1															
101	Construcción de captación de agua en naciemineto superficial (Terreno de Valentina de La Paz Luna)	1										1															
102	Equipamento de ADESCO compra de terreno para la construcción de casa comunal y compra de sillas (Compra de terreno)	1								1																	
103	Mejoramiento del Servicio de agua potable para 90 familias del caserío	1										1															
104	Construcción de adoquinado fraguado desde desvío la campaña hasta el río		1														1										
105	Instalación de depósitos de basura en los diferentes desvíos existentes			1																							1
106	Mejoramiento del servicio de agua potable para 46 familias	1										1															
107	Compra de terreno para construcción de casa comunal	1								1																	
108	Apertura de calle a caserío Matapalo		1														1										
109	Compra de terreno para construcción de casa comunal	1								1																	

Municipio de Cacaopera, departamento de Morazán		Ámbito				Clasificación de proyectos según tipo																				
N°	Proyecto	S-C	E	A	P-I	Salud	Vivienda	Educación	Recreación	Centros comunitarios	Aguas negras	Agua	Seguridad alimentaria	Energía eléctrica	Letrinización lasi	Económico	Red vial	Gestión de riesgos	Turismo	Seguridad	Fortalecimiento institucional	Cultural	Niñez y juventud	Género	Servicios públicos municipales municipales	Medio ambiente
110	Construcción de obra de paso en quebrada El Tigre		1														1									
111	Compra de terreno para construcción de casa comunal	1								1																
112	Construcción de casa comunal en terreno donado por Doña Santos Ortíz	1								1																
113	Reparación de 3kms de calle que conduce de San José Arriba a San José Centro		1														1									
114	Reparación y fraguado de 1.5 kms de calle que conduce de San José Centro a Llano de la Cruz		1														1									
115	Construcción de muros de contención en cancha de fútbol de San José Centro	1							1																	
116	900 mts de empedrado fraguado y vadenes calle templo evangelico El Portillo		1														1									
117	Introducción de energía eléctrica para 6 viviendas	1												1												
118	Apertura de calle que de caserío El Portillo conduce a caserío San José Arriba		1														1									
119	Compra de terreno para construcción de casa comunal	1								1																
120	Compra de terreno para construcción de cancha de fútbol		1						1																	
121	1500 mts de empedrado fraguado en calle que desde San Miguelito conduce hasta el río		1														1									
122	Apertura de calle desde el Caserío San Miguelito a Colón		1														1									

Municipio de Cacaopera, departamento de Morazán		Ámbito				Clasificación de proyectos según tipo																					
N°	Proyecto	S-C	E	A	P-I	Salud	Vivienda	Educación	Recreación	Centros comunitarios	Aguas negras	Agua	Seguridad alimentaria	Energía eléctrica	Letrinización lasi	Económico	Red vial	Gestión de riesgos	Turismo	Seguridad	Fortalecimiento institucional	Cultural	Niñez y juventud	Género	Servicios públicos municipales municipales	Medio ambiente	
123	Empedrado fraguado con superficie no terminada y vadenes en calle principal caserío La Ceiba		1														1										
124	Construcción de pasarelas en calle principal a caserío La Ceiba		1														1										
125	Reparación de 250 mts de calle El Mangal		1														1										
126	Reparación de cancha de fútbol	1							1																		
127	100 mts de empedrado fraguado con superficie terminada calle principal Cantón Junquillo		1														1										
128	Compra de terreno para construcción de cancha de fútbol	1							1																		
129	Apertura de calle el caserío El Campo hasta el caserío Cerro Bonito		1														1										
130	Obra de paso en quebrada frente a casa comunal		1														1										
131	Construcción de área recreativa frente a Ermita	1							1																		
132	Adoquinado de 115 Mts en calle principal Caserío Maculis		1														1										
133	Mejoramiento de agua potable para 90 familias	1										1															
134	Construcción de 1,500 mts de empedrado fraguado en calle que desde caserío El Copante conduce al Centro Escolar de caserío El Rodeo		1														1										
135	Compra de terreno para construcción de polideportivo	1							1																		

Municipio de Cacaopera, departamento de Morazán		Ámbito				Clasificación de proyectos según tipo																					
N°	Proyecto	S-C	E	A	P-I	Salud	Vivienda	Educación	Recreación	Centros comunitarios	Aguas negras	Agua	Seguridad alimentaria	Energía eléctrica	Letrinización lasi	Económico	Red vial	Gestión de riesgos	Turismo	Seguridad	Fortalecimiento institucional	Cultural	Niñez y juventud	Género	Servicios públicos municipales municipales	Medio ambiente	
136	Compra de terreno para construcción de casa comunal en el Caserío	1								1																	
137	Mejoramiento de calle (Continuación de calle ya arreglada)		1														1										
138	Compra de terreno para perforación de pozo para agua potable	1										1															
139	Introducción de agua potable para 45 familias	1										1															
140	compra de terreno y construcción de casa comunal	1								1																	
141	Mejoramiento del sistema de agua potable para 17 familias	1										1															
142	Talleres vocacionales para jóvenes emprendedores 40 jóvenes beneficiados	1						1																			
143	Campañas de reforestación para conservación de suelos			1																							1
144	Construcción de casa comunal	1								1																	
145	Construcción de 150 mts de empedrado fraguado (3 tramos) en calle principal del caserío		1														1										
146	Construcción de muro perimetral y de contención en el Centro Escolar caserío EL Copante	1						1																			
147	Construcción de muro cancha municipal	1							1																		
148	Construcción de puente en paso de quebrada El Chupadero		1														1										
149	Reforestación en los ojos de agua			1																							1

Municipio de Cacaopera, departamento de Morazán		Ámbito				Clasificación de proyectos según tipo																					
N°	Proyecto	S-C	E	A	P-I	Salud	Vivienda	Educación	Recreación	Centros comunitarios	Aguas negras	Agua	Seguridad alimentaria	Energía eléctrica	Letrinización lasi	Económico	Red vial	Gestión de riesgos	Turismo	Seguridad	Fortalecimiento institucional	Cultural	Niñez y juventud	Género	Servicios públicos municipales municipales	Medio ambiente	
150	Mejoramiento de obra de paso		1														1										
151	Pre inversión				1																1						
152	Pago de deuda				1																1						
153	Mejoramiento del Estadio Municipal de Cacaopera	1							1																		
154	Escuela municipal de futbol				1			1																			
155	Torneo de fútbol municipal				1			1																			
156	Proyectos para jóvenes				1		1																				
157	Proyecto de seguridad alimentaria		1										1														
158	Apoyo a unidad de la mujer	1																						1			
159	Apoyo a unidad de turismo		1																1								
160	Contrapartida a CODEM	1														1											
161	Apoyo a unidad de medio ambiente			1																						1	
162	Recolección de desechos sólidos			1																						1	
163	Mantenimiento del sistema de agua del río Torola				1																				1		
164	Mantenimiento y reparación de maquinaria				1												1										
165	Mantenimiento de calles del municipio				1												1										
166	Contrapartida para proyectos eléctricos				1									1													
167	Contrapartida "Proyecto de agua zona norte"				1							1															
168	Imprevistos				1																1						
169	Celebración de fiestas del municipio				1			1																			

Municipio de Cacaopera, departamento de Morazán		Ámbito				Clasificación de proyectos según tipo																					
N°	Proyecto	S-C	E	A	P-I	Salud	Vivienda	Educación	Recreación	Centros comunitarios	Aguas negras	Agua	Seguridad alimentaria	Energía eléctrica	Letrinización lasi	Económico	Red vial	Gestión de riesgos	Turismo	Seguridad	Fortalecimiento institucional	Cultural	Niñez y juventud	Género	Servicios públicos municipales municipales	Medio ambiente	
170	Contrapartida CARITAS vivienda				1	1																					
171	Proyecto de Educación Ambiental dirigido a la ciudadanía y a visitantes y turistas			1																							1
172	Realizar campañas permanentes de saneamiento básico y manejo de aguas			1																							1
173	Promover y dar asistencia técnica en agricultura orgánica.			1												1											
174	Equipo adecuado para la atención de las diferentes emergencias ambientales			1														1									
175	Diseño de Plan de Ordenamiento Territorial				1																1						
176	Proyecto de planta de tratamiento de aguas negras y aguas grises				1																				1		
177	Estudio de balance hídrico del municipio			1																							1
178	Programa intensivo en salud reproductiva en las escuelas y comunidades.	1				1																					
179	Ampliación de las instalaciones del instituto nacional.	1						1																			
180	Gestión de nuevas opciones en bachillerato, con énfasis en lo agrícola y turismo.	1						1																			
181	Programas de prevención de la violencia.	1																		1							
182	Construcción de la escuela de artes.	1						1																			
183	Crear ordenanza reguladora de los establecimientos de ventas de bebidas alcohólicas.	1																			1						

Municipio de Cacaopera, departamento de Morazán		Ámbito				Clasificación de proyectos según tipo																				
N°	Proyecto	S-C	E	A	P-I	Salud	Vivienda	Educación	Recreación	Centros comunitarios	Aguas negras	Agua	Seguridad alimentaria	Energía eléctrica	Letrinización lasi	Económico	Red vial	Gestión de riesgos	Turismo	Seguridad	Fortalecimiento institucional	Cultural	Niñez y juventud	Género	Servicios públicos municipales municipales	Medio ambiente
184	Programa de fortalecimiento de la organización y conservación de las tradiciones y costumbres de la etnia Kakawira.	1																				1				
185	Creación de la ordenanza de conservación de las tradiciones y costumbres de la etnia Kakawira	1																				1				
186	Creación de la unidad de la niñez, juventud y adolescencia; al mismo tiempo su comité municipal.	1																					1			
187	Creación de la unidad de cooperación y gestión internacional.				1																1					
188	Programa de becas para estudiantes de educación superior.	1						1																		
189	Programa mi primer empleo juvenil, para prevenir la migración a otros países.	1																					1			
190	Elaboración del Plan de Desarrollo Económico Local (PDEL)		1													1										
191	Creación de Unidad de Desarrollo Económico Local (UDEL)				1											1										
192	Apoyar la creación del Bachillerato Agrícola	1						1																		
193	Implementación de una ley de impuestos Municipales.				1																1					
194	Mejorar el transporte público de cantones hacia el casco urbano y viceversa		1													1										
Totales		110	55	11	18	5	12	14	14	16	3	37	2	3	2	6	54	1	1	1	7	2	2	1	2	9

Fuente: Proyectos solicitados en el "Diagnóstico integral del Municipio"

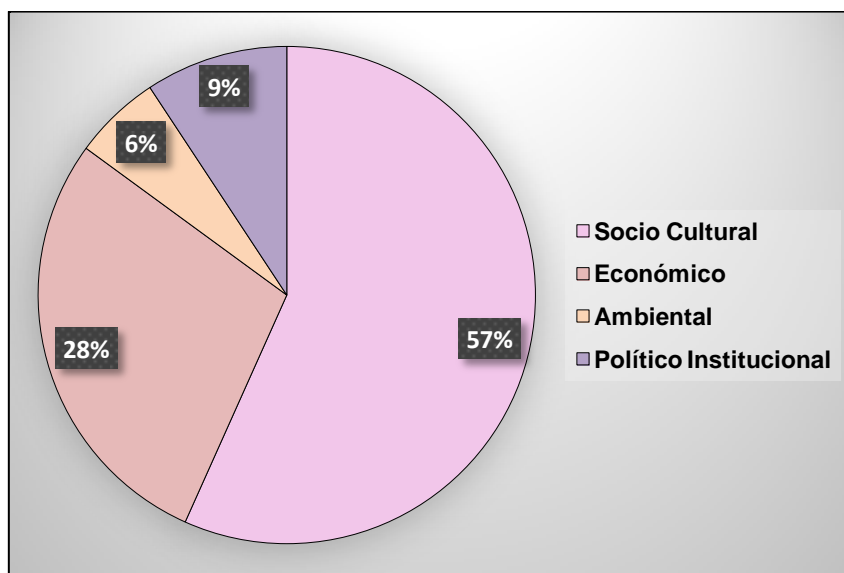
En los cuadros N° 19 y N° 20 y el gráfico N° 3 se detalla la distribución de proyectos solicitados por las comunidades y sectores y que se ejecutaran en el 2018-2022.

CUADRO No. 19 PROYECTOS DISTRIBUIDOS POR ÁMBITOS

Ámbito	N° de proyectos
Socio Cultural	110
Económico	55
Ambiental	11
Político Institucional	18
Total	194

Fuente: Proyectos solicitados en el “Diagnóstico integral del Municipio”

GRÁFICO N° 3 PROYECTOS DISTRIBUIDOS POR ÁMBITOS.



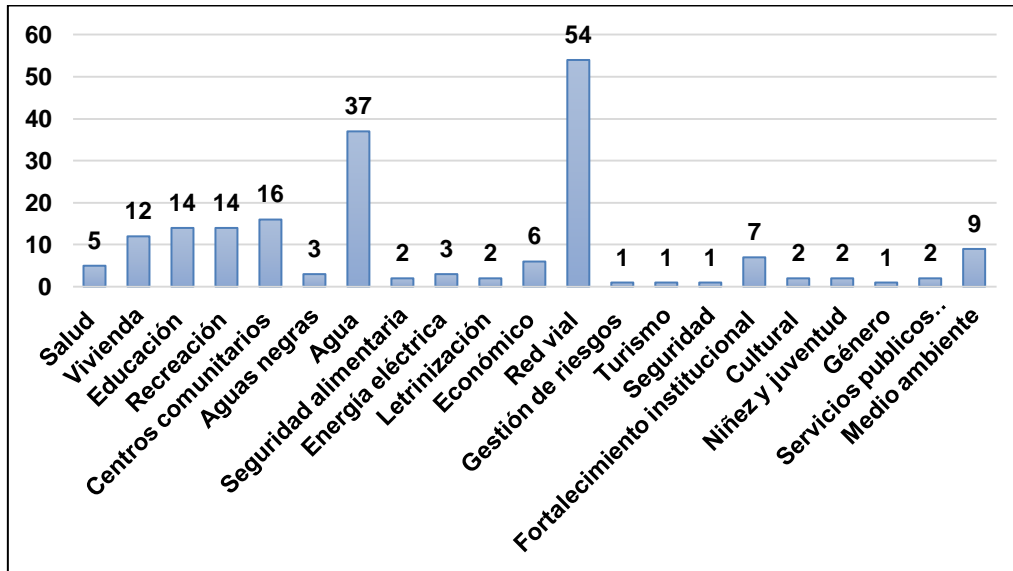
Fuente: Proyectos solicitados en el “Diagnóstico integral del Municipio”

CUADRO N° 20 PROYECTOS DISTRIBUIDOS POR TEMAS

Tipo de proyecto	N° de proyectos	%
Salud	5	2.58
Vivienda	12	6.19
Educación	14	7.22
Recreación	14	7.22
Centros comunitarios	16	8.25
Aguas negras	3	1.55
Agua	37	19.07
Seguridad alimentaria	2	1.03
Energía eléctrica	3	1.55
Letrinización	2	1.03
Económico	6	3.09
Red vial	54	27.84
Gestión de riesgos	1	0.52
Turismo	1	0.52
Seguridad	1	0.52
Fortalecimiento institucional	7	3.61
Cultural	2	1.03
Niñez y juventud	2	1.03
Género	1	0.52
Servicios públicos municipales	2	1.03
Medio ambiente	9	4.64
Total	194	100

Fuente: Proyectos solicitados en el "Diagnóstico integral del Municipio"

GRÁFICO N° 4 PROYECTOS DISTRIBUIDOS POR TEMAS.



Fuente: Proyectos solicitados en el “Diagnóstico integral del Municipio”

4.2 PERFILES DE PROYECTOS AÑO 2018**PERFILES DE PROYECTOS DEL AÑO 2018, MUNICIPIO DE CACAOPERA**

PERFIL N° 1, PROYECTO N° 10	
1- NOMBRE Y LOCALIZACIÓN DEL PROYECTO	
Nombre del proyecto:	Mejoramiento de calle principal
Departamento:	Morazán
Municipio:	Cacaopera
Cantón, Caserío o Barrio:	Área urbana
Zona:	Área urbana
2 - CARACTERÍSTICAS DEL PROYECTO	
Ámbito del proyecto:	Económico
Clasificación del proyecto:	Urbano
Descripción del problema:	Calles principales del casco urbano en mal estado
Breve descripción del proyecto:	Reparación y mejoramiento de calle principal del área urbana
Valor estimado del proyecto:	\$ 37,000.00
Tiempo de ejecución:	3 meses
Posible fuente de financiamiento	FODES 75%
Responsable de administrar el proyecto:	Alcaldía Municipal

PERFIL N° 2, PROYECTO N° 14	
1- NOMBRE Y LOCALIZACIÓN DEL PROYECTO	
Nombre del proyecto:	Reparación y mejoramiento de 100 mts de calle principal Caserío Yancolo
Departamento:	Morazán
Municipio:	Cacaopera
Cantón, Caserío o Barrio:	Caserío Yancolo, Cantón Agua Blanca
Zona:	Área rural
2 - CARACTERÍSTICAS DEL PROYECTO	
Ámbito del proyecto:	Económico
Clasificación del proyecto:	Rural
Descripción del problema:	Calle principal del caserío en mal estado
Breve descripción del proyecto:	Empedrado fraguado de 100 mts de calle
Valor estimado del proyecto:	\$ 21,660.00
Tiempo de ejecución:	3 meses
Posible fuente de financiamiento	FODES 75%
Responsable de administrar el proyecto:	Alcaldía Municipal

PERFIL N° 3, PROYECTO N° 23	
1- NOMBRE Y LOCALIZACIÓN DEL PROYECTO	
Nombre del proyecto:	300 mts de empedrado fraguado con superficie terminada calles internas de la comunidad
Departamento:	Morazán
Municipio:	Cacaopera
Cantón, Caserío o Barrio:	Caserío La Hacienda, Cantón Agua Blanca
Zona:	Área rural
2 - CARACTERÍSTICAS DEL PROYECTO	
Ámbito del proyecto:	Económico
Clasificación del proyecto:	Rural
Descripción del problema:	Calles internas del caserío en mal estado
Breve descripción del proyecto:	Empedrado fraguado con superficie terminada en 300 mts de calle
Valor estimado del proyecto:	\$ 15,083.00
Tiempo de ejecución:	3 meses
Posible fuente de financiamiento	FODES 75%
Responsable de administrar el proyecto:	Alcaldía Municipal

PERFIL N° 4, PROYECTO N° 43	
1- NOMBRE Y LOCALIZACIÓN DEL PROYECTO	
Nombre del proyecto:	Empedrado fraguado en 2 tramos de la calle principal (Frente a desvío de la escuela y frente a la Ermita)
Departamento:	Morazán
Municipio:	Cacaopera
Cantón, Caserío o Barrio:	Caserío El Campo, Cantón Ocotillo
Zona:	Área rural
2 - CARACTERÍSTICAS DEL PROYECTO	
Ámbito del proyecto:	Económico
Clasificación del proyecto:	Rural
Descripción del problema:	Calle principal del caserío en mal estado
Breve descripción del proyecto:	150 mts de empedrado fraguado en 2 tramos de la calle principal
Valor estimado del proyecto:	\$ 29,500.00
Tiempo de ejecución:	3 meses
Posible fuente de financiamiento	FODES 75%
Responsable de administrar el proyecto:	Alcaldía Municipal

PERFIL N° 5, PROYECTO N° 47	
1- NOMBRE Y LOCALIZACIÓN DEL PROYECTO	
Nombre del proyecto:	Reparación de calle principal que de caserío Agua Zarca conduce al Centro Escolar
Departamento:	Morazán
Municipio:	Cacaopera
Cantón, Caserío o Barrio:	Caserío El Tablón, Cantón Sunsulaca
Zona:	Área rural
2 - CARACTERÍSTICAS DEL PROYECTO	
Ámbito del proyecto:	Económico
Clasificación del proyecto:	Rural
Descripción del problema:	Calle que conduce al Centro Escolar se encuentra en mal estado
Breve descripción del proyecto:	Empedrado fraguado de 150 mts en calle que conduce al Centro Escolar
Valor estimado del proyecto:	\$ 29,500.00
Tiempo de ejecución:	3 meses
Posible fuente de financiamiento	FODES 75%
Responsable de administrar el proyecto:	Alcaldía Municipal

PERFIL N° 6, PROYECTO N° 71	
1- NOMBRE Y LOCALIZACIÓN DEL PROYECTO	
Nombre del proyecto:	Apertura de calle a caserío Matapalo
Departamento:	Morazán
Municipio:	Cacaopera
Cantón, Caserío o Barrio:	Caserío El Mata Palo, Cantón Calavera
Zona:	Área rural
2 - CARACTERÍSTICAS DEL PROYECTO	
Ámbito del proyecto:	Económico
Clasificación del proyecto:	Rural
Descripción del problema:	No existe una calle de conexión con el caserío, por lo que sus habitantes tienen que trasladarse por veredas
Breve descripción del proyecto:	Compra de combustible y pago de honorarios de operadores de la maquinaria a utilizar en la apertura de la calle
Valor estimado del proyecto:	\$ 4,000.00
Tiempo de ejecución:	1.5 meses
Posible fuente de financiamiento	FODES 75%
Responsable de administrar el proyecto:	Alcaldía Municipal

PERFIL N° 7, PROYECTO N° 83	
1- NOMBRE Y LOCALIZACIÓN DEL PROYECTO	
Nombre del proyecto:	Construcción de muros de contención en cancha de fútbol de San José Centro
Departamento:	Morazán
Municipio:	Cacaopera
Cantón, Caserío o Barrio:	Caserío San José Centro, Cantón Calavera
Zona:	Área rural
2 - CARACTERÍSTICAS DEL PROYECTO	
Ámbito del proyecto:	Socio Cultural
Clasificación del proyecto:	Rural
Descripción del problema:	Cancha de fútbol del caserío en mal estado, y desbordes de la misma en época de lluvias
Breve descripción del proyecto:	Construcción de muros de contención y nivelación de cancha
Valor estimado del proyecto:	\$ 25,000.00
Tiempo de ejecución:	3 meses
Posible fuente de financiamiento	FODES 75%
Responsable de administrar el proyecto:	Alcaldía Municipal

PERFIL N° 8, PROYECTO N° 84	
1- NOMBRE Y LOCALIZACIÓN DEL PROYECTO	
Nombre del proyecto:	900 mts de empedrado fraguado y badenes calle templo evangelico El Portillo
Departamento:	Morazán
Municipio:	Cacaopera
Cantón, Caserío o Barrio:	Caserío El Portillo, Cantón Calavera
Zona:	Área rural
2 - CARACTERÍSTICAS DEL PROYECTO	
Ámbito del proyecto:	Económico
Clasificación del proyecto:	Rural
Descripción del problema:	Calle en mal estado
Breve descripción del proyecto:	Empedrado fraguado de 900 mts y construcción de badenes en calle que conduce al templo evangélico del Caserío El Portillo
Valor estimado del proyecto:	\$ 30,000.00
Tiempo de ejecución:	4 meses
Posible fuente de financiamiento	FODES 75%
Responsable de administrar el proyecto:	Alcaldía Municipal

PERFIL N° 9, PROYECTO N° 90	
1- NOMBRE Y LOCALIZACIÓN DEL PROYECTO	
Nombre del proyecto:	Apertura de calle desde el Caserío San Miguelito a Colón
Departamento:	Morazán
Municipio:	Cacaopera
Cantón, Caserío o Barrio:	Caserío San Miguelito, Cantón Guachipilín
Zona:	Área rural
2 - CARACTERÍSTICAS DEL PROYECTO	
Ámbito del proyecto:	Económico
Clasificación del proyecto:	Rural
Descripción del problema:	No existe una calle de conexión con el caserío, por lo que sus habitantes tienen que trasladarse por veredas
Breve descripción del proyecto:	Compra de combustible y pago de honorarios de operadores de la maquinaria a utilizar en la apertura de la calle
Valor estimado del proyecto:	\$ 4,000.00
Posible fuente de financiamiento	FODES 75%
Responsable de administrar el proyecto:	Alcaldía Municipal

PERFIL N° 10, PROYECTO N° 94	
1- NOMBRE Y LOCALIZACIÓN DEL PROYECTO	
Nombre del proyecto:	Reparación de 250 mts de calle El Mangal
Departamento:	Morazán
Municipio:	Cacaopera
Cantón, Caserío o Barrio:	Caserío El Centro, Cantón Guachipilín
Zona:	Área rural
2 - CARACTERÍSTICAS DEL PROYECTO	
Ámbito del proyecto:	Económico
Clasificación del proyecto:	Rural
Descripción del problema:	Calle conocida como El Mangal del caserío en mal estado
Breve descripción del proyecto:	Empedrado fraguado con superficie no terminada de 250 mts de calle
Valor estimado del proyecto:	\$ 15,083.00
Tiempo de ejecución:	3 meses
Posible fuente de financiamiento	FODES 75%
Responsable de administrar el proyecto:	Alcaldía Municipal

PERFIL N° 11, PROYECTO N° 97	
1- NOMBRE Y LOCALIZACIÓN DEL PROYECTO	
Nombre del proyecto:	100 mts de empedrado fraguado con superficie terminada calle principal Cantón Junquillo
Departamento:	Morazán
Municipio:	Cacaopera
Cantón, Caserío o Barrio:	Caserío El Campo, Cantón El Junquillo
Zona:	Área rural
2 - CARACTERÍSTICAS DEL PROYECTO	
Ámbito del proyecto:	Económico
Clasificación del proyecto:	Rural
Descripción del problema:	Calle principal del caserío en mal estado
Breve descripción del proyecto:	Empedrado fraguado con superficie terminada de 100 mts de la calle principal
Valor estimado del proyecto:	\$ 28,000.00
Tiempo de ejecución:	3 meses
Posible fuente de financiamiento	FODES 75%
Responsable de administrar el proyecto:	Alcaldía Municipal

PERFIL N° 12, PROYECTO N° 100	
1- NOMBRE Y LOCALIZACIÓN DEL PROYECTO	
Nombre del proyecto:	Obra de paso en quebrada frente a casa comunal
Departamento:	Morazán
Municipio:	Cacaopera
Cantón, Caserío o Barrio:	Caserío Maculís, Cantón Estancia
Zona:	Área rural
2 - CARACTERÍSTICAS DEL PROYECTO	
Ámbito del proyecto:	Económico
Clasificación del proyecto:	Rural
Descripción del problema:	Quebrada interrumpe el paso de calle frente a casa comunal lo cual pone en riesgo la vida de los habitantes que transitan por ella
Breve descripción del proyecto:	Construcción de obra de paso en quebrada que pasa frente a la casa comunal del caserío
Valor estimado del proyecto:	\$ 31,560.00
Tiempo de ejecución:	3.5 meses
Posible fuente de financiamiento	FODES 75%
Responsable de administrar el proyecto:	Alcaldía Municipal

PERFIL N° 13, PROYECTO N° 105	
1- NOMBRE Y LOCALIZACIÓN DEL PROYECTO	
Nombre del proyecto:	Compra de terreno para construcción de polideportivo
Departamento:	Morazán
Municipio:	Cacaopera
Cantón, Caserío o Barrio:	Caserío El Rodeo, Cantón Estancia
Zona:	Área rural
2 - CARACTERÍSTICAS DEL PROYECTO	
Ámbito del proyecto:	Socio - Cultura
Clasificación del proyecto:	Rural
Descripción del problema:	Habitantes del caserío y el municipio no cuentan con un espacio público que ofrezca a niños y jóvenes donde practicar diferentes ramas deportivas y de sano esparcimiento
Breve descripción del proyecto:	Compra de un terreno para la construcción de un polideportivo
Valor estimado del proyecto:	\$ 40,000.00
Posible fuente de financiamiento	FODES 75%
Responsable de administrar el proyecto:	Alcaldía Municipal

PERFIL N° 14, PROYECTO N° 127	
1- NOMBRE Y LOCALIZACIÓN DEL PROYECTO	
Nombre del proyecto:	Construcción de muro cancha municipal
Departamento:	Morazán
Municipio:	Cacaopera
Cantón, Caserío o Barrio:	Caserío El Copante, Cantón Estancia
Zona:	Área rural
2 - CARACTERÍSTICAS DEL PROYECTO	
Ámbito del proyecto:	Socio-Cultural
Clasificación del proyecto:	Rural
Descripción del problema:	Cancha de fútbol del caserío en mal estado, y desbordes de la misma en época de lluvias
Breve descripción del proyecto:	Construcción de muros de contención y nivelación de cancha
Valor estimado del proyecto:	\$ 50,140.00
Tiempo de ejecución:	4.5 meses
Posible fuente de financiamiento	FODES 75%
Responsable de administrar el proyecto:	Alcaldía Municipal

PERFIL N° 15, PROYECTO N° 131	
1- NOMBRE Y LOCALIZACIÓN DEL PROYECTO	
Nombre del proyecto:	Mejoramiento de obra de paso
Departamento:	Morazán
Municipio:	Cacaopera
Cantón, Caserío o Barrio:	Caserío La Presa, Cantón Estancia
Zona:	Área rural
2 - CARACTERÍSTICAS DEL PROYECTO	
Ámbito del proyecto:	Económico
Clasificación del proyecto:	Rural
Descripción del problema:	Quebrada interrumpe el paso de calle, lo cual pone en riesgo la vida de los habitantes que transitan por ella
Breve descripción del proyecto:	Construcción de obra de paso en quebrada
Valor estimado del proyecto:	\$ 24,000.00
Tiempo de ejecución:	3.5 meses
Posible fuente de financiamiento	FODES 75%
Responsable de administrar el proyecto:	Alcaldía Municipal

PERFIL N° 16, PROYECTO N° 132	
1- NOMBRE Y LOCALIZACIÓN DEL PROYECTO	
Nombre del proyecto:	Pre lversión
Departamento:	Morazán
Municipio:	Cacaopera
Cantón, Caserío o Barrio:	N/A
Zona:	Urbana y rural
2 - CARACTERÍSTICAS DEL PROYECTO	
Ámbito del proyecto:	Político - Institucional
Clasificación del proyecto:	N/A
Descripción del problema:	El Concejo Municipal necesita contar con carpetas técnicas que respalden la ejecución de los proyectos
Breve descripción del proyecto:	Creación de una partida con fondos para la contratación de profesionales que elaboren las carpetas técnicas requeridas para el año 2018
Valor estimado del proyecto:	\$ 45,000.00
Tiempo de ejecución:	12 meses
Posible fuente de financiamiento	FODES 75%
Responsable de administrar el proyecto:	Alcaldía Municipal

PERFIL N° 17, PROYECTO N° 133	
1- NOMBRE Y LOCALIZACIÓN DEL PROYECTO	
Nombre del proyecto:	Pago de deuda
Departamento:	Morazán
Municipio:	Cacaopera
Cantón, Caserío o Barrio:	N/A
Zona:	N/A
2 - CARACTERÍSTICAS DEL PROYECTO	
Ámbito del proyecto:	Político-Institucional
Clasificación del proyecto:	N/A
Descripción del problema:	El Concejo Municipal necesita cumplir con las obligaciones crediticias con las que cuenta la municipalidad
Breve descripción del proyecto:	Pago de deuda de 2 préstamos, para el año 2018
Valor estimado del proyecto:	\$ 110,850.00
Tiempo de ejecución:	12 meses
Posible fuente de financiamiento	FODES 75%
Responsable de administrar el proyecto:	Alcaldía Municipal

PERFIL N° 18, PROYECTO N° 134	
1- NOMBRE Y LOCALIZACIÓN DEL PROYECTO	
Nombre del proyecto:	Mejoramiento del Estadio Municipal de Cacaopera
Departamento:	Morazán
Municipio:	Cacaopera
Cantón, Caserío o Barrio:	Cantón Sunsulaca
Zona:	Área rural
2 - CARACTERÍSTICAS DEL PROYECTO	
Ámbito del proyecto:	Socio-Cultural
Clasificación del proyecto:	Rural
Descripción del problema:	la superficie del terreno de juego del estadio municipal y sus graderíos se encuentran en mal estado
Breve descripción del proyecto:	Reparación de engramillado y mejoramiento de graderíos
Valor estimado del proyecto:	\$ 50,000.00
Tiempo de ejecución:	4 meses
Posible fuente de financiamiento	FODES 75%
Responsable de administrar el proyecto:	Alcaldía Municipal

PERFIL N° 19, PROYECTO N° 135	
1- NOMBRE Y LOCALIZACIÓN DEL PROYECTO	
Nombre del proyecto:	Escuela municipal de fútbol
Departamento:	Morazán
Municipio:	Cacaopera
Cantón, Caserío o Barrio:	N/A
Zona:	Área rural y urbana
2 - CARACTERÍSTICAS DEL PROYECTO	
Ámbito del proyecto:	Socio-cultural
Clasificación del proyecto:	N/A
Descripción del problema:	Niños y jóvenes del municipio con pocas oportunidades de preparación en el fútbol
Breve descripción del proyecto:	Compra de uniformes, implementos deportivos y pagos a entrenadores de fútbol
Valor estimado del proyecto:	\$ 21,660.00
Tiempo de ejecución:	12 meses
Posible fuente de financiamiento	FODES 75%
Responsable de administrar el proyecto:	Alcaldía Municipal

PERFIL N° 20, PROYECTO N° 136	
1- NOMBRE Y LOCALIZACIÓN DEL PROYECTO	
Nombre del proyecto:	Torneo de fútbol municipal
Departamento:	Morazán
Municipio:	Cacaopera
Cantón, Caserío o Barrio:	N/A
Zona:	N/A
2 - CARACTERÍSTICAS DEL PROYECTO	
Ámbito del proyecto:	Socio-Cultural
Clasificación del proyecto:	N/A
Descripción del problema:	Falta de espacio de competencia deportiva
Breve descripción del proyecto:	Ejecución de torneo municipal de futbol donde participan jóvenes de todo el municipio
Valor estimado del proyecto:	\$ 11,000.00
Tiempo de ejecución:	12 meses
Posible fuente de financiamiento	FODES 75%
Responsable de administrar el proyecto:	Alcaldía Municipal

PERFIL N° 21, PROYECTO N° 137	
1- NOMBRE Y LOCALIZACIÓN DEL PROYECTO	
Nombre del proyecto:	Proyectos para jóvenes
Departamento:	Morazán
Municipio:	Cacaopera
Cantón, Caserío o Barrio:	N/A
Zona:	N/A
2 - CARACTERÍSTICAS DEL PROYECTO	
Ámbito del proyecto:	Socio-Cultural
Clasificación del proyecto:	N/A
Descripción del problema:	Jóvenes con pocas opciones de desarrollo cultural y participación en actividades de sano esparcimiento
Breve descripción del proyecto:	Realización de proyectos de capacitación vocacional, escuelas de artes entre otros
Valor estimado del proyecto:	\$ 6,000.00
Tiempo de ejecución:	12 meses
Posible fuente de financiamiento	FODES 75%
Responsable de administrar el proyecto:	Alcaldía Municipal

PERFIL N° 22, PROYECTO N° 138	
1- NOMBRE Y LOCALIZACIÓN DEL PROYECTO	
Nombre del proyecto:	Proyecto de seguridad alimentaria
Departamento:	Morazán
Municipio:	Cacaopera
Cantón, Caserío o Barrio:	N/A
Zona:	N/A
2 - CARACTERÍSTICAS DEL PROYECTO	
Ámbito del proyecto:	Político-Institucional
Clasificación del proyecto:	N/A
Descripción del problema:	Productos agrícolas de consumo a poco alcance de la población
Breve descripción del proyecto:	Apoyo a productores y líderes comunales para mejorar y promover la producción de granos básicos, frutas, hortalizas entre otros
Valor estimado del proyecto:	\$ 8,000.00
Tiempo de ejecución:	12 meses
Posible fuente de financiamiento	FODES 75%
Responsable de administrar el proyecto:	Alcaldía Municipal

PERFIL N° 23, PROYECTO N° 139	
1- NOMBRE Y LOCALIZACIÓN DEL PROYECTO	
Nombre del proyecto:	Apoyo a la unidad de la Mujer
Departamento:	Morazán
Municipio:	Cacaopera
Cantón, Caserío o Barrio:	N/A
Zona:	N/A
2 - CARACTERÍSTICAS DEL PROYECTO	
Ámbito del proyecto:	Político-Institucional
Clasificación del proyecto:	N/A
Descripción del problema:	Pocas oportunidades de crecimiento personal y profesional para las mujeres del municipio
Breve descripción del proyecto:	Realización de talleres vocacionales, asesorías de emprendedurismo entre otras
Valor estimado del proyecto:	\$ 5,000.00
Tiempo de ejecución:	12 meses
Posible fuente de financiamiento	FODES 75%
Responsable de administrar el proyecto:	Alcaldía Municipal

PERFIL N° 24, PROYECTO N° 140	
1- NOMBRE Y LOCALIZACIÓN DEL PROYECTO	
Nombre del proyecto:	Apoyo a la Unidad de Turismo
Departamento:	Morazán
Municipio:	Cacaopera
Cantón, Caserío o Barrio:	N/A
Zona:	N/A
2 - CARACTERÍSTICAS DEL PROYECTO	
Ámbito del proyecto:	Económico
Clasificación del proyecto:	N/A
Descripción del problema:	Poca promoción turística del municipio
Breve descripción del proyecto:	Apoyo financiero para realizar campañas de promoción turística del municipio
Valor estimado del proyecto:	\$ 5,000.00
Tiempo de ejecución:	12 meses
Posible fuente de financiamiento	FODES 75%
Responsable de administrar el proyecto:	Alcaldía Municipal

PERFIL N° 25, PROYECTO N° 141	
1- NOMBRE Y LOCALIZACIÓN DEL PROYECTO	
Nombre del proyecto:	Contrapartida CODEM
Departamento:	Morazán
Municipio:	Cacaopera
Cantón, Caserío o Barrio:	N/A
Zona:	N/A
2 - CARACTERÍSTICAS DEL PROYECTO	
Ámbito del proyecto:	Socio Cultural
Clasificación del proyecto:	N/A
Descripción del problema:	El municipio de Cacaopera necesita seguir impulsando mecanismos de participación ciudadana y descentralización
Breve descripción del proyecto:	Apoyo financiero para el funcionamiento del CODEM
Valor estimado del proyecto:	\$ 6,000.00
Tiempo de ejecución:	12 meses
Posible fuente de financiamiento	FODES 75%
Responsable de administrar el proyecto:	Alcaldía Municipal

PERFIL N° 26, PROYECTO N° 142	
1- NOMBRE Y LOCALIZACIÓN DEL PROYECTO	
Nombre del proyecto:	Apoyo a la unidad de medio ambiente
Departamento:	Morazán
Municipio:	Cacaopera
Cantón, Caserío o Barrio:	N/A
Zona:	N/A
2 - CARACTERÍSTICAS DEL PROYECTO	
Ámbito del proyecto:	Ambiental
Clasificación del proyecto:	N/A
Descripción del problema:	El municipio de Cacaopera necesita contar con apoyo para la educación ambiental y conservación de la misma
Breve descripción del proyecto:	Realización de campañas de educación ambiental
Valor estimado del proyecto:	\$ 5,000.00
Tiempo de ejecución:	12 meses
Posible fuente de financiamiento	FODES 75%
Responsable de administrar el proyecto:	Alcaldía Municipal

PERFIL N° 27, PROYECTO N° 143	
1- NOMBRE Y LOCALIZACIÓN DEL PROYECTO	
Nombre del proyecto:	Recolección de desechos sólidos
Departamento:	Morazán
Municipio:	Cacaopera
Cantón, Caserío o Barrio:	N/A
Zona:	N/A
2 - CARACTERÍSTICAS DEL PROYECTO	
Ámbito del proyecto:	Ambiental
Clasificación del proyecto:	Rural
Descripción del problema:	El ingreso que se recibe por la prestación del servicio de disposición final de los desechos sólidos es insuficiente
Breve descripción del proyecto:	Pago del servicio de disposición final de desechos sólidos
Valor estimado del proyecto:	\$ 34,500.00
Tiempo de ejecución:	12 meses
Posible fuente de financiamiento	FODES 75%
Responsable de administrar el proyecto:	Alcaldía Municipal

PERFIL N° 28, PROYECTO N° 144	
1- NOMBRE Y LOCALIZACIÓN DEL PROYECTO	
Nombre del proyecto:	Mantenimiento del sistema de agua del rio Torola
Departamento:	Morazán
Municipio:	Cacaopera
Cantón, Caserío o Barrio:	N/A
Zona:	N/A
2 - CARACTERÍSTICAS DEL PROYECTO	
Ámbito del proyecto:	Político-Institucional
Clasificación del proyecto:	N/A
Descripción del problema:	El ingreso que se recibe por la prestación del servicio de agua es insuficiente para cubrir el costo de mantenimiento
Breve descripción del proyecto:	Compra de tuberías y otros materiales necesarios para dar mantenimiento al sistema de agua
Valor estimado del proyecto:	\$ 28,000.00
Tiempo de ejecución:	12 meses
Posible fuente de financiamiento	FODES 75%
Responsable de administrar el proyecto:	Alcaldía Municipal

PERFIL N° 29, PROYECTO N° 145	
1- NOMBRE Y LOCALIZACIÓN DEL PROYECTO	
Nombre del proyecto:	Mantenimiento y reparación de maquinaria municipal
Departamento:	Morazán
Municipio:	Cacaopera
Cantón, Caserío o Barrio:	N/A
Zona:	N/A
2 - CARACTERÍSTICAS DEL PROYECTO	
Ámbito del proyecto:	Político-Institucional
Clasificación del proyecto:	N/A
Descripción del problema:	Se requiere brindar mantenimiento a la maquinaria municipal
Breve descripción del proyecto:	Mantenimiento preventivo y correctivo de la maquinaria municipal existente (Compra de llantas, combustibles y lubricantes, entre otros)
Valor estimado del proyecto:	\$ 22,000.00
Tiempo de ejecución:	12 meses
Posible fuente de financiamiento	FODES 75%
Responsable de administrar el proyecto:	Alcaldía Municipal

PERFIL N° 30, PROYECTO N° 146	
1- NOMBRE Y LOCALIZACIÓN DEL PROYECTO	
Nombre del proyecto:	Mantenimiento de calles del municipio
Departamento:	Morazán
Municipio:	Cacaopera
Cantón, Caserío o Barrio:	N/A
Zona:	N/A
2 - CARACTERÍSTICAS DEL PROYECTO	
Ámbito del proyecto:	Económico
Clasificación del proyecto:	N/A
Descripción del problema:	Las calles del municipio se encuentran deterioradas poniendo en peligro a los transeuntes
Breve descripción del proyecto:	Realizar el mantenimiento preventivo y correctivo a las calles del municipio
Valor estimado del proyecto:	\$ 58,000.00
Tiempo de ejecución:	12 meses
Posible fuente de financiamiento	FODES 75%
Responsable de administrar el proyecto:	Alcaldía Municipal

PERFIL N° 31, PROYECTO N° 147	
1- NOMBRE Y LOCALIZACIÓN DEL PROYECTO	
Nombre del proyecto:	Contrapartida de proyectos eléctricos
Departamento:	Morazán
Municipio:	Cacaopera
Cantón, Caserío o Barrio:	N/A
Zona:	N/A
2 - CARACTERÍSTICAS DEL PROYECTO	
Ámbito del proyecto:	Político-Institucional
Clasificación del proyecto:	N/A
Descripción del problema:	Algunos caseríos del municipio todavía no cuentan con servicio de energía eléctrica
Breve descripción del proyecto:	Contrapartida financiera a proyectos financiados por el FISDL
Valor estimado del proyecto:	\$ 30,000.00
Tiempo de ejecución:	12 meses
Posible fuente de financiamiento	FODES 75%
Responsable de administrar el proyecto:	Alcaldía Municipal

PERFIL N° 32, PROYECTO N° 148	
1- NOMBRE Y LOCALIZACIÓN DEL PROYECTO	
Nombre del proyecto:	Contrapartida de "Proyecto de agua zona norte" primera etapa
Departamento:	Morazán
Municipio:	Cacaopera
Cantón, Caserío o Barrio:	N/A
Zona:	Área rural
2 - CARACTERÍSTICAS DEL PROYECTO	
Ámbito del proyecto:	Político-Institucional
Clasificación del proyecto:	Rural
Descripción del problema:	El municipio de Cacaopera no cuenta con agua potable
Breve descripción del proyecto:	Contrapartida financiera a "Proyecto de agua zona norte" primera etapa, proyecto que sera ejecutado por el FISDL
Valor estimado del proyecto:	\$ 24,000.00
Tiempo de ejecución:	6 meses
Posible fuente de financiamiento	FODES 75%
Responsable de administrar el proyecto:	Alcaldía Municipal

PERFIL N° 33, PROYECTO N° 150	
1- NOMBRE Y LOCALIZACIÓN DEL PROYECTO	
Nombre del proyecto:	Celebración de fiestas patronales del municipio
Departamento:	Morazán
Municipio:	Cacaopera
Cantón, Caserío o Barrio:	N/A
Zona:	N/A
2 - CARACTERÍSTICAS DEL PROYECTO	
Ámbito del proyecto:	Socio-Cultural
Clasificación del proyecto:	N/A
Descripción del problema:	Los habitantes del municipio, necesitan espacios de sano esparcimiento a su vez apoyar la conservación de las tradiciones culturales.
Breve descripción del proyecto:	Celebración de las fiestas patronales y tiutlares del municipio
Valor estimado del proyecto:	\$ 79,000.00
Tiempo de ejecución:	12 meses
Posible fuente de financiamiento	FODES 75%
Responsable de administrar el proyecto:	Alcaldía Municipal

PERFIL N° 34, PROYECTO N° 149	
1- NOMBRE Y LOCALIZACIÓN DEL PROYECTO	
Nombre del proyecto:	Contrapartida CARITAS
Departamento:	Morazán
Municipio:	Cacaopera
Cantón, Caserío o Barrio:	N/A
Zona:	Área rural
2 - CARACTERÍSTICAS DEL PROYECTO	
Ámbito del proyecto:	Socio-Cultural
Clasificación del proyecto:	Rural
Descripción del problema:	En el área rural exsiten familias de escasos recursos que no cuentan con una vivienda digna
Breve descripción del proyecto:	Contrapartida financiera al proyecto de vivienda que impulsa CARITAS en el municipio
Valor estimado del proyecto:	\$ 5,000.00
Tiempo de ejecución:	12 meses
Posible fuente de financiamiento	FODES 75%
Responsable de administrar el proyecto:	Alcaldía Municipal

PERFIL N° 35, PROYECTO N° 150	
1- NOMBRE Y LOCALIZACIÓN DEL PROYECTO	
Nombre del proyecto:	Imprevistos
Departamento:	Morazán
Municipio:	Cacaopera
Cantón, Caserío o Barrio:	N/A
Zona:	N/A
2 - CARACTERÍSTICAS DEL PROYECTO	
Ámbito del proyecto:	Político-Institucional
Clasificación del proyecto:	N/A
Descripción del problema:	El Concejo Municipal necesita para las diferentes emergencias un fondo de imprevistos para responder a las necesidades mas inmediatas de la población
Breve descripción del proyecto:	Creación de una partida con fondos para responder a las eventualidades
Valor estimado del proyecto:	\$ 16,000.00
Tiempo de ejecución:	12 meses
Posible fuente de financiamiento	FODES 75%
Responsable de administrar el proyecto:	Alcaldía Municipal

5. PROGRAMA MULTIANUAL DE INVERSIONES (PIM) Y DE FINANCIAMIENTO (PMIF)

5.1 DIAGNÓSTICO FINANCIERO PERÍODO 2012-2016

5.1.1 INGRESOS MUNICIPALES 2012-2016

Los ingresos administrados por la Municipalidad se pueden clasificar en dos grandes rubros:

- a. Ingresos Corrientes
- b. Ingresos de capital o de Inversión

Los ingresos corrientes están conformados por los recursos propios y las transferencias del 25% del FODES. En la generación de recursos propios la municipalidad debe realizar un esfuerzo operativo para recaudarlos.

Los ingresos propios se dividen en:

- a. Impuestos municipales: que son los impuestos que gravan las actividades económicas de los negocios.
- b. Tasas y derechos por servicios: que son aquellos provenientes de la recaudación por la prestación de servicios municipales
- c. Otros ingresos corrientes: que son aquellos obtenidos por la aplicación de intereses de las cuentas morosas, multas, porcentajes de fiestas patronales etc.

Los ingresos de capital o de inversión están representados por las transferencias del 75% recibida a través del ISDEM, también constituyen ingresos de capital las donaciones recibidas a través de FISDL y otras entidades.

A continuación se presentan los ingresos municipales administrados por la Municipalidad correspondientes al periodo 2012-2016:

CUADRO N° 21
INGRESOS MUNICIPALES AÑOS 2012 – 2016 ALCALDÍA MUNICIPAL DE CACAOPERA

ALCALDIA MUNICIPAL DE CACAOPERA Departamento de Morazán (EN DÓLARES)													
CONCEPTO	AÑO 2012	AÑO 2013	Diferencia	Variación %	AÑO 2014	Diferencia	Variación %	AÑO 2015	Diferencia	Variación %	AÑO 2016	Diferencia	Variación %
Impuestos municipales	2,182.36	2,425.30	242.94	11.13	2,448.28	22.98	0.95	2,176.31	-271.97	-11.11	2,284.10	107.79	4.95
Tasas y derechos	62,616.04	58,511.64	-4,104.40	-6.55	126,947.47	68,435.83	116.96	183,514.37	56,566.90	44.56	188,547.79	5,033.42	2.74
Servicios básicos y diversos	40,194.63	49,674.34	9,479.71	23.58	50,278.65	604.31	1.22	51,857.76	1,579.11	3.14	51,161.06	-696.70	-1.34
ingresos financieros y otros	9,981.98	2,148.09	-7,833.89	-78.48	3,174.36	1,026.27	47.78	9,600.79	6,426.43	202.45	15,284.62	5,683.83	59.20
TOTAL INGRESOS PROPIOS	\$114,975.01	\$112,759.37	-\$2,215.64	-1.93	\$182,848.76	\$70,089.39	62.16	\$247,149.23	\$64,300.47	35.17	\$257,277.57	\$10,128.34	4.10
Transferencias corrientes (FODES 25%)	271,957.80	276,961.20	5,003.40	1.84	303,933.48	26,972.28	9.74	316,231.43	12,297.95	4.05	317,264.52	1,033.09	0.33
TOTAL INGRESOS CORRIENTES	\$386,932.81	\$389,720.57	\$2,787.76	0.72	\$486,782.24	\$97,061.67	24.91	\$563,380.66	\$76,598.42	15.74	\$574,542.09	\$11,161.43	1.98
Transferencias de capital (FODES 75%)	823,350.81	921,790.52	98,439.71	11.96	936,682.44	14,891.92	1.62	948,694.40	12,011.96	1.28	1,060,757.81	112,063.41	11.81
Otras transferencias de capital													
Préstamos	9,467.91		-9,467.91	-100.00		0.00	0.00		0.00	0.00		0.00	0.00
TOTAL INGRESOS MUNICIPALES	\$1,219,751.53	\$1,311,511.09	\$91,759.56	7.52	\$1,423,464.68	\$111,953.59	8.54	\$1,512,075.06	\$88,610.38	6.22	\$1,635,299.90	\$123,224.84	8.15

Fuente: Depto. De Contabilidad, Alcaldía Municipal de Cacaopera

Durante el período 2012-2016, la administración de recursos financieros de la Municipalidad de Cacaoopera mostró un incremento en los ingresos totales pasando de \$1, 219,751.53 administrados en el 2012 a \$1, 615,299.90 en el año 2016.

Los ingresos corrientes (ingresos propios + transferencias corrientes FODES 25%) de la municipalidad para el período mencionado fueron \$ 386,932.81, \$ 389,720.57, \$486,782.24 \$563,380.66 y \$574,542.09 en los años 2012, 2013, 2014, 2015 y 2016, respectivamente, correspondiéndole aumento del 0.72% en el 2013 con respecto al 2012, 24.92% en el 2014 con respecto al 2013, 15.74% en el 2015 respecto al 2014 y 1.98% en el 2016 con relación al 2015.

Los ingresos propios o sea la recaudación alcanzada por la municipalidad para los años 2012, 2013, 2014, 2015 y 2016 fueron \$ 114,975.01, \$ 112,759.37, \$182,848.76, \$247,149.23 y \$257,277.57 respectivamente, resultando una disminución del 1.93% en el 2013 con respecto al año 2012 y un incremento anual del 62.16% en el 2014 respecto al año 2013, un aumento de 35.17% en el 2015 con respecto al 2014 y un aumento final en el 2016 de 4.10% con respecto al 2015.

La recaudación de impuestos municipales ha sido mínima, siendo los ingresos de tasas los más relevantes.

La percepción de tasas, que es la más importante recaudación para la municipalidad, fue de \$ 62,616.04, \$ 58,511.64, \$126,947.47, \$183,514.37 y \$188,547.79 en el 2016, correspondiéndole al año 2013 una disminución del -6.55% con respecto al 2012, para el 2014 se dio un fuerte aumento del 116.96% con relación al 2013 debido al aumento del valor del poste que paga la empresa eléctrica. Para el 2015 el aumento fue de 44.56% con respecto al 2014 y para el 2016 el incremento fue de 2.74% respecto al 2015.

La venta de bienes y servicios ha sido de \$40,194.63, \$49,674.34, \$50,278.65, \$51,857.76 y \$51,161.06 para los años 2012, 2013, 2014, 2015 y 2016 respectivamente, correspondiéndole al año 2013 un aumento del 23.58% con relación al 2012 y para el año 2014 un aumento mínimo de 1.22% con relación al 2013; para el año 2015 se tuvo un

variación positiva de 3.14% con respecto a 2014 y para el 2016 se dio una disminución del 1.34% con relación al 2014.

La percepción de Ingresos financieros y otros fue de \$ 9,981.98, \$2,148.09, \$3,174.36, \$9,600.79 y \$15,284.62 para los años 2012, 2013, 2014, 2015 y 2016 respectivamente, correspondiéndole al año 2013, una disminución del 78.48% con relación al 2012, en el 2014 se dio un incremento del 47.78% con respecto al 2013 , para el 2015 se dio una variación positiva del 202.45% con relación al año anterior y para el 2016 se dio un nuevo aumento del 59.20% con respecto al 2015.

La tendencia gráfica de los ingresos administrados por la municipalidad se presenta a continuación:

GRAFICA No. 5 INGRESOS MUNICIPALES 2012 - 2016



5.1.2 EGRESOS MUNICIPALES 2012-2016

Los egresos municipales están conformados por:

- a. Egresos corrientes
- b. Egresos de capital o de inversión

Los egresos corrientes están constituidos por las remuneraciones, adquisición de bienes y servicios, transferencias corrientes y otros gastos de funcionamiento de la Municipalidad que son financiados con recursos externos como lo es el FODES 75%.

Los egresos de capital o de inversión son aquellos relacionados con obras de infraestructura que la municipalidad implementa para fortalecer el desarrollo local.

A continuación se presentan los egresos municipales ejecutados por la Municipalidad correspondientes al periodo 2012-2016:

CUADRO N°22

EGRESOS MUNICIPALES AÑOS 2012 – 2016 ALCALDÍA MUNICIPAL DE CACAOPERA

ALCALDIA MUNICIPAL DE CACAOPERA Departamento de Morazán EGRESOS MUNICIPALES PERIODO 2012 - 2016 (EN DÓLARES)													
CONCEPTO	2012	AÑO 2013	Diferencia	Variación %	AÑO 2014	Diferencia	Variación %	AÑO 2015	Diferencia	Variación %	AÑO 2016	Diferencia	Variación %
GASTO CORRIENTE													
Remuneraciones	225,325.98	229,183.51	3,857.53	1.71	225,186.56	-3,996.95	-1.74	290,264.94	65,078.38	28.90	316,124.41	90,937.85	31.33
Adquisición de bienes y servicios	131,156.82	194,127.13	62,970.31	48.01	205,400.63	11,273.50	5.81	288,195.48	82,794.85	40.31	248,641.58	43,240.95	15.00
Gastos financieros y otros	2,073.44	61,206.88	59,133.44	2,851.95	1,470.56	-59,736.32	-97.60	55,500.61	54,030.05	3,674.11	11,866.52	10,395.96	18.73
Transferencias corrientes	18,199.02	8,794.25	-9,404.77	-51.68	7,993.11	-801.14	-9.11	32,079.44	24,086.33	301.34	15,335.07	7,341.96	22.89
Tratamiento de desechos		1,134.23	1,134.23	100.00		-1,134.23	-100.00		0.00	0.00		0.00	0.00
TOTAL EGRESOS CORRIENTES	376,755.26	494,446.00	117,690.74	31.24	440,050.86	-54,395.14	-11.00	666,040.47	225,989.61	51.36	591,967.58	151,916.72	22.81
GASTO DE INVERSIÓN													
Derechos de intangibles diversos	310.00		-310.00	-100.00	310.00	310.00	0.00		-310.00	-100.00		-310.00	0.00
Becas			0.00		18,025.00	18,025.00	0.00		-18,025.00	-100.00		-18,025.00	0.00
Estudios de pre-inversión	41,716.64	23,713.26	-18,003.38	-43.16	47,675.51	23,962.25	101.05	47,123.70	-551.81	-1.16	10,184.68	-37,490.83	-79.56
Supervisión de obras	13,180.00	29,995.32	16,815.32	127.58	27,835.92	-2,159.40	-7.20	32,509.66	4,673.74	16.79	13,260.68	-14,575.24	-44.83
Bienes muebles y equipos	40,742.93		-40,742.93	-100.00		0.00	0.00	38,279.79	38,279.79	0.00	141,619.86	141,619.86	369.96
Bienes Inmuebles		63,945.00	63,945.00	100.00		-63,945.00	-100.00		0.00	0.00	97,656.50	97,656.50	0.00
Proyectos por administración	8,449.04	144,821.09	136,372.05	1,614.05	425,536.62	280,715.53	193.84	305,987.76	-119,548.86	0.00	352,974.77	-72,561.85	-23.71
Proyectos viales	353,524.38	172,826.92	-180,697.46	-51.11	276,168.01	103,341.09	59.79	233,303.48	-42,864.53	-15.52	53,662.50	-222,505.51	-95.37
Proyectos de educación y	114,352.29	82,898.49	-31,453.80	-27.51		-82,898.49	-100.00	8,106.99	8,106.99	0.00		0.00	0.00
Proyectos de salud y saneamiento	1,608.32		-1,608.32	-100.00	8,053.26	8,053.26	0.00		-8,053.26	-100.00		-8,053.26	0.00
Proyectos de vivienda y oficinas	4,250.00	100,109.76	95,859.76	2,255.52	37,099.26	-63,010.50	-62.94	128,388.44	91,289.18	246.07	67,857.09	30,757.83	23.96
Proyectos de eléctricos y	3,175.00	109,501.60	106,326.60	3,348.87	62,671.12	-46,830.48	-42.77	30,677.38	-31,993.74	-51.05	3,199.88	-59,471.24	-193.86
Proyectos de infraestructuras	100,558.00	39,676.24	-60,881.76	-60.54	123,862.53	84,186.29	212.18	25,544.85	-98,317.68	-79.38	87,144.01	-36,718.52	-143.74
Transferencias de capital			0.00	0.00		0.00	0.00		0.00	0.00		0.00	0.00
Amortización de endeudamiento		51,107.32	51,107.32	100.00	55,034.41	3,927.09	7.68	59,260.49	4,226.08	7.68	63,879.76	8,845.35	14.93
TOTAL EGRESOS DE INVERSIÓN	681,556.60	767,487.68	85,931.08	12.61	1,008,902.23	241,414.55	31.46	849,922.05	-158,980.18	-15.76	827,559.97	-181,342.26	-21.34
TOTAL EGRESOS MUNICIPALES	1,058,311.86	1,261,933.68	203,621.82	19.24	1,448,953.09	187,019.41	14.82	1,515,962.52	67,009.43	4.62	1,419,527.55	-29,425.54	-1.94

Fuente: Depto. De Contabilidad, Alcaldía Municipal de Cacaopera

De acuerdo a la información del cuadro anterior, relacionada con la tendencia creciente que han tenido los egresos corrientes devengados del período, han sido de \$ 376,755.26, \$494,446.00, \$440,050.86, \$666,040.47 y \$591,967.58 para los años 2012, 2013, 2014, 2015 y 2016 respectivamente, correspondiendo un aumento del 32.24% en el 2013 con respecto al 2012, disminución del 11% en el 2014 con relación al 2013, aumento significativo del 51.36% en el 2015 con respecto al 2014 y finalmente una variación del 22.81% en el año 2016 en relación al 2015.

Los gastos corrientes devengados en concepto de remuneraciones fueron \$ 225,325.98, \$229,183.51, \$225,186.56, \$ 290,264.94 y \$316,124.41 para los años 2012, 2013 2014, 2015 y 2016 respectivamente, correspondiéndole variaciones del 1.71%, -1.74%, 28.90% y 31.33% con respecto al año anterior respectivamente.

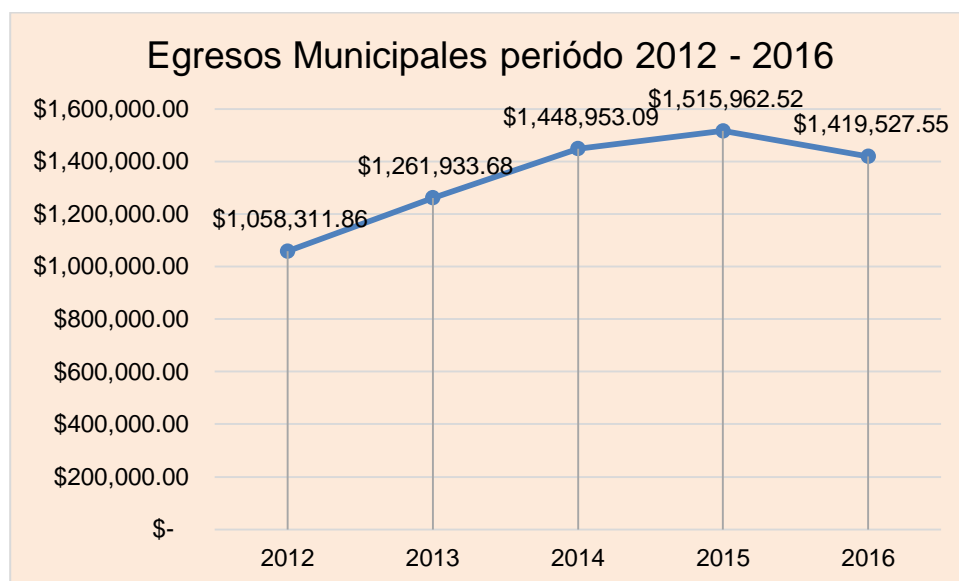
Así mismo, los gastos corrientes devengados en concepto de adquisición de bienes y servicios fueron \$ 131,156.82, \$194,127.13, \$ 204,400.63, \$288,195.48 y \$ 248,641.58 en los años 2012, 2013, 2014, 2015 y 2016 respectivamente, dándose variaciones de 48.01%, 5.81%, 40.31% y 15%..

Por otra parte, se dieron gastos financieros y Otros de \$ 2,073.44, \$ 61,206.88, \$1,470.56, \$55,500.61 y \$11,866.52 para los años 2012, 2013, 2014, 2015 y 2016 respectivamente.

Los egresos de capital totales ejecutados anualmente durante el período 2012-2016 fueron \$681,556.60, \$767,487.68, \$1, 008,902.23, \$849, 922.05 y \$827,559.97 en los años 2012, 2013, 21014, 2015 y 2016.

La tendencia gráfica de los Egresos Municipales de Cacaopera periodo 2012 – 2016 se presenta a continuación:

GRAFICA No. 6 EGRESOS MUNICIPALES 2012 - 2016



5.1.3 AHORRO O DESAHORRO CORRIENTE 2012-2016

En el siguiente cuadro se presenta una comparación entre los ingresos corrientes y los gastos corrientes de los años 2012, 2013, 2014, 2015 y 2016:

CUADRO NO. 23
ALCALDIA MUNICIPAL DE CACAOPERA
DEPARTAMENTO DE MORAZAN
AHORRO O DESAHORRO CORRIENTE (DÓLARES AMERICANOS)
AÑOS 2012, 2013, 2014, 2015 Y 2016

Ingresos	AÑOS				
	2012	2013	2014	2015	2016
INGRESOS CORRIENTES	\$386,932.81	\$389,720.57	\$486,782.24	\$563,380.66	\$574,542.09
EGRESOS CORRIENTES	\$376,755.26	\$494,446.00	\$440,050.86	\$666,040.47	\$591,967.58
AHORRO O DESAHORRO CORRIENTE	\$10,177.55	-\$104,725.43	\$46,731.38	-\$102,659.81	-\$17,425.49

FUENTE: DEPTO. CONTABILIDAD, ALCALDIA MUNICIPAL DE CACAOPERA

El ahorro o desahorro corriente resulta de restar del ingreso corriente el gasto corriente o de funcionamiento. Si el resultado es positivo se tiene un ahorro corriente y si el resultado es negativo se asume un desahorro corriente.

El desahorro corriente, representa una de las más medulares mediciones que se le pueden hacer a las finanzas de una municipalidad en el corto plazo, ya que refleja la capacidad de generación de recursos destinados a la operación de las oficinas administrativas, o lo que es lo mismo, representa, que capacidad tiene la alcaldía, de pagar los gastos de funcionamiento con recursos percibidos para ese fin.

Por lo tanto, un valor negativo que es desahorro corriente, indica que el funcionamiento de las oficinas está siendo subsidiado con fondos cuyo destino debería ser la inversión.

En el período considerado se puede observar que la gestión financiera de la municipalidad de Cacaopera refleja ahorros corrientes de \$10,177.55 y \$46,731.38 en los años 2012 y 2014 respectivamente. En los años 2013, 2015 y 2016 resultan desahorros corrientes de -\$104,725.43. -\$102,659.81 y -\$17,425.49 respectivamente.

Los datos negativos permiten recomendar a las autoridades municipales, prestar especial importancia a esta información y trazarse como meta por lo menos el control permanente de los desahorros corrientes no permitiendo su aumento en los próximos años.

5.1.4 SALDOS DE PRÉSTAMOS MUNICIPALES AI 31-12-2016

De acuerdo a los estados de cuenta de los 2 préstamos vigentes que la municipalidad tiene, los saldos al 31 de diciembre de 2016 son los siguientes:

CUADRO N° 24 SÁLDOS DE PRÉSTAMOS VIGENTES AL 31 DE DICIEMBRE DE 2017

Municipalidad de Cacaopera					
Saldos de préstamos vigentes al 31 de diciembre de 2016					
Institución financiera	Monto otorgado	Fecha de otorgamiento	Tasa de interés	Cuota mensual	Saldos pendientes
FIDEMUNI	\$ 408,263.10	08 de junio de 2011	6.25%	\$ 4,583.98	\$ 193,846.36
Caja de Crédito de San Vicente	\$ 429,624.52	16 de junio de 2011	10.00%	\$ 4,616.77	\$ 317,535.63
Total	\$ 837,887.62			\$ 9,200.75	\$ 511,381.99

De acuerdo a la información anterior, la municipalidad tiene dos préstamos, con FIDEMUNI y con la Caja de Crédito de San Vicente, siendo el saldo pendiente al 31 de diciembre de 2016 de \$ 511,381.99.

5.1.5 INDICADORES DE DESEMPEÑO ADMINISTRATIVO FINANCIEROS 2012/2016

A continuación se presenta un resumen y detalle de los principales indicadores administrativo financieros del período 2012/2016:

CUADRO No. 25 RESUMEN DE INDICADORES PARA EL DESEMPEÑO DE LOS INGRESOS

INDICE	FÓRMULA	2012	2013	2014	2015	2016
INGRESO PROPIO PERCAPITA	$\frac{\text{Ingresos Propios}}{\text{Población del Municipio}}$	10.51	10.30	16.71	22.59	23.51
AUTONOMIA FINANCIERA	$\frac{\text{Ingresos Propios Devengados}}{\text{Total de Ingresos Devengados}}$	0.09	0.09	0.13	0.16	0.15
PARTICIPACION DE INGRESOS POR TASAS	$\frac{\text{Total Ingresos por Tasas percibidos}}{\text{Total Ingresos Propios Percibidos}}$	0.89	0.96	0.97	0.95	0.93
PARTICIPACION DE INGRESOS POR IMPUESTOS	$\frac{\text{Total Ingresos por Impuestos percibidos}}{\text{Total Ingresos Propios Percibidos}}$	0.02	0.02	0.01	0.01	0.01

Fuente: Elaboración propia con información entregada por Contabilidad. 2017

DETALLE DE INDICADORES PARA EL COMPORTAMIENTO DE LOS INGRESOS

Indicador Ingreso Propio Per cápita

CUADRO No. 26 INDICADOR INGRESO PROPIO PER CÁPITA

INDICE	FÓRMULA	2012	2013	2014	2015	2016
INGRESO PROPIO PERCAPITA	$\frac{\text{Ingresos Propios}}{\text{Población del Municipio}}$	10.51	10.30	16.71	22.59	23.51

Fuente: Elaboración propia con información entregada por Contabilidad.

El ingreso per cápita de la Municipalidad de Cacaopera, ha presentado en el periodo analizado indicadores de \$ 10.51, \$ 10.30, \$ 16.71, \$ 22.59 y \$ 23.51 para los años 2012, 2013, 2014, 2015 y 2016 respectivamente, lo cual indica un crecimiento de las aportaciones que realizan los ciudadanos y ciudadanas al municipio.

Indicador Autonomía Financiera**CUADRO No. 27 INDICADOR AUTONOMÍA FINANCIERA**

INDICE	FÓRMULA	2012	2013	2014	2015	2016
AUTONOMIA FINANCIERA	$\frac{\text{Ingresos Propios Devengados}}{\text{Total de Ingresos Devengados}}$	0.09	0.09	0.13	0.16	0.15

Fuente: Elaboración propia con información entregada por Contabilidad.

Los resultados del índice de autonomía financiera son 0.09, 0.09, 0.13, 0.16 y 0.15 en los años 2008, 2009, 2010, 2011 y 2012 respectivamente, lo cual los ubica con una autonomía por debajo de 0.25, reflejando el poco peso que tienen los ingresos propios con relación a los ingresos totales administrados por la Municipalidad. En otras palabras, de cada dólar de ingreso que la Municipalidad obtuvo en los años 2012, 2013, 2014, 2015 y 2016, \$0.09, \$0.09, \$0.13, \$0.16 y \$0.15 centavos provinieron de recursos propios respectivamente, mostrando una dependencia de recursos externos y consecuentemente menores posibilidades de realizar inversiones con recursos propios.

Indicador Participación de Ingresos por Tasa**CUADRO No. 28 INDICADOR PARTICIPACIÓN DE INGRESOS POR TASA**

INDICE	FÓRMULA	2012	2013	2014	2015	2016
PARTICIPACION DE INGRESOS POR TASAS	$\frac{\text{Total Ingresos por Tasas percibidos}}{\text{Total Ingresos Propios Percibidos}}$	0.89	0.96	0.97	0.95	0.93

Fuente: Elaboración propia con información entregada por Contabilidad.

El indicador de participación que han tenido los ingresos por tasas en relación a los ingresos propios percibidos ha sido de 0.89, 0.96, 0.97, 0.95 y 0.93 en los años 2012, 2013, 2014, 2015 y 2016 respectivamente. Esto significa que en los mencionados años la participación de la recaudación de tasas dentro de los ingresos propios percibidos ha sido del 89%, 96%, 97%, 95% y 93% en los años 2012, 2013, 2014, 2015 y 2016 respectivamente.

Indicador Participación de Ingresos por Impuestos

CUADRO No. 29 INDICADOR PARTICIPACIÓN DE INGRESOS POR IMPUESTOS

INDICE	FÓRMULA	2012	2013	2014	2015	2016
PARTICIPACION DE INGRESOS POR IMPUESTOS	$\frac{\text{Total Ingresos por Impuestos percibidos}}{\text{Total Ingresos Propios Percibidos}}$	0.02	0.02	0.01	0.01	0.01

Fuente: Elaboración propia con información entregada por Contabilidad.

El indicador de participación que han tenido los ingresos por impuestos percibidos, en relación al total de ingresos propios percibidos ha sido de 0.02, 0.02, 0.01, 0.01 y 0.01 en los años 2012, 2013, 2014, 2015 y 2016 respectivamente. Esto significa que en los mencionados años la participación de la recaudación de impuestos, dentro de los ingresos propios percibidos ha sido casi mínima en los años mencionados.

CUADRO No. 30 RESUMEN DE INDICADORES PARA EL COMPORTAMIENTO DE LOS GASTOS

INDICE	FÓRMULA	2012	2013	2014	2015	2016
		RESULTADO	RESULTADO	RESULTADO	RESULTADO	RESULTADO
INDICE DE GASTO EN PERSONAL	Gasto total en personal del ejercicio fiscal / Ingresos corrientes percibidos	0.3239	0.5881	0.4626	0.5152	0.5502
PARTICIPACION DE LA INVERSION	Gastos total en inversión / Egresos totales devengados	0.6440	0.6082	0.6963	0.5606	0.5830

Fuente: Elaboración propia con información entregada por Contabilidad.

DETALLE DE INDICADORES PARA EL COMPORTAMIENTO DE LOS INGRESOS

CUADRO NO. 31 INDICADOR ÍNDICE DE GASTO EN PERSONAL

INDICE	FÓRMULA	2012	2013	2014	2015	2016
		RESULTADO	RESULTADO	RESULTADO	RESULTADO	RESULTADO
INDICE DE GASTO EN PERSONAL	Gasto total en personal del ejercicio fiscal / Ingresos corrientes percibidos	0.3239	0.5881	0.4626	0.5152	0.5502

Fuente: Elaboración propia con información entregada por Contabilidad.

Este indicador establece el porcentaje de gasto total de personal que se ha tenido respecto a los ingresos corrientes percibidos, resultando los índices de 0.3239, 0.5881, 0.4626, 0.5152 y 0.5502 para los años 2012, 2013, 2014, 2015 y 2016 respectivamente.

Se puede afirmar que la municipalidad ha obtenido indicadores satisfactorios del 32%, 59%, 46%, 51% y 55% en los años 2012, 2013, 2014, 2015 y 2016.

CUADRO NO. 32 INDICADOR ÍNDICE PARTICIPACIÓN DE LA INVERSIÓN

INDICE	FÓRMULA	2012	2013	2014	2015	2016
		RESULTADO	RESULTADO	RESULTADO	RESULTADO	RESULTADO
PARTICIPACION DE LA INVERSION	Gastos total en inversión / Egresos totales devengados	0.6440	0.6082	0.6963	0.5606	0.5830

Fuente: Elaboración propia con información entregada por Contabilidad.

El indicador de participación de la inversión mide el peso relativo que ha tenido en gasto total en inversión frente a la ejecución de gastos totales, siendo los índices resultantes de 0.6440, 0.6082, 0.6963, 0.5606 y 0.5830 en los años 2012, 2013, 2014, 2015 y 2016 respectivamente, en términos porcentuales el peso que han tenido los gastos totales de inversión han sido del .40%, 60.82%, 69.63%, 58.06% y 58.30% para los mencionados años correspondientemente.

5.1.6 DISPONIBILIDAD DE ASIGNACIÓN FODES 75% PERÍODO 2018-2022

A continuación se presenta la disponibilidad anual de FODES 75%, período 2018/2022, considerando un aumento del 2% anual a partir del año 2019:

**CUADRO No. 33
DISPONIBILIDAD ANUAL PARA PROYECTOS FODES 75% PERIODO, 2018 – 2022**

Concepto	AÑO 2018	AÑO 2019	AÑO 2020	AÑO 2021	AÑO 2022
Saldo estimado al 31-12	\$-	\$-	\$-	\$-	\$-
Asignación Anual FODES 75% proyectada (2% de incremento anual)	\$974,939.49	\$994,438.28	\$1,014,327.05	\$1,034,613.59	\$1,055,305.86
RECURSOS DE FODES 75% DISPONIBLES	\$974,939.49	\$994,438.28	\$1,014,327.05	\$1,034,613.59	\$1,055,305.86
Cancelación de préstamo de FIDEMUNI	\$55,007.76	\$55,007.76	\$55,007.76	\$27,503.88	
Cancelación de préstamo de CAJA DE CREDITO DE SAN VICENTE	\$55,401.24	\$55,401.24	\$55,401.24	\$51,401.24	\$55,401.24
	\$864,530.49	\$884,029.28	\$903,918.05	\$955,708.47	\$999,904.62

Fuente: Elaboración propia, 2017

De conformidad a los datos anteriores, la asignación anual disponible para proyectos es de \$864,530.49, \$884,029.28, \$903,918.05, \$955,708.47 y \$999,904.62

6. PROGRAMACIÓN DE PROYECTOS 2018-2022

**CUADRO No. 34 CRONOGRAMA DE PROYECTOS DISTRIBUIDOS POR SECTOR Y TERRITORIO A
EJECUTARSE EN EL PERÍODO 2018-2022**

PROYECTOS AÑO 2018						
Municipio de Cacaopera, departamento de Morazán						Costo estimado
N° Corr.	N° de Proy.	Solicitado por	Prioridad	Sector o comunidad beneficiada	Proyecto	
1	10	Ámbito Político - Institucional	9.5	Área urbana del municipio	Mejoramiento de calle principal	\$ 37,000.00
2	14	ADESCOLG	5.5	Caserío Yancolo, Cantón Agua Blanca	Reparación y mejoramiento de 100mts de calle principal Caserío Yancolo	\$ 21,660.00
3	23	ADESCOANES	4.5	Caserío La Hacienda, Cantón Agua Blanca	300 mts de empedrado fraguado con superficie terminada calles internas de la comunidad	\$ 15,083.00
4	43	ADESCO Caserío El Campo	7	Caserío El Campo, Cantón Ocotillo	Empedrado fraguado en 2 tramos de la calle principal (Frente a desvío de la escuela y frente a la Ermita)	\$ 29,500.00
5	47	ADESCO Caserío El Tablón	8	Caserío El Tablón, Cantón Sunsulaca	Reparación de calle principal que de caserío Agua Zarca conduce al Centro Escolar	\$ 29,500.00
6	71	Ámbito Político - Institucional	9.5	Caserío El Mata Palo, Cantón Calavera	Apertura de calle a caserío Matapalo	\$ 4,000.00
7	83	ADESCO Monseñor Romero	7.5	Caserío San José Centro, Cantón Calavera	Construcción de muros de contención en cancha de fútbol de San José Centro	\$ 25,000.00
8	84	ADESCO Caserío El Portillo	7	Caserío El Portillo, Cantón Calavera	900 mts de empedrado fraguado y vadenes calle templo evangelico El Portillo	\$ 30,000.00
9	90	Ámbito Político - Institucional	9.5	Caserío San Miguelito, Cantón Guachipilín	Apertura de calle desde el Caserío San Miguelito a Colón	\$ 4,000.00
10	94	ADESCONEG	7	Caserío El Centro, Cantón Guachipilín	Reparación de 250 mts de calle El Mangal	\$ 15,083.00
11	97	ADESCONUDE	7	Caserío El Campo, Cantón El Junquillo	100 mts de empedrado fraguado con superficie terminada calle principal Cantón Junquillo	\$ 28,000.00
12	100	ADESCO - NCDM	6.5	Caserío Maculís, Cantón Estancia	Obra de paso en quebrada frente a casa comunal	\$ 31,560.00
13	105	ADESCONEPP	8.5	Caserío El Rodeo, Cantón Estancia	Compra de terreno para construcción de polideportivo	\$ 40,000.00
14	127	Ámbito Político - Institucional	9.5	Caserío El Copante, Cantón Estancia	Construcción de muro cancha municipal	\$ 50,140.00
15	131	Ámbito Político - Institucional	9.5	Caserío La Presa, Cantón Estancia	Mejoramiento de obra de paso	\$ 24,000.00
16	132	Ámbito Político - Institucional	9.5	Ámbito Político Institucional	Pre inversión	\$ 45,000.00

PROYECTOS AÑO 2018						
Municipio de Cacaopera, departamento de Morazán						Costo estimado
N° Corr.	N° de Proy.	Solicitado por	Prioridad	Sector o comunidad beneficiada	Proyecto	
17	133	Ámbito Político - Institucional	9.5	Ámbito Político Institucional	Pago de deuda	\$ 110,850.00
18	134	Ámbito Político - Institucional	9.5	Ámbito Socio Cultural	Mejoramiento del Estadio Municipal de Cacaopera	\$ 50,000.00
19	135	Ámbito Político - Institucional	9.5	Ámbito Socio Cultural	Escuela municipal de futbol	\$ 7,000.00
20	136	Ámbito Político - Institucional	9.5	Ámbito Socio Cultural	Torneo de fútbol municipal	\$ 11,000.00
21	137	Ámbito Político - Institucional	9.5	Ámbito Económico	Proyectos para jóvenes	\$ 6,000.00
22	138	Ámbito Político - Institucional	9.5	Ámbito Económico	Proyecto de seguridad alimentaria	\$ 8,000.00
23	139	Ámbito Político - Institucional	9.5	Ámbito Socio Cultural	Apoyo a unidad de la mujer	\$ 5,000.00
24	140	Ámbito Político - Institucional	9.5	Ámbito Económico	Apoyo a unidad de turismo	\$ 5,000.00
25	141	Ámbito Político - Institucional	9.5	Ámbito Socio Cultural	Contrapartida a CODEM	\$ 6,000.00
26	142	Ámbito Político - Institucional	9.5	Ámbito Ambiental	Apoyo a unidad de medio ambiente	\$ 5,000.00
27	143	Ámbito Político - Institucional	9.5	Ámbito Ambiental	Recolección de desechos sólidos	\$ 34,500.00
28	144	Ámbito Político - Institucional	9.5	Ámbito Ambiental	Mantenimiento del sistema de agua del río Torola	\$ 28,000.00
29	145	Ámbito Político - Institucional	9.5	Ámbito Político Institucional	Mantenimiento y reparación de maquinaria	\$ 22,000.00
30	146	Ámbito Político - Institucional	9.5	Ámbito Económico	Mantenimiento de calles del municipio	\$ 58,000.00
31	147	Ámbito Político - Institucional	9.5	Ámbito Socio Cultural	Contrapartida para proyectos eléctricos	\$ 30,000.00
32	148	Ámbito Político - Institucional	9.5	Ámbito Socio Cultural	Contrapartida "Proyecto de agua zona norte"	\$ 24,000.00
33	150	Ámbito Político - Institucional	9.5	Ámbito Socio cultural	Celebración de fiestas del municipio	\$ 79,000.00
34		Ámbito Político - Institucional	9.5	Ámbito Socio Cultural	Contrapartida CARITAS	\$ 5,000.00
35	149	Ámbito Político - Institucional	9.5	Ámbito Político Institucional	Imprevistos	\$ 16,000.00
Total						\$ 939,876.00

Fuente: Elaboración propia construida con Líderes comunales y Concejo Municipal.

PROYECTOS AÑO 2019						
Municipio de Cacaopera, departamento de Morazán						Costo estimado
N° Corr.	N° de Proy.	Solicitado por	Prioridad	Sector o comunidad beneficiada	Proyecto	
1	25	ADESCOANES	10	Caserío La Hacienda, Cantón Agua Blanca	Construcción de ECO Familiar en caserío La Hacienda	\$ 80,000.00
2	33	ADESCOUMA	8	Caserío Albania, Cantón Ocotillo	Empedrado fraguado en cuesta de calle principal 800 mts	\$ 60,000.00
3	50	ADESCO UPP	7.5	Caserío Los Mendoza y Manguito, Cantón Sunsulaca	Mejoramiento de 500mts de la calle que desde el centro escolar conduce a paso El Bañadero	\$ 50,000.00
4	56	ADESCO Caserío El Campo	9	Caserío El Campo, Cantón Sunsulaca	Legalización de propiedades a 25 familias del caserío	\$ 1,000.00
5	81	ADESCO Monseñor Romero	8.5	Caserío San José Centro, Cantón Calavera	Reparación de 3kms de calle que conduce de San José Arriba a San José Centro	\$ 50,000.00
6	89	ADESCODEMAR	8	Caserío San Miguelito, Cantón Guachipilín	1500 mts de empedrado fraguado en calle que desde San Miguelito conduce hasta el río	\$ 40,000.00
7	104	ADESCONEPP	9.5	Caserío El Rodeo, Cantón Estancia	Construcción de 1,500 mts de empedrado fraguado en calle que desde caserío El Copante conduce al Centro Escolar de caserío El Rodeo	\$ 50,000.00
8	109	ADESCOPYD	8	Caserío Tierra Blanca, Cantón Estancia	Compra de terreno para perforación de pozo para agua potable	\$ 8,000.00
9	132	Ámbito Político - Institucional	9.5	Ámbito Político Institucional	Pre inversión	\$ 46,800.00
10	133	Ámbito Político - Institucional	9.5	Ámbito Político Institucional	Pago de deuda	\$ 110,850.00
11	135	Ámbito Político - Institucional	9.5	Ámbito Socio Cultural	Escuela municipal de futbol	\$ 7,280.00
12	137	Ámbito Político - Institucional	9.5	Ámbito Económico	Proyectos para jóvenes	\$ 6,240.00
13	139	Ámbito Político - Institucional	9.5	Ámbito Socio Cultural	Apoyo a unidad de la mujer	\$ 5,200.00
14	140	Ámbito Político - Institucional	9.5	Ámbito Económico	Apoyo a unidad de turismo	\$ 5,200.00
15	141	Ámbito Político - Institucional	9.5	Ámbito Socio Cultural	Contrapartida a CODEM	\$ 6,240.00
16	142	Ámbito Político - Institucional	9.5	Ámbito Ambiental	Apoyo a unidad de medio ambiente	\$ 5,200.00
17	143	Ámbito Político - Institucional	9.5	Ámbito Ambiental	Recolección de desechos sólidos	\$ 35,880.00
18	144	Ámbito Político - Institucional	9.5	Ámbito Ambiental	Mantenimiento del sistema de agua del río Torola	\$ 29,120.00
19	145	Ámbito Político - Institucional	9.5	Ámbito Político Institucional	Mantenimiento y reparación de maquinaria	\$ 22,880.00
20	146	Ámbito Político - Institucional	9.5	Ámbito Económico	Mantenimiento de calles del municipio	\$ 60,320.00

PROYECTOS AÑO 2019						
Municipio de Cacaopera, departamento de Morazán						Costo estimado
N° Corr.	N° de Proy.	Solicitado por	Prioridad	Sector o comunidad beneficiada	Proyecto	
21	150	Ámbito Político - Institucional	9.5	Ámbito Socio Cultural	Celebración de fiestas del municipio	\$ 82,160.00
22	5	ADESCOUP	7	Barrio El Calvario	Mejoramiento de calle principal y de desagüe de aguas lluvias calle principal Barrio El Calvario frente a casa de Ex Alcaldesa	\$ 150,000.00
23	18	ADESCO EL PALMAR	7	Caserío La Guacamaya, Cantón Agua Blanca	Construcción de pasarela en Río Torola	\$ 50,000.00
24	28	ADESCOSANP	6.5	Caserío San Pedro, Cantón Agua Blanca	Construcción de obra de paso en calle que conduce al centro escolar	\$ 25,000.00
Total						\$ 987,370.00

Fuente: Elaboración propia construida con Líderes comunales y Concejo Municipal.

PROYECTOS AÑO 2020						
Municipio de Cacaopera, departamento de Morazán						Costo estimado
N° Corr.	N° de Proy.	Solicitado por	Prioridad	Sector o comunidad beneficiada	Proyecto	
1	34	ADESCOUMA	8	Caserío Albania, Cantón Ocotillo	Mejoramiento de calle a Agua Escondida	\$ 30,000.00
2	38	ADESCOAP	7	Caseríos Los Hernandez, Cantón Ocotillo	Introducción de agua potable para 50 familias	\$ 200,000.00
3	44	ADESCO La Guara	7	Caserío La Guara, Cantón Sunsulaca	Construcción de 1,400 mts de concreteado fraguado de calle que desde entrada a caserío la guara conduce a Carretera Longitudinal del Norte	\$ 45,000.00
4	46	ADESCO La Guara	7	Caserío Los Pérez y Los Mendoza, Cantón Sunsulaca	Reparación de calle que desde caserío Los Pérez conduce a caserío Los Mendoza	\$ 40,000.00
5	49	ADESCO Caserío El Tablón	7	Caserío El Tablón, Cantón Sunsulaca	Mejoramiento de cancha municipal de El Tablón Sunsulaca	\$ 50,000.00
6	52	ADESCO UPP	7	Caserío Los Mendoza y Manguito, Cantón Sunsulaca	Construcción de 10 vadenes y 300 mts de empedrado fraguado en calle principal Los Mendoza y Manguito	\$ 50,000.00
7	53	ADESCO Caserío La Joya	7	Caserío La Joya, Cantón Sunsulaca	Mejoramiento de 250 mts (3 tramos) que desde caserío La Joya conduce a la Ermita	\$ 40,000.00
8	76	ADESCOES	7	Caserío El Salamo, Cantón Calavera	Construcción de obra de paso en quebrada El Tigre	\$ 30,000.00
9	85	ADESCO Caserío El Portillo	7	Caserío El Portillo, Cantón Calavera	Introducción de energía eléctrica para 6 viviendas	\$ 20,000.00
10	86	ADESCO Caserío El Portillo	7	Caserío El Portillo, Cantón Calavera	Apertura de calle que de caserío El Portillo conduce a caserío San José Arriba	\$ 3,000.00
11	93	ADESCO CC	7	Caserío La Ceiba, Cantón Guachipilín	Construcción de pasarelas en calle principal a caserío La Ceiba	\$ 30,000.00
12	119	ADESCOSON	7	Caserío Las Mesas, Cantón Estancia	Campañas de reforestación para conservación de suelos	\$ 2,000.00
13	132	Ámbito Político - Institucional	9.5	Ámbito Político Institucional	Pre inversión	\$ 45,000.00
14	133	Ámbito Político - Institucional	9.5	Ámbito Político Institucional	Pago de deuda	\$ 110,850.00
15	135	Ámbito Político - Institucional	9.5	Ámbito Socio Cultural	Escuela municipal de futbol	\$ 7,000.00
16	137	Ámbito Político - Institucional	9.5	Ámbito Económico	Proyectos para jóvenes	\$ 6,000.00
17	139	Ámbito Político - Institucional	9.5	Ámbito Socio Cultural	Apoyo a unidad de la mujer	\$ 5,000.00
18	140	Ámbito Político - Institucional	9.5	Ámbito Económico	Apoyo a unidad de turismo	\$ 5,000.00
19	141	Ámbito Político - Institucional	9.5	Ámbito Socio Cultural	Contrapartida a CODEM	\$ 6,000.00
20	142	Ámbito Político - Institucional	9.5	Ámbito Ambiental	Apoyo a unidad de medio ambiente	\$ 5,000.00

PROYECTOS AÑO 2020						
Municipio de Cacaoopera, departamento de Morazán						Costo estimado
N° Corr.	N° de Proy.	Solicitado por	Prioridad	Sector o comunidad beneficiada	Proyecto	
21	143	Ámbito Político - Institucional	9.5	Ámbito Ambiental	Recolección de desechos sólidos	\$ 34,500.00
22	144	Ámbito Político - Institucional	9.5	Ámbito Ambiental	Mantenimiento del sistema de agua del río Torola	\$ 28,000.00
23	145	Ámbito Político - Institucional	9.5	Ámbito Político Institucional	Mantenimiento y reparación de maquinaria	\$ 22,000.00
24	146	Ámbito Político - Institucional	9.5	Ámbito Económico	Mantenimiento de calles del municipio	\$ 58,000.00
25	150	Ámbito Político - Institucional	9.5	Ámbito Socio Cultural	Celebración de fiestas del municipio	\$ 79,000.00
26	2	ADESCO Asentamiento Barrio San José	6	Barrio San José	Introducción de Agua Potable para 27 familias	\$ 15,000.00
27	6	ADESCOUP	7	Barrio El Calvario	Mejoramiento de calle Las Amapolas hasta el nacimiento (Mejoramiento de su forma original empedrado)	\$ 80,000.00
Total						\$ 1,046,350.00

Fuente: Elaboración propia construida con Líderes comunales y Concejo Municipal.

PROYECTOS AÑO 2021						
Municipio de Cacaopera, departamento de Morazán						Costo estimado
N° Corr.	N° de proy.	Solicitado por	Prioridad	Sector o comunidad beneficiada	Proyecto	
1	9	ADESCOAP	5.5	Barrio El Calvario	Mejoramiento de pasajes de la Comunidad Monseñor Romero	\$ 30,000.00
2	13	ADESCOFE	6	Caserío Flor del Muerto, Cantón Agua Blanca	Reservorio de agua	\$ 2,000.00
3	22	ADESCO FM	6.5	Caserío El Tablón, Cantón Agua Blanca	Compra de Terreno para cancha de fútbol	\$ 15,000.00
4	27	ADESCOSANP	5.5	Caserío San Pedro, Cantón Agua Blanca	Compra de terreno para construcción de casa comunal	\$ 8,000.00
5	28	ADESCOSANP	6.5	Caserío San Pedro, Cantón Agua Blanca	Construcción de obra de paso en calle que conduce al centro escolar	\$ 25,000.00
6	29	ADESCOEO	5.5	Caserío Colón, Cantón Agua Blanca	Construcción de muro de retención desde puente hasta casa de Sra. Ana Delia	\$ 30,000.00
7	30	ADESCOEO	6.5	Caserío Colón, Cantón Agua Blanca	Construcción de cerca perimetral y cambio de techo del Kinder Colón	\$ 20,000.00
8	36	ADESCONUR	5	Caserío Copinol de la Inmaculada, Cantón Ocotillo	Sistema de captación de aguas lluvias	\$ 20,000.00
9	40	ADESCOAP	5.5	Caseríos Los Hernandez y Los Pérez, Cantón Ocotillo	Mejoramiento de 3 tramos de calle principal Hernández y de Los Pérez	\$ 40,000.00
10	51	ADESCO UPP	6.5	Caserío Los Mendoza y Manguito, Cantón Sunsulaca	Construcción de obra de paso quebrada El Salto	\$ 25,000.00
11	52	ADESCO UPP	7	Caserío Los Mendoza y Manguito, Cantón Sunsulaca	Construcción de 10 vadenes y 300 mts de empedrado fraguado en calle principal Los Mendoza y Manguito	\$ 50,000.00
12	53	ADESCO Caserío La Joya	7	Caserío La Joya, Cantón Sunsulaca	Mejoramiento de 250 mts (3 tramos) que desde caserío La Joya conduce a la Ermita	\$ 40,000.00
13	55	ADESCO Caserío La Joya	7	Caserío La Joya, Cantón Sunsulaca	Introducción de agua potable para 80 familias	
14	56	ADESCO Caserío El Campo	9	Caserío El Campo, Cantón Sunsulaca	Legalización de propiedades a 25 familias del caserío	\$ 1,000.00
15	58	ADESCO Caserío El Campo	6.5	Caserío El Campo, Cantón Sunsulaca	Adoquinado de calle que conduce a la Ermita de parte norte del Estadio Municipal	\$ 45,000.00
16	63	ADESCO Cerro El Gallinero	6.5	Caserío Llano El Nance, Cantón Sunsulaca	Construcción de adoquinado fraguado desde desvío la campaña hasta el río	\$ 45,000.00
17	82	ADESCO Monseñor Romero	6.5	Caserío San José Centro, Cantón Calavera	Reparación y fraguado de 1.5 kms de calle que conduce de San José Centro a Llano de la Cruz	\$ 20,000.00
18	92	ADESCO CC	6.5	Caserío La Ceiba, Cantón Guachipilín	Empedrado fraguado con superficie no terminada y vadenes en calle principal caserío La Ceiba	\$ 40,000.00

PROYECTOS AÑO 2021						
Municipio de Cacaopera, departamento de Morazán						Costo estimado
N° Corr.	N° de proy.	Solicitado por	Prioridad	Sector o comunidad beneficiada	Proyecto	
19	98	ADESCONUDE	6	Caserío El Campo, Cantón El Junquillo	Compra de terreno para construcción de cancha de fútbol	\$ 15,000.00
20	106	ADESCOPYL	4.5	Caserío La Crucita, Cantón Estancia	Compra de terreno para construcción de casa comunal en el Caserío	\$ 8,000.00
21	108	ADESCOPYL	4	Caserío La Crucita, Cantón Estancia	Mejoramiento de calle (Continuación de calle ya arreglada)	\$ 40,000.00
22	109	ADESCOPYD	8	Caserío Tierra Blanca, Cantón Estancia	Compra de terreno para perforación de pozo para agua potable	\$ 8,000.00
23	112	ADESCOPALGUI	7	Caseríos El Guineo y Palo Seco, Cantón Estancia	Introducción de agua potable para 45 familias	
24	113	ADESCOPALGUI	4	Caseríos El Guineo y Palo Seco, Cantón Estancia	compra de terreno y construcción de casa comunal	\$ 8,000.00
25	115	ADESCO Caserío Sosomón	6.5	Caserío Sosomón, Cantón Estancia	Mejoramiento del sistema de agua potable para 17 familias	\$ 20,000.00
26	123	ADESCOCAO	6.5	Caserío Naranjera, Cantón Estancia	Construcción de 150 mts de empedrado fraguado (3 tramos) en calle principal del caserío	\$ 50,000.00
27	126	ADESCOEO El Copante	6.5	Caserío El Copante, Cantón Estancia	Construcción de muro perimetral y de contención en el Centro Escolar caserío EL Copante	\$ 30,000.00
28	128	ADESCOLPES	6.5	Caserío La Presa, Cantón Estancia	Construcción de puente en paso de quebrada El Chupadero	\$ 30,000.00
29	132	Ámbito Político - Institucional	9.5	Ámbito Político Institucional	Pre inversión	\$ 45,000.00
30	133	Ámbito Político - Institucional	9.5	Ámbito Político Institucional	Pago de deuda	\$ 82,905.12
31	135	Ámbito Político - Institucional	9.5	Ámbito Socio Cultural	Escuela municipal de futbol	\$ 7,000.00
32	137	Ámbito Político - Institucional	9.5	Ámbito Económico	Proyectos para jóvenes	\$ 6,000.00
33	139	Ámbito Político - Institucional	9.5	Ámbito Socio Cultural	Apoyo a unidad de la mujer	\$ 5,000.00
34	140	Ámbito Político - Institucional	9.5	Ámbito Económico	Apoyo a unidad de turismo	\$ 5,000.00
35	141	Ámbito Político - Institucional	9.5	Ámbito Socio Cultural	Contrapartida a CODEM	\$ 6,000.00
36	142	Ámbito Político - Institucional	9.5	Ámbito Ambiental	Apoyo a unidad de medio ambiente	\$ 5,000.00
37	143	Ámbito Político - Institucional	9.5	Ámbito Ambiental	Recolección de desechos sólidos	\$ 34,500.00
38	144	Ámbito Político - Institucional	9.5	Ámbito Ambiental	Mantenimiento del sistema de agua del río Torola	\$ 28,000.00

PROYECTOS AÑO 2021						
Municipio de Cacaopera, departamento de Morazán						Costo estimado
N° Corr.	N° de proy.	Solicitado por	Prioridad	Sector o comunidad beneficiada	Proyecto	
39	145	Ámbito Político - Institucional	9.5	Ámbito Político Institucional	Mantenimiento y reparación de maquinaria	\$ 22,000.00
40	146	Ámbito Político - Institucional	9.5	Ámbito Económico	Mantenimiento de calles del municipio	\$ 58,000.00
41	149	Ámbito Político - Institucional	9.5	Ámbito Político Institucional	Imprevistos	\$ 18,000.00
42	150	Ámbito Político - Institucional	9.5	Ámbito Socio Cultural	Celebración de fiestas del municipio	\$ 79,000.00
Total						\$ 1,066,405.12

Fuente: Elaboración propia construida con Líderes comunales y Concejo Municipal.

PROYECTOS AÑO 2022						
Municipio de Cacaopera, departamento de Morazán						Costo estimado
N° Corr.	N° de Proy.	Solicitado por	Prioridad	Sector o comunidad beneficiada	Proyecto	
1	3	ADESCO Asentamiento Barrio San José	6	Barrio San José	Mejoramiento del sistema de aguas negras en el asentamiento	\$ 10,000.00
2	8	ADESCOAP	5.5	Barrio El Calvario	Construcción de salón de usos múltiples (Casa comunal) en predio baldío	\$ 30,000.00
3	12	ADESCOFE	5.5	Caserío Flor del Muerto, Cantón Agua Blanca	Compra de terreno para construcción de casa comunal	\$ 8,000.00
4	15	ADESCOLG	5.5	Caserío Yancolo, Cantón Agua Blanca	Construcción de pasarelas dentro de la comunidad en quebrada Yancolo y Larco	\$ 20,000.00
5	19	ADESCO EL PALMAR	5.5	Caserío La Guacamaya, Cantón Agua Blanca	400 mts de empedrado frauado con superficie no terminada en 2 tramos de calle principal	\$ 40,000.00
6	21	ADESCO FM	5.5	Caserío El Tablón, Cantón Agua Blanca	Empedrado fraguado con superficie no terminada en calle principal caserío El Tablón	\$ 40,000.00
7	24	ADESCOANES	5.5	Caserío La Hacienda, Cantón Agua Blanca	Elaboración de obra de paso caserío La Hacienda	\$ 15,000.00
8	26	ADESCOSANP	4	Caserío San Pedro, Cantón Agua Blanca	Muro de contención y malla perimetral de cancha de fútbol	\$ 50,000.00
9	29	ADESCOEO	5.5	Caserío Colón, Cantón Agua Blanca	Construcción de muro de retención desde puente hasta casa de Sra. Ana Delia	\$ 30,000.00
10	31	ADESCOEO	5.5	Caserío Colón, Cantón Agua Blanca	Mejoramiento de la cuesta El Portillo (Bajarle a la cuesta 5 mts)	\$ 3,000.00
11	37	ADESCONUR	4	Caserío Copinol de la Inmaculada, Cantón Ocotillo	Construcción de 3 muros y vadenes en 3 pasos de quebradas en Caserío El Copinol	\$ 30,000.00
12	39	ADESCOAP	4	Caseríos Los Hernandez, Cantón Ocotillo	Compra de terreno y construcción de casa comunal. Caseríos Achote y Hernández	\$ 50,000.00
13	42	ADESCO Caserío El Campo	5.5	Caserío El Campo, Cantón Ocotillo	Compra de terreno y construcción de casa comunal	\$ 8,000.00
14	45	ADESCO La Guara	5.5	Caserío La Guara, Cantón Sunsulaca	Compra de terreno para construcción de casa comunal	\$ 12,000.00
15	60	ADESCO Caserío El Calizhuate	7	Caserío El Calizhuate, Cantón Sunsulaca	Construcción de captación de agua en nacimineto superficial (Terreno de Valentina de La Paz Luna)	\$ 25,000.00
16	61	ADESCO Caserío El Calizhuate	4.5	Caserío El Calizhuate, Cantón Sunsulaca	Equipamento de ADESCO compra de terreno para la construcción de casa comunal y compra de sillas (Compra de terreno)	\$ 8,000.00

PROYECTOS AÑO 2022						
Municipio de Cacaopera, departamento de Morazán						Costo estimado
N° Corr.	N° de Proy.	Solicitado por	Prioridad	Sector o comunidad beneficiada	Proyecto	
17	64	ADESCO Cerro El Gallinero	6.5	Caserío Llano El Nance, Cantón Sunsulaca	Instalación de depósitos de basura en los diferentes desvíos existentes	\$ 5,000.00
18	68	ADESCO El Mata Palo	4.5	Caserío El Mata Palo, Cantón Calavera	Compra de terreno para construcción de casa comunal	\$ 8,000.00
19	74	ADESCO Caserío El Rucio	4.5	Caserío El Rucio, Cantón Calavera	Compra de terreno para construcción de casa comunal	\$ 8,000.00
20	77	ADESCOES	4.5	Caserío El Salamo, Cantón Calavera	Compra de terreno para construcción de casa comunal	\$ 8,000.00
21	79	ADESCO Caserío Jimilile	4.5	Caserío Jimilile, Cantón Calavera	Construcción de casa comunal en terreno donado por Doña Santos Ortíz	\$ 40,000.00
22	87	ADESCODEMAR	5.5	Caserío San Miguelito, Cantón Guachipilín	Compra de terreno para construcción de casa comunal	\$ 8,000.00
23	88	ADESCODEMAR	5.5	Caserío San Miguelito, Cantón Guachipilín	Compra de terreno para construcción de cancha de fútbol	\$ 12,000.00
24	95	ADESCONEG	4.5	Caserío El Centro, Cantón Guachipilín	Reparación de cancha de fútbol	\$ 40,000.00
25	99	ADESCONUDE	6	Caserío El Campo, Cantón El Junquillo	Apertura de calle el caserío El Campo hasta el caserío Cerro Bonito	\$ 6,000.00
26	101	ADESCO - NCDM	5	Caserío Maculís, Cantón Estancia	Construcción de área recreativa frente a Ermita	\$ 20,000.00
27	102	ADESCO - NCDM	5	Caserío Maculís, Cantón Estancia	Adoquinado de 115 Mts en calle principal Caserío Maculís	\$ 45,000.00
28	108	ADESCOPYL	4	Caserío La Crucita, Cantón Estancia	Mejoramiento de calle (Continuación de calle ya arreglada)	\$ 40,000.00
29	116	ADESCO Caserío Sosomón	4.5	Caserío Sosomón, Cantón Estancia	Talleres vocacionales para jóvenes emprendedores 40 jóvenes beneficiados	\$ 10,000.00
30	119	ADESCOSON	7	Caserío Las Mesas, Cantón Estancia	Campañas de reforestación para conservación de suelos	\$ 2,000.00
31	122	ADESCOCAO	4.5	Caserío Naranjera, Cantón Estancia	Construcción de casa comunal	\$ 40,000.00
32	130	ADESCOLPES	4.5	Caserío La Presa, Cantón Estancia	Reforestación en los ojos de agua	\$ 2,000.00
33	132	Ámbito Político - Institucional	9.5	Ámbito Político Institucional	Pre inversión	\$ 45,000.00
34	133	Ámbito Político - Institucional	9.5	Ámbito Político Institucional	Pago de deuda	\$ 55,401.24
35	135	Ámbito Político - Institucional	9.5	Ámbito Socio Cultural	Escuela municipal de futbol	\$ 7,000.00
36	137	Ámbito Político - Institucional	9.5	Ámbito Económico	Proyectos para jóvenes	\$ 6,000.00
37	139	Ámbito Político - Institucional	9.5	Ámbito Socio Cultural	Apoyo a unidad de la mujer	\$ 5,000.00
38	140	Ámbito Político - Institucional	9.5	Ámbito Económico	Apoyo a unidad de turismo	\$ 5,000.00

PROYECTOS AÑO 2022						
Municipio de Cacaopera, departamento de Morazán						Costo estimado
N° Corr.	N° de Proy.	Solicitado por	Prioridad	Sector o comunidad beneficiada	Proyecto	
39	141	Ámbito Político - Institucional	9.5	Ámbito Socio Cultural	Contrapartida a CODEM	\$ 6,000.00
40	142	Ámbito Político - Institucional	9.5	Ámbito Ambiental	Apoyo a unidad de medio ambiente	\$ 5,000.00
41	143	Ámbito Político - Institucional	9.5	Ámbito Ambiental	Recolección de desechos sólidos	\$ 34,500.00
42	144	Ámbito Político - Institucional	9.5	Ámbito Ambiental	Mantenimiento del sistema de agua del río Torola	\$ 28,000.00
43	145	Ámbito Político - Institucional	9.5	Ámbito Político Institucional	Mantenimiento y reparación de maquinaria	\$ 22,000.00
44	146	Ámbito Político - Institucional	9.5	Ámbito Económico	Mantenimiento de calles del municipio	\$ 58,000.00
45	149	Ámbito Político - Institucional	9.5	Ámbito Político Institucional	Imprevistos	\$ 18,000.00
46	150	Ámbito Político - Institucional	9.5	Ámbito Socio Cultural	Celebración de fiestas del municipio	\$ 79,000.00
Total						\$ 1,046,901.24

Fuente: Elaboración propia construida con Líderes comunales y Concejo Municipal.

CUADRO No. __ PROYECTOS CON GESTION. PERÍODO 2018-2022

PROYECTOS DE GESTIÓN						
Municipio de Cacaopera, departamento de Morazán						Costo estimado
N° Corr.	N° de Proy	Solicitado por	Prioridad	Sector o comunidad beneficiada	Proyecto	
1	1	ADESCO Asentamiento Barrio San José	6.5	Barrio San José	Construcción de viviendas dignas para 27 familias	\$ 189,000.00
2	2	ADESCO Asentamiento Barrio San José	6	Barrio San José	Introducción de Agua Potable para 27 familias	\$ 15,000.00
3	3	ADESCO Asentamiento Barrio San José	6	Barrio San José	Mejoramiento del sistema de aguas negras en el asentamiento	\$ 10,000.00
4	4	ADESCOUP	7.5	Barrio El Calvario	Mejoramiento del servicio de agua potable e intalación de micromedición y descentralización del servicio	\$ 1,000,000.00
5	7	ADESCOAP	6	Barrio El Calvario	Introducción de agua potable para 36 familias	
6	11	ADESCOFE	7	Caserío Flor del Muerto, Cantón Agua Blanca	Introducción de agua potable para 27 familias	\$ 1,800,000.00
7	16	ADESCOLG	7	Caserío Yancolo, Cantón Agua Blanca	Apoyo a la Seguridad Alimentaria	\$ 10,000.00
8	17	ADESCO EL PALMAR	7	Caserío La Guacamaya, Cantón Agua Blanca	Construcción de 24 viviendas de adove mejorado	\$ 20,000.00
9	20	ADESCO FM	7	Caserío El Tablón, Cantón Agua Blanca	Mejoramiento de viviendas	\$ 100,000.00
10	25	ADESCOANES	10	Caserío La Hacienda, Cantón Agua Blanca	Construcción de ECO Familiar en caserío La Hacienda	\$ 80,000.00
11	32	ADESCOUMA	8	Caserío Albania, Cantón Ocotillo	Introducción de agua potable para 80 familias	\$ 500,000.00
12	35	ADESCONUR	4.5	Caserío Copinol de la Inmaculada, Cantón Ocotillo	Construcción de viviendas dignas para 34 familias de escasos recursos	\$ 170,000.00
13	38	ADESCOAP	7	Caseríos Los Hernandez, Cantón Ocotillo	Introducción de agua potable para 50 familias	\$ 200,000.00
14	41	ADESCO Caserío El Campo	7	Caserío El Campo, Cantón Ocotillo	Introducción de agua potable para 45 familias	\$ 200,000.00
15	48	ADESCO Caserío El Tablón	7	Caserío El Tablón, Cantón Sunsulaca	Construcción de cerca perimetral del Centro Escolar caserío Los Fuentes	\$ 40,000.00
16	54	ADESCO Caserío La Joya	6.5	Caserío La Joya, Cantón Sunsulaca	Construcción de parvularia en caserío La Joya	\$ 50,000.00
17	55	ADESCO Caserío La Joya	7	Caserío La Joya, Cantón Sunsulaca	Introducción de agua potable para 80 familias	
18	57	ADESCO Caserío El Campo	5.5	Caserío El Campo, Cantón Sunsulaca	Mejoramiento de viviendas para 35 familias de escasos recursos	\$ 245,000.00
19	59	ADESCO Caserío El Calizhuate	7	Caserío El Calizhuate, Cantón Agua Blanca	Mejoramiento del sistema de agua potable (Pozo perforado) para 50 familias	

PROYECTOS DE GESTIÓN						
Municipio de Cacaopera, departamento de Morazán						Costo estimado
N° Corr.	N° de Proy	Solicitado por	Prioridad	Sector o comunidad beneficiada	Proyecto	
20	62	ADESCO Cerro El Gallinero	8	Caserío Llano El Nance, Cantón Sunsulaca	Mejoramiento del Servicio de agua potable para 90 familias del caserío	
21	65	ADESCOBAR	7	Caserío La Barca, Cantón Sunsulaca	Mejoramiento del servicio de agua potable para 46 familias	
22	66	ADESCOBAR	7	Caserío La Barca, Cantón Sunsulaca	Mejoramiento de viviendas para 52 familias de escasos recursos	\$ 364,000.00
23	67	ADESCOBAR	4.5	Caserío La Barca, Cantón Sunsulaca	Construcción de estánques pesícolas para que sean administrados por ADESCOBAR	\$ 2,000.00
24	69	ADESCO El Mata Palo	5.5	Caserío El Mata Palo, Cantón Calavera	Construcción de 15 viviendas dignas para familias de escasos recursos	\$ 75,000.00
25	70	ADESCO El Mata Palo	7	Caserío El Mata Palo, Cantón Calavera	Introducción de agua potable para 29 familias	\$ 100,000.00
26	72	ADESCO Caserío El Rucio	7	Caserío El Rucio, Cantón Calavera	Introducción de agua potable para 35 familias	\$ 150,000.00
27	73	ADESCO Caserío El Rucio	6	Caserío El Rucio, Cantón Calavera	Construcción de viviendas dignas para 10 familias de escasos recursos	\$ 70,000.00
28	78	ADESCO Caserío Jimilile	7	Caserío Jimilile, Cantón Calavera	Introducción de agua potable para 90 familias del caserío	\$ 300,000.00
29	80	ADESCO Caserío Jimilile	7.5	Caserío Jimilile, Cantón Calavera	Compra de terreno para la construcción de un ECO Familiar	\$ 100,000.00
30	85	ADESCO Caserío El Portillo	7	Caserío El Portillo, Cantón Calavera	Introducción de energía eléctrica para 6 viviendas	\$ 20,000.00
31	91	ADESCO CC	7	Caserío La Ceiba, Cantón Guachipilín	Introducción de agua potable para 22 familias	\$ 50,000.00
32	92	ADESCO CC	6.5	Caserío La Ceiba, Cantón Guachipilín	Empedrado fraguado con superficie no terminada y vadenes en calle principal caserío La Ceiba	\$ 40,000.00
33	96	ADESCONEG	7	Caserío El Centro, Cantón Guachipilín	Introducción de agua potable para 70 familias	\$ 300,000.00
34	103	ADESCONEPP	8	Caserío El Rodeo, Cantón Estancia	Mejoramiento de agua potable para 90 familias	\$ 300,000.00
35	107	ADESCOPYL	4.5	Caserío La Crucita, Cantón Estancia	Construcción de 25 viviendas para familias de escasos recursos del caserío	\$ 175,000.00
36	110	ADESCOPYD	8	Caserío Tierra Blanca, Cantón Estancia	Construcción de 3 aulas para 3er ciclo de el Centro Escolar Caserío Tierra Blanca	\$ 100,000.00
37	111	ADESCOPYD	5.5	Caserío Tierra Blanca, Cantón Estancia	Construcción de viviendas dignas para 38 familias de escasos recursos	\$ 266,000.00
38	112	ADESCOPALGUI	7	Caseríos El Guineo y Palo Seco, Cantón Estancia	Introducción de agua potable para 45 familias	
39	114	ADESCOPALGUI	5.5	Caseríos El Guineo y Palo Seco, Cantón	Construcción de letrinas para 24 familias de escasos	\$ 15,000.00

PROYECTOS DE GESTIÓN						
Municipio de Cacaopera, departamento de Morazán						Costo estimado
N° Corr.	N° de Proy	Solicitado por	Prioridad	Sector o comunidad beneficiada	Proyecto	
				Estancia	recursos	
40	115	ADESCO Caserío Sosomón	6.5	Caserío Sosomón, Cantón Estancia	Mejoramiento del sistema de agua potable para 17 familias	\$ 20,000.00
41	116	ADESCO Caserío Sosomón	4.5	Caserío Sosomón, Cantón Estancia	Talleres vocacionales para jóvenes emprendedores 40 jóvenes beneficiados	\$ 10,000.00
42	117	ADESCO Caserío Sosomón	6.5	Caserío Sosomón, Cantón Estancia	Mejoramiento de calle tramo conocido de calle negra a campo El Copinol	
43	118	ADESCOSON	7	Caserío Las Mesas, Cantón Estancia	Introducción de agua potable para 72 familias	\$ 250,000.00
44	119	ADESCOSON	7	Caserío Las Mesas, Cantón Estancia	Campañas de reforestación para conservación de suelos	\$ 2,000.00
45	120	ADESCOSON	4	Caserío Las Mesas, Cantón Estancia	Mejoramiento de 8 viviendas de familias de escasos recursos	\$ 40,000.00
46	121	ADESCOCAO	7	Caserío Naranjera, Cantón Estancia	Mejoramiento de agua potable para 47 familias	\$ 100,000.00
47	122	ADESCOCAO	4.5	Caserío Naranjera, Cantón Estancia	Construcción de casa comunal	\$ 40,000.00
48	123	ADESCOCAO	6.5	Caserío Naranjera, Cantón Estancia	Construcción de 150 mts de empedrado fraguado (3 tramos) en calle principal del caserío	\$ 50,000.00
49	124	ADESCOEO El Copante	4	Caserío El Copante, Cantón Estancia	Introducción de agua potable para 35 familias	\$ 100,000.00
50	125	ADESCOEO El Copante	6	Caserío El Copante, Cantón Estancia	Mejoramiento de viviendas (techo y piso) para 32 viviendas	\$ 70,000.00
51	126	ADESCOEO El Copante	6.5	Caserío El Copante, Cantón Estancia	Construcción de muro perimetral y de contención en el Centro Escolar caserío EL Copante	\$ 30,000.00
52	128	ADESCOLPES	6.5	Caserío La Presa, Cantón Estancia	Construcción de puente en paso de quebrada El Chupadero	\$ 30,000.00
53	129	ADESCOLPES	5	Caserío La Presa, Cantón Estancia	Construcción de 40 letrinas para familias de escasos recursos	\$ 30,000.00
TOTAL						\$ 7,828,000.00

Fuente: Elaboración propia construida con Líderes comunales y Concejo Municipal.