


DEPARTAMENTO DE CUSCATLÁN
ALCALDIA MUNICIPAL DE MONTE SAN JUAN
EJECUCIÓN PRESUPUESTARIA DE EGRESOS

Del 01 de Enero Al 30 de Septiembre de 2018

(En dólares de los Estados Unidos de Norteamérica)

Presupuesto Anual INSTITUCIONAL

Código	Concepto	Presupuesto	Devengado	Saldo Presupuestario
51	REMUNERACIONES	321,460.94	236,605.76	84,855.18
511	REMUNERACIONES	208,201.02	172,762.52	35,438.50
51101	SUELDOS	133,614.62	113,381.30	20,233.32
51103	AGUINALDOS	14,349.00	1,460.11	12,888.89
51105	DIETAS	55,050.40	54,430.80	619.60
51107	BENEFICIOS ADICIONALES	5,187.00	3,490.31	1,696.69
512	REMUNERACIONES EVENTUALES	59,097.41	26,817.74	32,279.67
51201	SUELDOS	38,032.88	17,977.74	20,055.14
51202	SALARIOS POR JORNAL	21,064.53	8,840.00	12,224.53
513	REMUNERACIONES	8,985.00	6,927.06	2,057.94
51301	HORAS EXTRAORDINARIAS	8,985.00	6,927.06	2,057.94
514	CONTRIBUCIONES PATRONALES A	14,292.65	8,919.51	5,373.14
51401	POR REMUNERACIONES	12,582.65	8,919.51	3,663.14
51402	POR REMUNERACIONES	1,710.00	0.00	1,710.00
515	CONTRIBUCIONES PATRONALES A	13,400.79	9,815.51	3,585.28
51501	POR REMUNERACIONES	13,400.79	9,815.51	3,585.28
516	GASTOS DE REPRESENTACIÓN	6,000.00	4,500.00	1,500.00
51601	POR PRESTACION DE SERVICIOS	6,000.00	4,500.00	1,500.00
517	INDEMNIZACIONES	2,793.42	2,763.42	30.00
51701	AL PERSONAL DE SERVICIOS	2,793.42	2,763.42	30.00
519	REMUNERACIONES DIVERSAS	8,690.65	4,100.00	4,590.65
51901	HONORARIOS	8,690.65	4,100.00	4,590.65



DEPARTAMENTO DE CUSCATLÁN
ALCALDIA MUNICIPAL DE MONTE SAN JUAN
EJECUCIÓN PRESUPUESTARIA DE EGRESOS

Del 01 de Enero Al 30 de Septiembre de 2018

(En dólares de los Estados Unidos de Norteamérica)

Presupuesto Anual INSTITUCIONAL

Código	Concepto	Presupuesto	Devengado	Saldo Presupuestario
54	ADQUISICIONES DE BIENES Y	315,851.40	170,873.11	144,978.29
541	BIENES DE USO Y CONSUMO	149,313.61	64,345.46	84,968.15
54101	PRODUCTOS ALIMENTICIOS PARA	3,427.64	2,827.50	600.14
54104	PRODUCTOS TEXTILES Y	16,127.01	8,207.18	7,919.83
54105	PRODUCTOS DE PAPEL Y CARTON	365.00	0.00	365.00
54107	PRODUCTOS QUIMICOS	35,137.03	27,769.00	7,368.03
54109	LLANTAS Y NEUMATICOS	1,876.98	402.00	1,474.98
54110	COMBUSTIBLES Y LUBRICANTES	6,541.39	2,354.54	4,186.85
54111	MINERALES NO METALICOS Y	12,972.96	2,524.17	10,448.79
54112	MINERALES METALICOS Y	11,659.88	1,650.27	10,009.61
54114	MATERIALES DE OFICINA	7,003.11	2,023.46	4,979.65
54115	MATERIALES INFORMATICOS	8,703.36	2,493.85	6,209.51
54118	HERRAMIENTAS, REPUESTOS Y	9,511.32	99.00	9,412.32
54119	MATERIALES ELECTRICOS	6,968.74	1,956.90	5,011.84
54121	ESPECIES MUNICIPALES DIVERSAS	2,682.00	877.00	1,805.00
54199	BIENES DE USO Y CONSUMO	26,337.19	11,160.59	15,176.60
542	SERVICIOS BASICOS	50,740.87	41,970.51	8,770.36
54201	SERVICIOS DE ENERGIA	45,621.63	39,247.08	6,374.55
54202	SERVICIOS DE AGUA	300.00	0.00	300.00
54203	SERVICIOS DE	4,769.24	2,723.43	2,045.81
54204	SERVICIOS DE CORREOS	50.00	0.00	50.00
543	SERVICIOS GENERALES Y	105,763.06	64,557.14	41,205.92




DEPARTAMENTO DE CUSCATLÁN
ALCALDIA MUNICIPAL DE MONTE SAN JUAN
EJECUCIÓN PRESUPUESTARIA DE EGRESOS

Del 01 de Enero Al 30 de Septiembre de 2018

(En dólares de los Estados Unidos de Norteamérica)

Presupuesto Anual INSTITUCIONAL

Código	Concepto	Presupuesto	Devengado	Saldo Presupuestario
54301	MANTENIMIENTOS Y	2,000.00	0.00	2,000.00
54302	MANTENIMIENTOS Y	2,085.00	318.84	1,766.16
54303	MANTENIMIENTOS Y	400.00	0.00	400.00
54304	TRANSPORTES, FLETES Y	14,893.74	4,941.35	9,952.39
54305	SERVICIOS DE PUBLICIDAD	989.35	316.80	672.55
54313	IMPRESIONES, PUBLICACIONES Y	3,106.45	832.25	2,274.20
54314	ATENCIONES OFICIALES	54,917.21	40,686.00	14,231.21
54399	SERVICIOS GENERALES Y	27,371.31	17,461.90	9,909.41
544	PASAJES Y VIATICOS	3,658.86	0.00	3,658.86
54401	PASAJES AL INTERIOR	1,383.32	0.00	1,383.32
54403	VIATICOS POR COMISION INTERNA	2,275.54	0.00	2,275.54
545	CONSULTORIAS, ESTUDIOS E	5,300.00	0.00	5,300.00
54501	SERVICIOS MEDICOS	100.00	0.00	100.00
54505	SERVICIOS DE CAPACITACION	200.00	0.00	200.00
54599	CONSULTORIAS, ESTUDIOS E	5,000.00	0.00	5,000.00
546	TRATAMIENTO DE DESECHOS	1,075.00	0.00	1,075.00
54602	DEPOSITO DESECHOS	1,075.00	0.00	1,075.00
55	GASTOS FINANCIEROS Y OTROS	230,351.51	168,336.36	62,015.15
553	INTERESES Y COMISIONES DE	212,536.44	162,513.80	50,022.64
55302	DE INSTITUCIONES	2,276.00	1,698.93	577.07
55308	DE EMPRESAS PRIVADAS	210,260.44	160,814.87	49,445.57
556	SEGUROS, COMISIONES Y GASTOS	1,378.80	813.12	565.68




DEPARTAMENTO DE CUSCATLÁN
ALCALDIA MUNICIPAL DE MONTE SAN JUAN
EJECUCIÓN PRESUPUESTARIA DE EGRESOS

Del 01 de Enero Al 30 de Septiembre de 2018

(En dólares de los Estados Unidos de Norteamérica)

Presupuesto Anual INSTITUCIONAL

Código	Concepto	Presupuesto	Devengado	Saldo Presupuestario
55601	PRIMAS Y GASTOS DE SEGUROS	339.00	339.00	0.00
55602	PRIMAS Y GASTOS DE SEGUROS	263.00	262.75	0.25
55603	COMISIONES Y GASTOS	776.80	211.37	565.43
557	OTROS GASTOS NO CLASIFICADOS	16,436.27	5,009.44	11,426.83
55799	GASTOS DIVERSOS	16,436.27	5,009.44	11,426.83
56	TRANSFERENCIAS CORRIENTES	88,416.40	57,381.93	31,034.47
562	TRANSFERENCIAS CORRIENTES	2,728.67	2,006.43	722.24
56201	TRANSFERENCIAS CORRIENTES	2,728.67	2,006.43	722.24
563	TRANSFERENCIAS CORRIENTES	85,687.73	55,375.50	30,312.23
56303	A ORGANISMOS SIN FINES DE	8,345.00	5,085.00	3,260.00
56304	A PERSONAS NATURALES	28,342.73	19,520.50	8,822.23
56305	BECAS	49,000.00	30,770.00	18,230.00
61	INVERSIONES EN ACTIVOS FIJOS	488,796.15	406,252.27	82,543.88
611	BIENES MUEBLES	18,500.00	14,250.00	4,250.00
61101	MOBILIARIOS	1,250.00	250.00	1,000.00
61104	EQUIPOS INFORMÁTICOS	1,200.00	0.00	1,200.00
61105	VEHICULOS DE TRANSPORTE	14,000.00	14,000.00	0.00
61109	MAQUINARIA Y EQUIPO DE	2,000.00	0.00	2,000.00
61199	BIENES MUEBLES DIVERSOS	50.00	0.00	50.00
612	BIENES INMUEBLES	6,000.00	0.00	6,000.00
61201	TERRENOS	6,000.00	0.00	6,000.00
615	ESTUDIOS DE PRE INVERSION	30,885.00	16,885.00	14,000.00




DEPARTAMENTO DE CUSCATLÁN
ALCALDIA MUNICIPAL DE MONTE SAN JUAN
EJECUCIÓN PRESUPUESTARIA DE EGRESOS

Del 01 de Enero Al 30 de Septiembre de 2018

(En dólares de los Estados Unidos de Norteamérica)

Presupuesto Anual INSTITUCIONAL

Código	Concepto	Presupuesto	Devengado	Saldo Presupuestario
61599	PROYECTOS Y PROGRAMAS DE	30,885.00	16,885.00	14,000.00
616	INFRAESTRUCTURA	433,411.15	375,117.27	58,293.88
61601	VIALES	374,013.43	335,945.91	38,067.52
61602	DE SALUD Y SANEAMIENTO	16,489.15	16,483.00	6.15
61603	DE EDUCACIÓN Y RECREACION	200.00	0.00	200.00
61606	ELECTRICAS Y COMUNICACIONES	10,791.36	8,791.36	2,000.00
61608	SUPERVISION DE	25,417.21	13,897.00	11,520.21
61699	OBRAS DE INFRAESTRUCTURA	6,500.00	0.00	6,500.00
71	AMORTIZACION DE	99,241.48	71,022.95	28,218.53
713	AMORTIZACIONES DE	99,241.48	71,022.95	28,218.53
71308	DE EMPRESAS PRIVADAS	99,241.48	71,022.95	28,218.53
99	ASIGNACIONES POR APLICAR	46,964.76	0.00	46,964.76
991	ASIGNACIONES POR APLICAR	46,964.76	0.00	46,964.76
99101	ASIGNACIONES POR APLICAR	46,964.76	0.00	46,964.76




DEPARTAMENTO DE CUSCATLÁN
ALCALDIA MUNICIPAL DE MONTE SAN JUAN
EJECUCIÓN PRESUPUESTARIA DE INGRESOS

Del 01 de Enero Al 30 de Septiembre de 2018

(En dólares de los Estados Unidos de Norteamérica)

Presupuesto Anual INSTITUCIONAL

Código	Concepto	Presupuesto	Devengado	Saldo Presupuestario
11	IMPUESTOS	12,569.50	12,896.27	(326.77)
118	IMPUESTOS MUNICIPALES	12,569.50	12,896.27	(326.77)
11801	DE COMERCIO	11,503.59	11,850.33	(346.74)
11816	TRANSPORTE	172.91	332.50	(159.59)
11817	VALLAS PUBLICITARIAS	6.03	0.00	6.03
11818	VIALIDAD	881.26	713.44	167.82
11899	IMPUESTOS MUNICIPALES	5.71	0.00	5.71
12	TASAS Y DERECHOS	31,248.50	27,930.32	3,318.18
121	TASAS	28,127.75	25,973.99	2,153.76
12105	POR SERVICIOS DE	6,179.74	5,371.73	808.01
12106	POR EXPEDICION DE	160.70	159.51	1.19
12108	ALUMBRADO PUBLICO	354.35	311.38	42.97
12109	ASEO PUBLICO	826.63	771.88	54.75
12110	CASETAS TELEFONICAS	2.00	0.00	2.00
12111	CEMENTERIOS MUNICIPALES	257.98	162.00	95.98
12112	DESECHOS	38.90	0.00	38.90
12114	FIESTAS	4,621.71	7,230.67	(2,608.96)
12117	PAVIMENTACION	2,894.52	2,809.12	85.40
12118	POSTES, TORRES Y ANTENAS	11,118.52	9,057.00	2,061.52
12119	RASTRO Y TIANGUE	143.65	100.70	42.95
12199	TASAS DIVERSAS	1,529.05	0.00	1,529.05
122	DERECHOS	3,120.75	1,956.33	1,164.42



DEPARTAMENTO DE CUSCATLÁN
ALCALDIA MUNICIPAL DE MONTE SAN JUAN
EJECUCIÓN PRESUPUESTARIA DE INGRESOS

Del 01 de Enero Al 30 de Septiembre de 2018

(En dólares de los Estados Unidos de Norteamérica)

Presupuesto Anual INSTITUCIONAL

Código	Concepto	Presupuesto	Devengado	Saldo Presupuestario
12207	POR PATENTES, MARCAS DE	315.04	0.00	315.04
12210	PERMISOS Y LICENCIAS	954.38	1,192.78	(238.40)
12211	COTEJO DE FIERROS	4.03	0.00	4.03
12299	DERECHOS DIVERSOS	1,847.30	763.55	1,083.75
14	VENTA DE BIENES Y SERVICIOS	31,414.30	33,802.56	(2,388.26)
142	INGRESOS POR PRESTACION DE	31,414.30	33,802.56	(2,388.26)
14201	SERVICIOS BASICOS	29,931.01	30,539.22	(608.21)
14299	SERVICIOS DIVERSOS	1,483.29	3,263.34	(1,780.05)
15	INGRESOS FINANCIEROS Y OTROS	6,689.39	2,498.41	4,190.98
153	MULTAS E INTERESES POR MORA	3,090.43	1,414.84	1,675.59
15301	MULTAS POR MORA DE	0.35	2.31	(1.96)
15302	INTERESES POR MORA DE	516.39	197.26	319.13
15312	MULTAS POR REGISTRO CIVIL	198.71	88.68	110.03
15314	OTRAS MULTAS MUNICIPALES	2,374.98	1,067.15	1,307.83
15399	MULTAS E INTERESES DIVERSOS	0.00	59.44	(59.44)
154	ARRENDAMIENTO DE BIENES	0.00	6.00	(6.00)
15401	ARRENDAMIENTO DE BIENES	0.00	5.00	(5.00)
15402	ARRENDAMIENTO DE BIENES	0.00	1.00	(1.00)
157	OTROS INGRESOS NO	3,598.96	1,077.57	2,521.39
15703	RENTABILIDAD DE CUENTAS	821.09	134.35	686.74
15799	INGRESOS DIVERSOS	2,777.87	943.22	1,834.65
16	TRANSFERENCIAS CORRIENTES	262,860.00	175,240.00	87,620.00



DEPARTAMENTO DE CUSCATLÁN
ALCALDIA MUNICIPAL DE MONTE SAN JUAN
EJECUCIÓN PRESUPUESTARIA DE INGRESOS

Del 01 de Enero Al 30 de Septiembre de 2018

(En dólares de los Estados Unidos de Norteamérica)

Presupuesto Anual INSTITUCIONAL

Código	Concepto	Presupuesto	Devengado	Saldo Presupuestario
162	TRANSFERENCIAS CORRIENTES	262,860.00	175,240.00	87,620.00
1622303	INSTITUTO SALVADOREÑO DE	262,860.00	175,240.00	87,620.00
22	TRANSFERENCIAS DE CAPITAL	788,580.10	525,720.08	262,860.02
222	TRANSFERENCIAS DE CAPITAL	788,580.10	525,720.08	262,860.02
2222303	INSTITUTO SALVADOREÑO DE	788,580.10	525,720.08	262,860.02
32	SALDOS AÑOS ANTERIORES	457,720.85	0.00	457,720.85
321	SALDOS INICIALES DE CAJA Y	335,198.65	0.00	335,198.65
32102	SALDO INICIAL EN BANCO	335,198.65	0.00	335,198.65
322	CUENTAS POR COBRAR ANOS	122,522.20	0.00	122,522.20
32201	CUENTAS POR COBRAR DE AÑOS	122,522.20	0.00	122,522.20
Totales		1,591,082.64	778,087.64	812,995.00
Total Cuenta		1,591,082.64	778,087.64	812,995.00
Total Rubro		1,591,082.64	778,087.64	812,995.00


SELLO Y FIRMA DE JEFE DE UNIDAD
FINANCIERA


SELLO Y FIRMA DEL
CONTADOR