

DEPARTAMENTO DE CUSCATLÁN
ALCALDIA MUNICIPAL DE MONTE SAN JUAN
BALANCE DE COMPROBACIÓN


Del 01 de Marzo Al 31 de Marzo de 2018

En dólares de los Estados Unidos de Norteamérica

karla.martinez

Institucional
Nivel: 5 Subcuenta

CODIGO		SALDO INICIAL	DEBE	HABER	SALDO ACUMULADO
2	RECURSOS	1,060,203.76	473,915.15	521,077.40	1,013,041.51
21	FONDOS	224,548.45	380,472.54	430,335.38	174,685.61
211	DISPONIBILIDADES	202,905.51	183,323.42	227,091.19	159,137.74
21101	Caja General	4,624.01	11,967.94	13,011.82	3,580.13
21101001	Caja General	4,624.01	11,967.94	13,011.82	3,580.13
21109	Bancos Comerciales M/D	196,683.94	171,355.48	214,079.37	153,960.05
21109001	Bancos Comerciales M/D	196,683.94	171,355.48	214,079.37	153,960.05
21117	Bancos Comerciales Fondos	1,597.56	0.00	0.00	1,597.56
21117001	Bancos Comerciales Fondos	1,597.56	0.00	0.00	1,597.56
212	ANTICIPOS DE FONDOS	21,642.94	0.00	6,095.07	15,547.87
21201	Anticipos a Empleados	500.00	0.00	0.00	500.00
21201001	Anticipos a Empleados	500.00	0.00	0.00	500.00
21207	Anticipos a Contratistas	21,142.94	0.00	6,095.07	15,047.87
21207001	Anticipos a Contratistas	21,142.94	0.00	6,095.07	15,047.87
213	DEUDORES MONETARIOS	0.00	197,149.12	197,149.12	0.00
21310	D. M. x Impuestos Municipales	0.00	4,072.36	4,072.36	0.00
21310001	D. M. x Impuestos Municipales	0.00	4,072.36	4,072.36	0.00
21312	D. M. x Tasas y Derechos	0.00	3,503.88	3,503.88	0.00
21312001	D. M. x Tasas y Derechos	0.00	3,503.88	3,503.88	0.00
21314	D. M. x Venta de Bienes y Servicios	0.00	3,336.74	3,336.74	0.00
21314001	D. M. x Venta de Bienes y Servicios	0.00	3,336.74	3,336.74	0.00
21315	D. M. x Ingresos Financieros y	0.00	293.53	293.53	0.00
21315001	D. M. x Ingresos Financieros y	0.00	293.53	293.53	0.00
21316	D. M. x Transferencias Corrientes	0.00	21,905.00	21,905.00	0.00
21316834	Instituto Salvadoreño de Desarrollo	0.00	21,905.00	21,905.00	0.00
21322	D. M. x Transferencias de Capital	0.00	65,715.01	65,715.01	0.00
21322834	Instituto Salvadoreño de Desarrollo	0.00	65,715.01	65,715.01	0.00
21385	D. M. x Transferencias entre	0.00	97,484.01	97,484.01	0.00
21385001	D. M. x Transferencias entre	0.00	97,484.01	97,484.01	0.00
21389	D. M. x Operaciones de Ejercicios	0.00	838.59	838.59	0.00
21389001	D. M. x Operaciones de Ejercicios	0.00	838.59	838.59	0.00
22	INVERSIONES FINANCIERAS	69,511.45	0.00	838.59	68,672.86
225	DEUDORES FINANCIEROS	69,511.45	0.00	838.59	68,672.86
22551	Deudores Monetarios por Percibir	69,511.45	0.00	838.59	68,672.86
22551001	Deudores Monetarios por Percibir	69,511.45	0.00	838.59	68,672.86
23	INVERSIONES EN EXISTENCIAS	186.68	0.00	0.00	186.68
231	EXISTENCIAS INSTITUCIONALES	186.68	0.00	0.00	186.68
23123	Especies Municipales	186.68	0.00	0.00	186.68
23123001	Especies Municipales Diversas	186.68	0.00	0.00	186.68
24	INVERSIONES EN BIENES DE USO	762,554.06	0.00	0.00	762,554.06
241	BIENES DEPRECIABLES	124,206.16	0.00	0.00	124,206.16
24101	Bienes Inmuebles	91,180.13	0.00	0.00	91,180.13
24101001	Edificios e Instalaciones	91,180.13	0.00	0.00	91,180.13
24117	Equipos de Transporte, Tracción y	37,075.89	0.00	0.00	37,075.89
24117001	Vehículos de Transporte	37,075.89	0.00	0.00	37,075.89
24119	Maquinaria, Equipo y Mobiliario	79,682.05	0.00	0.00	79,682.05
24119001	Mobiliarios	22,050.69	0.00	0.00	22,050.69



DEPARTAMENTO DE CUSCATLÁN
ALCALDIA MUNICIPAL DE MONTE SAN JUAN
BALANCE DE COMPROBACIÓN


Del 01 de Marzo Al 31 de Marzo de 2018

En dólares de los Estados Unidos de Norteamérica

karla.martinez

Institucional
Nivel: 5 Subcuenta

CODIGO		SALDO INICIAL	DEBE	HABER	SALDO ACUMULADO
24119002	Maquinaria y Equipo	39,613.63	0.00	0.00	39,613.63
24119004	Equipos Informáticos	18,017.73	0.00	0.00	18,017.73
24199	Depreciación Acumulada	83,731.91	0.00	0.00	83,731.91
24199001	Bienes Inmuebles	32,824.80	0.00	0.00	32,824.80
24199017	Equipos de Transporte, Tracción y	10,010.49	0.00	0.00	10,010.49
24199019	Maquinaria, Equipo y Mobiliario	40,896.62	0.00	0.00	40,896.62
243	BIENES NO DEPRECIABLES	638,347.90	0.00	0.00	638,347.90
24301	Bienes Inmuebles	638,347.90	0.00	0.00	638,347.90
24301001	Terrenos	638,347.90	0.00	0.00	638,347.90
25	INVERSIONES EN PROYECTOS Y	3,403.12	93,442.61	89,903.43	6,942.30
252	INVERSIONES EN BIENES DE USO	3,403.12	93,442.61	89,903.43	6,942.30
25203	Remuneraciones Personal Eventual	520.00	1,050.00	0.00	1,570.00
25203001	Sueldos	300.00	350.00	0.00	650.00
25203002	Salarios por Jornal	220.00	700.00	0.00	920.00
25227	Productos de Cuero y Caucho	0.00	72.00	0.00	72.00
25227003	Llantas y Neumáticos	0.00	72.00	0.00	72.00
25229	Productos Químicos, Combustibles	0.00	728.63	0.00	728.63
25229003	Combustibles y Lubricantes	0.00	728.63	0.00	728.63
25231	Minerales y Productos Derivados	0.00	542.75	0.00	542.75
25231001	Minerales no Metálicos y Productos	0.00	542.75	0.00	542.75
25235	Bienes de Uso y Consumo Diverso	3,653.12	551.50	0.00	4,204.62
25235099	Bienes de Uso y Consumo Diverso	3,653.12	551.50	0.00	4,204.62
25237	Servicios Básicos	8,658.58	0.00	0.00	8,658.58
25237001	Servicios de Energía Eléctrica	8,658.58	0.00	0.00	8,658.58
25241	Servicios Comerciales	428.50	235.00	0.00	663.50
25241001	Transportes, Fletes y	428.50	235.00	0.00	663.50
25243	Otros Servicios y Arrendamientos	8,390.80	2,763.69	0.00	11,154.49
25243001	Atenciones Oficiales	6,910.80	2,583.69	0.00	9,494.49
25243099	Servicios Generales y	1,480.00	180.00	0.00	1,660.00
25257	Primas, Gastos por Seguros y	18.13	4.53	0.00	22.66
25257003	Comisiones y Gastos Bancarios	18.13	4.53	0.00	22.66
25261	Transferencias Corrientes al Sector	10,614.50	4,765.00	0.00	15,379.50
25261001	A Personas Naturales	2,304.50	1,600.00	0.00	3,904.50
25261002	Becas	8,310.00	3,165.00	0.00	11,475.00
25265	Construcciones, Mejoras y	165,526.18	80,254.51	0.00	245,780.69
25265001	Viales	158,954.18	79,054.51	0.00	238,008.69
25265008	Supervisión de Infraestructuras	6,572.00	1,200.00	0.00	7,772.00
25279	Estudios de Preinversión	0.00	2,475.00	0.00	2,475.00
25279099	Proyectos y Programas de Inversión	0.00	2,475.00	0.00	2,475.00
25291	Costos Acumulados de la Inversión	1,413,257.14	0.00	0.00	1,413,257.14
25291001	Costos Acumulados de la Inversión	1,413,257.14	0.00	0.00	1,413,257.14
25299	Aplicación Inversiones Públicas	1,607,663.83	0.00	89,903.43	1,697,567.26
25299001	Aplicación Inversiones Públicas	1,607,663.83	0.00	89,903.43	1,697,567.26
	SUB TOTAL	1,060,203.76	473,915.15	521,077.40	1,013,041.51
4	Obligaciones con Terceros	1,875,779.04	257,795.79	247,658.76	1,865,642.01
41	DEUDA CORRIENTE	3,648.42	247,851.66	247,658.76	3,455.52



DEPARTAMENTO DE CUSCATLÁN
ALCALDIA MUNICIPAL DE MONTE SAN JUAN
BALANCE DE COMPROBACIÓN

Del 01 de Marzo Al 31 de Marzo de 2018

En dólares de los Estados Unidos de Norteamérica

karla.martinez

Institucional
Nivel: 5 Subcuenta

CODIGO		SALDO INICIAL	DEBE	HABER	SALDO ACUMULADO
412	DEPOSITOS DE TERCEROS	863.85	857.25	839.70	846.30
41251	Depósitos de Retenciones Fiscales	863.85	857.25	839.70	846.30
41251935	Dirección General de Tesorería	863.85	857.25	839.70	846.30
413	ACREEDORES MONETARIOS	2,784.57	246,994.41	246,819.06	2,609.22
41351	A. M. x Remuneraciones	2,510.50	25,570.04	25,554.12	2,494.58
41351001	A. M. x Remuneraciones	75.16	21,940.58	21,978.16	112.74
41351002	AFP-Confia	891.80	891.80	940.69	940.69
41351003	AFP CRECER	359.53	359.53	408.52	408.52
41351893	Instituto Salvadoreño del Seguro	409.29	1,535.02	1,637.90	512.17
41351921	Fondo Social para la Vivienda (FSV)	68.39	136.78	68.39	0.00
41351935	Tesoro Público (DGT)	706.33	706.33	520.46	520.46
41354	A. M. x Adquisiciones de Bienes y	224.00	6,606.51	6,447.08	64.57
41354001	A. M. x Adquisiciones de Bienes y	0.00	6,382.51	6,447.08	64.57
41354834	Instituto Salvadoreño de Desarrollo	224.00	224.00	0.00	0.00
41355	A. M. x Gastos Financieros y Otros	50.07	17,678.08	17,678.08	50.07
41355001	A. M. x Gastos Financieros y Otros	0.00	433.13	433.13	0.00
41355100	Banco Agrícola, S.A.	0.00	15.56	15.56	0.00
41355242	Banco Izalqueño de los	0.00	2,983.31	2,983.31	0.00
41355273	Caja de Crédito de Armenia	0.07	1,454.77	1,454.77	0.07
41355280	Caja de Crédito de Concepción	0.00	784.37	784.37	0.00
41355281	Caja de Crédito de Chalatenango	0.00	4,859.05	4,859.05	0.00
41355284	Cajas de Crédito de Ilobasco	0.00	3,103.52	3,103.52	0.00
41355309	Caja de Crédito de Santiago	0.00	3,855.60	3,855.60	0.00
41355834	Instituto Salvadoreño de Desarrollo	50.00	188.77	188.77	50.00
41356	A. M. x Transferencias Corrientes	0.00	6,982.13	6,982.13	0.00
41356001	A. M. x Transferencias Corrientes	0.00	5,830.00	5,830.00	0.00
41356893	Instituto Salvadoreño del Seguro	0.00	152.13	152.13	0.00
41356964	Corporación de Municipalidades de	0.00	1,000.00	1,000.00	0.00
41361	A. M. x Inversiones en Activos Fijos	0.00	82,729.51	82,729.51	0.00
41361001	A. M. x Inversiones en Activos Fijos	0.00	82,729.51	82,729.51	0.00
41371	A. M. x Amortización de	0.00	8,719.13	8,719.13	0.00
41371242	Banco Izalqueño de los	0.00	1,088.59	1,088.59	0.00
41371273	Caja de Crédito de Armenia	0.00	345.48	345.48	0.00
41371280	Caja de Crédito de Concepción	0.00	785.18	785.18	0.00
41371281	Caja de Crédito de Chalatenango	0.00	1,903.31	1,903.31	0.00
41371284	Cajas de Crédito de Ilobasco	0.00	737.02	737.02	0.00
41371309	Caja de Crédito de Santiago	0.00	3,859.55	3,859.55	0.00
41385	A. M. x Transferencias entre	0.00	97,484.01	97,484.01	0.00
41385001	A. M. x Transferencias entre	0.00	97,484.01	97,484.01	0.00
41389	A. M. x Operaciones de Ejercicios	0.00	1,225.00	1,225.00	0.00
41389001	A. M. x Operaciones de Ejercicios	0.00	1,225.00	1,225.00	0.00
42	FINANCIAMIENTO DE TERCEROS	1,872,130.62	9,944.13	0.00	1,862,186.49
422	ENDEUDAMIENTO INTERNO	1,870,424.18	8,719.13	0.00	1,861,705.05
42219	Empréstitos de Empresas Privadas	1,870,424.18	8,719.13	0.00	1,861,705.05
42219242	Banco Izalqueño de los	311,116.35	1,088.59	0.00	310,027.76
42219273	Caja de Crédito de Armenia	147,498.00	345.48	0.00	147,152.52
42219280	Caja de Crédito de Concepción	102,762.01	785.18	0.00	101,976.83



DEPARTAMENTO DE CUSCATLÁN
ALCALDIA MUNICIPAL DE MONTE SAN JUAN
BALANCE DE COMPROBACIÓN


Del 01 de Marzo Al 31 de Marzo de 2018

En dólares de los Estados Unidos de Norteamérica

karla.martinez

Institucional
Nivel: 5 Subcuenta

CODIGO		SALDO INICIAL	DEBE	HABER	SALDO ACUMULADO
42219281	Caja de Crédito de Chalatenango	489,255.25	1,903.31	0.00	487,351.94
42219284	Cajas de Crédito de Ilobasco	314,662.34	737.02	0.00	313,925.32
42219309	Caja de Crédito de Santiago	505,130.23	3,859.55	0.00	501,270.68
424	ACREEDORES FINANCIEROS	1,706.44	1,225.00	0.00	481.44
42451	Acreedores Monetarios por Pagar	1,706.44	1,225.00	0.00	481.44
42451001	Acreedores Monetarios por Pagar	1,675.96	1,225.00	0.00	450.96
42451280	Caja de Crédito de Concepción	0.06	0.00	0.00	0.06
42451935	Dirección General de Tesorería	30.42	0.00	0.00	30.42
	SUB TOTAL	1,875,779.04	257,795.79	247,658.76	1,865,642.01
8	OBLIGACIONES PROPIAS	-815,575.28	233,335.75	196,310.53	-852,600.50
81	PATRIMONIO ESTATAL	-631,363.62	0.00	0.00	-631,363.62
811	PATRIMONIO	-631,363.62	0.00	0.00	-631,363.62
81105	Patrimonio Municipalidades	396,646.48	0.00	0.00	396,646.48
81105001	Patrimonio Municipalidades	396,646.48	0.00	0.00	396,646.48
81109	Resultado Ejercicios Anteriores	-1,028,010.10	0.00	0.00	-1,028,010.10
81109001	Resultado Ejercicios Anteriores	403,498.18	0.00	0.00	403,498.18
81109002	Resultado del Ejercicio 2008	-45,849.79	0.00	0.00	-45,849.79
81109003	Resultado del Ejercicio 2009	155,141.89	0.00	0.00	155,141.89
81109004	Resultado del Ejercicio 2010	365,729.80	0.00	0.00	365,729.80
81109005	Resultado del Ejercicio 2011	-261,875.10	0.00	0.00	-261,875.10
81109006	Resultado del Ejercicio 2012	-163,646.55	0.00	0.00	-163,646.55
81109007	Resultado del Ejercicio 2013	-821,803.82	0.00	0.00	-821,803.82
81109008	Resultado del Ejercicio 2014	-9,046.56	0.00	0.00	-9,046.56
81109009	Resultado del Ejercicio 2015	-419,583.21	0.00	0.00	-419,583.21
81109010	Resultado del ejercicio 2016	-196,939.27	0.00	0.00	-196,939.27
81109999	Resultado Ejercicios Anteriores	-33,635.67	0.00	0.00	-33,635.67
83	GASTOS DE GESTION	495,795.42	233,335.75	0.00	729,131.17
831	GASTOS DE INVERSIONES	196,726.38	89,903.43	0.00	286,629.81
83101	Proyectos de Construcción de	165,447.98	81,770.76	0.00	247,218.74
83101001	Proyectos de Construcción de	165,447.98	81,770.76	0.00	247,218.74
83169	Proyectos y Programas de	6,384.25	960.00	0.00	7,344.25
83169001	Proyectos y Programas de	6,384.25	960.00	0.00	7,344.25
83199	Proyectos y Programas de Fomento	24,894.15	7,172.67	0.00	32,066.82
83199001	Proyectos y Programas de Fomento	24,894.15	7,172.67	0.00	32,066.82
833	GASTOS EN PERSONAL	46,192.52	24,504.12	0.00	70,696.64
83301	Remuneraciones Personal	38,953.59	18,327.46	0.00	57,281.05
83301001	Sueldos	25,332.59	12,879.06	0.00	38,211.65
83301005	Dietas	13,621.00	5,448.40	0.00	19,069.40
83303	Remuneraciones Personal Eventual	1,190.00	600.00	0.00	1,790.00
83303001	Sueldos	1,190.00	600.00	0.00	1,790.00
83305	Remuneraciones por Servicios	1,537.12	2,217.84	0.00	3,754.96
83305001	Horas Extraordinarias	1,537.12	2,217.84	0.00	3,754.96
83307	Contribuciones Patronales a	1,290.84	1,125.73	0.00	2,416.57
83307001	Por Remuneraciones Permanentes	1,290.84	1,125.73	0.00	2,416.57
83309	Contribuciones Patronales a	1,420.97	1,333.09	0.00	2,754.06
83309001	Por Remuneraciones Permanentes	1,420.97	1,333.09	0.00	2,754.06



DEPARTAMENTO DE CUSCATLÁN
ALCALDIA MUNICIPAL DE MONTE SAN JUAN
BALANCE DE COMPROBACIÓN

Del 01 de Marzo Al 31 de Marzo de 2018

En dólares de los Estados Unidos de Norteamérica

karla.martinez

Institucional
Nivel: 5 Subcuenta

CODIGO		SALDO INICIAL	DEBE	HABER	SALDO ACUMULADO
83311	Gastos de Representación	1,000.00	500.00	0.00	1,500.00
83311001	Por Prestación de Servicios en el	1,000.00	500.00	0.00	1,500.00
83317	Otras Remuneraciones	800.00	400.00	0.00	1,200.00
83317001	Honorarios	800.00	400.00	0.00	1,200.00
834	GASTOS EN BIENES DE CONSUMO	3,563.16	1,553.51	0.00	5,116.67
83403	Productos Textiles y Vestuarios	0.00	551.25	0.00	551.25
83403001	Productos Textiles y Vestuarios	0.00	551.25	0.00	551.25
83405	Materiales de Oficina, Productos de	639.08	0.00	0.00	639.08
83405002	Materiales de Oficina	639.08	0.00	0.00	639.08
83411	Minerales y Productos Derivados	368.20	158.60	0.00	526.80
83411002	Minerales Metálicos y Productos	368.20	158.60	0.00	526.80
83413	Materiales de Uso o Consumo	928.90	0.00	0.00	928.90
83413002	Materiales Informáticos	928.90	0.00	0.00	928.90
83415	Bienes de Uso y Consumo Diverso	540.37	0.00	0.00	540.37
83415099	Bienes de Uso y Consumo Diverso	540.37	0.00	0.00	540.37
83417	Servicios Básicos	340.36	223.19	0.00	563.55
83417003	Servicios de Telecomunicaciones	340.36	223.19	0.00	563.55
83423	Otros Servicios y Arrendamientos	522.25	620.47	0.00	1,142.72
83423001	Atenciones Oficiales	522.25	465.90	0.00	988.15
83423099	Servicios Generales y	0.00	154.57	0.00	154.57
83433	Especies Municipales	224.00	0.00	0.00	224.00
83433001	Especies Municipales Diversas	224.00	0.00	0.00	224.00
836	GASTOS FINANCIEROS Y OTROS	36,757.12	17,673.55	0.00	54,430.67
83601	Primas, Gastos por Seguros y	31.93	11.03	0.00	42.96
83601003	Comisiones y Gastos Bancarios	31.93	11.03	0.00	42.96
83609	Intereses y Comisiones de la	36,482.75	17,229.39	0.00	53,712.14
83609002	De Instituciones Descentralizadas	377.54	188.77	0.00	566.31
83609008	De Empresas Privadas Financieras	36,105.21	17,040.62	0.00	53,145.83
83613	Gastos Corrientes Diversos	242.44	433.13	0.00	675.57
83613099	Gastos Diversos	242.44	433.13	0.00	675.57
837	GASTOS EN TRANSFERENCIAS	212,481.24	99,701.14	0.00	312,182.38
83705	Transferencias Corrientes al Sector	271.09	252.13	0.00	523.22
83705001	Transferencias Corrientes al Sector	271.09	252.13	0.00	523.22
83709	Transferencias Corrientes al Sector	1,360.00	1,965.00	0.00	3,325.00
83709003	A Organismos sin Fines de Lucro	630.00	1,065.00	0.00	1,695.00
83709004	A Personas Naturales	730.00	900.00	0.00	1,630.00
83799	Transferencias entre Dependencias	210,850.15	97,484.01	0.00	308,334.16
83799001	Transferencias entre Dependencias	210,850.15	97,484.01	0.00	308,334.16
839	GASTOS DE ACTUALIZACIONES Y	75.00	0.00	0.00	75.00
83955	Ajustes de Ejercicios Anteriores	75.00	0.00	0.00	75.00
83955001	Ajustes de Ejercicios Anteriores	75.00	0.00	0.00	75.00
85	INGRESOS DE GESTION	311,583.76	0.00	196,310.53	507,894.29
851	INGRESOS TRIBUTARIOS	768.98	0.00	4,072.36	4,841.34
85119	Impuestos Municipales	768.98	0.00	4,072.36	4,841.34
85119001	De Comercio	536.09	0.00	3,969.39	4,505.48
85119016	Transporte	154.00	0.00	3.50	157.50
85119018	Vialidad	78.89	0.00	99.47	178.36



DEPARTAMENTO DE CUSCATLÁN
ALCALDIA MUNICIPAL DE MONTE SAN JUAN
BALANCE DE COMPROBACIÓN
Del 01 de Marzo Al 31 de Marzo de 2018
En dólares de los Estados Unidos de Norteamérica

karla.martinez

Institucional
Nivel: 5 Subcuenta

CODIGO		SALDO INICIAL	DEBE	HABER	SALDO ACUMULADO
855	INGRESOS FINANCIEROS Y OTROS	5.00	0.00	1.00	6.00
85509	Arrendamiento de Bienes	5.00	0.00	1.00	6.00
85509001	Arrendamientos de Bienes Muebles	4.00	0.00	1.00	5.00
85509002	Arrendamientos de Bienes	1.00	0.00	0.00	1.00
856	INGRESOS POR TRANSFERENCIAS	233,091.62	0.00	119,535.98	352,627.60
85601	Multas e Intereses por Mora	336.47	0.00	146.97	483.44
85601001	Multas por Mora de Impuestos	2.31	0.00	0.00	2.31
85601002	Intereses por Mora de Impuestos	43.29	0.00	21.53	64.82
85601012	Multas por Registro Civil	28.68	0.00	11.42	40.10
85601014	Otras Multas Municipales	253.61	0.00	114.02	367.63
85601099	Multas e Intereses Diversos	8.58	0.00	0.00	8.58
85605	Transferencias Corrientes del	21,905.00	0.00	21,905.00	43,810.00
85605834	Instituto Salvadoreño de Desarrollo	21,905.00	0.00	21,905.00	43,810.00
85699	Transferencias entre Dependencias	210,850.15	0.00	97,484.01	308,334.16
85699001	Transferencias entre Dependencias	210,850.15	0.00	97,484.01	308,334.16
857	INGRESOS POR	65,715.01	0.00	65,715.01	131,430.02
85703	Transferencias de Capital del	65,715.01	0.00	65,715.01	131,430.02
85703834	Instituto Salvadoreño de Desarrollo	65,715.01	0.00	65,715.01	131,430.02
858	INGRESOS POR VENTAS DE	11,870.40	0.00	6,840.62	18,711.02
85801	Tasas de Servicios Públicos	4,525.61	0.00	3,483.88	8,009.49
85801005	Por Servicios de Certificación o	1,378.11	0.00	784.25	2,162.36
85801006	Por Expedición de Documentos de	72.00	0.00	16.00	88.00
85801008	Alumbrado Público	72.62	0.00	19.01	91.63
85801009	Aseo Público	145.78	0.00	60.12	205.90
85801011	Cementerios Municipales	56.00	0.00	12.00	68.00
85801014	Fiestas	693.94	0.00	558.84	1,252.78
85801017	Pavimentación	704.91	0.00	343.06	1,047.97
85801018	Postes, Torres y Antenas	1,389.00	0.00	1,680.00	3,069.00
85801019	Rastro y Tiangué	13.25	0.00	10.60	23.85
85803	Derechos	182.88	0.00	20.00	202.88
85803010	Permisos y Licencias Municipales	172.88	0.00	10.00	182.88
85803099	Derechos Diversos	10.00	0.00	10.00	20.00
85807	Venta de Servicios Públicos	7,161.91	0.00	3,336.74	10,498.65
85807001	Servicios Básicos	6,643.80	0.00	2,666.26	9,310.06
85807099	Servicios Diversos	518.11	0.00	670.48	1,188.59
859	INGRESOS POR	132.75	0.00	145.56	278.31
85909	Ingresos Diversos	132.75	0.00	145.56	278.31
85909001	Rentabilidad de Cuentas Bancarias	0.00	0.00	77.16	77.16
85909099	Ingresos Diversos	132.75	0.00	68.40	201.15
	SUB TOTAL	-815,575.28	233,335.75	196,310.53	-852,600.50

TOTAL

0.00

965,046.69

965,046.69

0.00

RECURSOS (2)

OBLIGACIONES
CON TERCEROS (4)

OBLIGACIONES
PROPIAS

1,013,041.51

=

1,865,642.01

+

-852,600.50



SELLO Y FIRMA DE JEFE DE UNIDAD
FINANCIERA



SELLO Y FIRMA DEL
CONTADOR