

Estadística Solicitudes de Información Correspondiente al Año 2016

Resumen

Solicitudes por tipo de entrada

| | |
|--------------|-----------|
| Desde la web | 9 |
| Manuales | 3 |
| Total | 12 |

Solicitudes por estado

| | |
|--------------|-----------|
| Nuevas | 0 |
| En proceso | 0 |
| Prevenidas | 0 |
| Cerradas | 12 |
| Vencidas | 0 |
| Total | 12 |

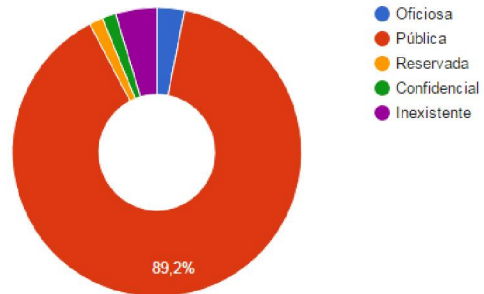
Gestiones de requerimientos

| | |
|--------------|-----------|
| En proceso | 0 |
| Cerrados | 65 |
| Total | 65 |

Tipo de información entregada

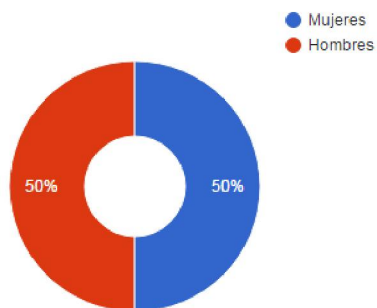
| | |
|-------------------|-----------|
| Oficiosa | 2 |
| Pública | 58 |
| Reservada | 1 |
| Confidencial | 1 |
| Inexistente | 3 |
| Redireccionados | 0 |
| Desestimada | 0 |
| No se dio trámite | 0 |
| Total | 65 |

Tipo de información entregada



Demografía

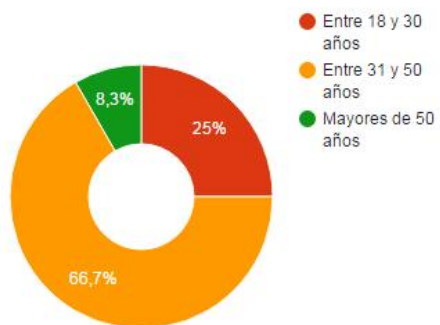
Solicitudes por género



Solicitudes por tipo de persona



Solicitudes por edad



Solicitudes por departamento

