

Estadísticas de solicitudes de enero a diciembre 2016

Resumen

Solicitudes por tipo de entrada

Desde la web	12
Manuales	4
Total	16

Solicitudes por estado

Nuevas	0
En proceso	0
Prevenidas	0
Cerradas	15
Vencidas	0
Total	16

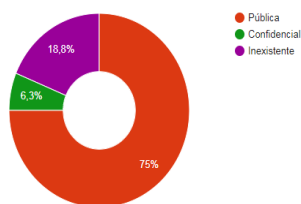
Gestiones de requerimientos

En proceso	0
Cerrados	16
Total	16

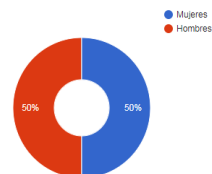
Tipo de información entregada

Oficiosa	0
Pública	12
Reservada	0
Confidencial	1
Inexistente	3
Redireccionados	0
Desestimada	0
No se dio trámite	0
Total	16

Tipo de información entregada



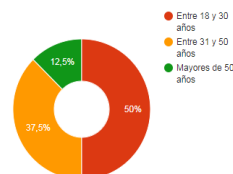
Solicitudes por género



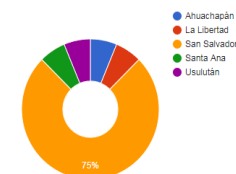
Solicitudes por tipo de persona



Solicitudes por edad



Solicitudes por departamento



Tiempo

Solicitudes por periodo de tiempo

