



ALCALDÍA MUNICIPAL
DE PUERTO EL TRIUNFO DEPARTAMENTO DE
USulután, EL SALVADOR, C.A.



Puerto El Triunfo, 04 de Mayo 2023

Depto. de Consolidación y de Sustitución de Informes Financieros
DGCG, San Salvador.
Presente.

Reciba un cordial saludo y a su vez desearle éxitos en sus labores diarias.

Sírvase la presente para remitir el cierre correspondiente al mes de **Diciembre 2022** adjuntando la siguiente información.

- Balance de Comprobación (Acumulado a Nivel de Cuenta)
- Estados de Flujo de Fondos (Acumulado, a nivel de estructura y composición de Fuentes y Usos)
- Ejecución Presupuestaria Ingresos (Acumulado a Nivel de objeto específico de ingresos)
- Ejecución Presupuestaria Egresos (Acumulado a Nivel de objeto específico de egresos)
- Ejecución Presupuestaria Ingresos por clasificación económica
- Ejecución Presupuestaria Egresos por clasificación económica

Sin otro particular me suscribo de Usted, muy atentamente.

DEPARTAMENTO DE USULUTÁN
ALCALDIA MUNICIPAL DE PUERTO EL TRIUNFO
BALANCE DE COMPROBACIÓN

Del 01 de Enero Al 31 de Diciembre de 2022
En dólares de los Estados Unidos de Norteamérica

Institucional

CODIGO		SALDO INICIAL	DEBE	HABER	SALDO ACUMULADO
2	RECURSOS	3,697,560.01	7,101,379.34	7,381,542.47	3,417,396.88
21	FONDOS	846,236.45	6,377,986.73	6,394,720.25	829,502.93
211	DISPONIBILIDADES	491,452.97	3,360,962.08	3,761,570.89	90,844.16
21101	Caja General	0.00	904,246.32	898,928.08	5,318.24
21109	Bancos Comerciales M/D	491,452.97	2,456,715.76	2,862,642.81	85,525.92
212	ANTICIPOS DE FONDOS	354,783.48	3,196.48	2,146.63	355,833.33
21201	Anticipos a Empleados	121,068.49	3,188.55	2,137.00	122,120.04
21203	Anticipos por Servicios	44.25	0.00	0.00	44.25
21207	Anticipos a Contratistas	232,962.79	0.00	0.00	232,962.79
21209	Anticipos a Proveedores	0.00	7.93	7.93	0.00
21213	Anticipos de Fondos a	707.95	0.00	1.70	706.25
213	DEUDORES MONETARIOS	0.00	3,013,828.17	2,631,002.73	382,825.44
21310	D. M. x Impuestos Municipales	0.00	532,485.98	237,507.95	294,978.03
21312	D. M. x Tasas y Derechos	0.00	510,099.25	459,339.08	50,760.17
21314	D. M. x Venta de Bienes y	0.00	6,870.28	6,646.27	224.01
21315	D. M. x Ingresos Financieros y	0.00	178,190.99	177,486.74	704.25
21316	D. M. x Transferencias Corrientes	0.00	870,605.76	834,446.78	36,158.98
21321	D. M. x Ventas de Activos Fijos	0.00	123.51	123.51	0.00
21322	D. M. x Transferencias de Capital	0.00	43,040.13	43,040.13	0.00
21385	D. M. x Transferencias entre	0.00	575,312.34	575,312.34	0.00
21389	D. M. x Operaciones de Ejercicios	0.00	297,099.93	297,099.93	0.00
22	INVERSIONES FINANCIERAS	1,367,021.63	3,793.84	287,478.76	1,083,336.71
222	INVERSIONES PERMANENTES	109,942.86	0.00	0.00	109,942.86
22205	Inversión en Acciones y	109,942.86	0.00	0.00	109,942.86
225	DEUDORES FINANCIEROS	1,256,000.44	3,793.84	287,478.76	972,315.52
22551	Deudores Monetarios por Percibir	1,256,000.44	3,793.84	287,478.76	972,315.52
226	INVERSIONES INTANGIBLES	1,078.33	0.00	0.00	1,078.33
22607	Arrendamientos y Derechos	5,000.00	0.00	0.00	5,000.00
22615	Derechos de Propiedad Intangible	5,900.00	0.00	0.00	5,900.00
22699	Amortizaciones Acumuladas	9,821.67	0.00	0.00	9,821.67
23	INVERSIONES EN EXISTENCIAS	23,284.29	618.00	0.00	23,902.29
231	EXISTENCIAS INSTITUCIONALES	23,284.29	618.00	0.00	23,902.29
23101	Productos Alimenticios,	376.00	0.00	0.00	376.00
23105	Materiales de Oficina, Productos	121.50	0.00	0.00	121.50
23109	Productos Químicos,	1,157.40	0.00	0.00	1,157.40
23113	Materiales de Uso o Consumo	903.50	0.00	0.00	903.50
23115	Bienes de Uso y Consumo Diverso	120.00	0.00	0.00	120.00
23117	Bienes Muebles	6,758.39	0.00	0.00	6,758.39
23123	Especies Municipales	13,847.50	618.00	0.00	14,465.50
24	INVERSIONES EN BIENES DE USO	896,900.69	29,929.10	0.00	926,829.79
241	BIENES DEPRECIABLES	572,544.49	29,929.10	0.00	602,473.59
24101	Bienes Inmuebles	583,236.09	0.00	0.00	583,236.09
24107	Adiciones, Reparaciones y	5,000.00	0.00	0.00	5,000.00
24113	Maquinaria y Equipo de	19,519.99	0.00	0.00	19,519.99
24117	Equipos de Transporte, Tracción y	22,975.00	18,500.00	0.00	41,475.00
24119	Maquinaria, Equipo y Mobiliario	45,230.19	11,429.10	0.00	56,659.29
24199	Depreciación Acumulada	103,416.78	0.00	0.00	103,416.78

DEPARTAMENTO DE USULUTÁN
ALCALDIA MUNICIPAL DE PUERTO EL TRIUNFO
BALANCE DE COMPROBACIÓN

Del 01 de Enero Al 31 de Diciembre de 2022
 En dólares de los Estados Unidos de Norteamérica

Institucional

CODIGO		SALDO INICIAL	DEBE	HABER	SALDO ACUMULADO
243	BIENES NO DEPRECIABLES	324,356.20	0.00	0.00	324,356.20
24301	Bienes Inmuebles	324,356.20	0.00	0.00	324,356.20
25	INVERSIONES EN PROYECTOS Y	564,116.95	689,051.67	699,343.46	553,825.16
251	INVERSIONES EN BIENES	14,885.00	11,985.00	26,570.00	300.00
25173	Maquinaria, Equipo y Mobiliario	2,600.00	0.00	2,600.00	0.00
25191	Costos Acumulados de la	12,285.00	0.00	11,985.00	300.00
25199	Aplicación a Gastos de Gestión	0.00	11,985.00	11,985.00	0.00
252	INVERSIONES EN BIENES DE USO	549,231.95	677,066.67	672,773.46	553,525.16
25201	Remuneraciones Personal	0.00	4,015.00	0.00	4,015.00
25203	Remuneraciones Personal	0.00	9,358.31	0.00	9,358.31
25207	Contribuciones Patronales a	0.00	246.38	0.00	246.38
25221	Productos Alimenticios,	0.00	14,338.55	0.00	14,338.55
25223	Productos Textiles y Vestuarios	0.00	370.00	0.00	370.00
25225	Materiales de Oficina, Productos	0.00	135.50	0.00	135.50
25229	Productos Químicos,	0.00	9,919.90	0.00	9,919.90
25231	Minerales y Productos Derivados	0.00	2,050.20	0.00	2,050.20
25233	Materiales de Uso o Consumo	0.00	6,023.93	0.00	6,023.93
25235	Bienes de Uso y Consumo Diverso	0.00	1,144.55	0.00	1,144.55
25241	Servicios Comerciales	0.00	5,801.04	0.00	5,801.04
25243	Otros Servicios y Arrendamientos	0.00	93,043.25	0.00	93,043.25
25245	Arrendamientos y Derechos	0.00	156.00	0.00	156.00
25257	Primas, Gastos por Seguros y	0.00	25.42	0.00	25.42
25261	Transferencias Corrientes al	0.00	2,535.00	0.00	2,535.00
25265	Construcciones, Mejoras y	0.00	80,044.36	0.00	80,044.36
25271	Equipos de Transporte, Tracción y	150,386.00	0.00	0.00	150,386.00
25273	Maquinaria, Equipo y Mobiliario	36,520.98	0.00	430.00	36,090.98
25277	Semovientes	9,000.00	0.00	0.00	9,000.00
25279	Estudios de Preinversión	0.00	4,011.17	0.00	4,011.17
25283	Derechos de Propiedad	8,440.00	0.00	0.00	8,440.00
25291	Costos Acumulados de la	4,164,078.76	0.00	443,848.11	3,720,230.65
25297	Amortizaciones Acumuladas	9,284.00	0.00	0.00	9,284.00
25298	Depreciación Acumulada	101,345.59	0.00	0.00	101,345.59
25299	Aplicación Inversiones Públicas	3,708,564.20	443,848.11	228,495.35	3,493,211.44
	SUB TOTAL	3,697,560.01	7,101,379.34	7,381,542.47	3,417,396.88
4	Obligaciones con Terceros	3,803,562.78	3,267,704.98	3,205,769.47	3,741,627.27
41	DEUDA CORRIENTE	902,661.71	3,078,275.36	3,204,173.87	1,028,560.22
412	DEPOSITOS DE TERCEROS	902,661.71	51,606.36	47,713.67	898,769.02
41201	Depósitos Ajenos	880,004.65	256.32	0.00	879,748.33
41203	Anticipos por Servicios	3,612.40	18,856.09	23,037.98	7,794.29
41251	Depósitos de Retenciones	15,760.16	28,418.05	21,324.75	8,666.86
41254	Anticipo de Impuesto Retenido	3,284.50	4,075.90	3,350.94	2,559.54
413	ACREEDORES MONETARIOS	0.00	3,026,669.00	3,156,460.20	129,791.20
41351	A. M. x Remuneraciones	0.00	1,080,947.12	1,179,315.00	98,367.88
41354	A. M. x Adquisiciones de Bienes y	0.00	539,776.23	557,440.96	17,664.73
41355	A. M. x Gastos Financieros y Otros	0.00	235,033.87	238,817.01	3,783.14
41356	A. M. x Transferencias Corrientes	0.00	10,485.22	10,485.22	0.00
41361	A. M. x Inversiones en Activos	0.00	111,648.96	118,753.96	7,105.00

DEPARTAMENTO DE USULUTÁN
ALCALDIA MUNICIPAL DE PUERTO EL TRIUNFO
BALANCE DE COMPROBACIÓN

Del 01 de Enero Al 31 de Diciembre de 2022
 En dólares de los Estados Unidos de Norteamérica

Institucional

CODIGO		SALDO INICIAL	DEBE	HABER	SALDO ACUMULADO
41371	A. M. x Amortización de	0.00	146,471.25	149,341.70	2,870.45
41385	A. M. x Transferencias entre	0.00	575,744.49	575,744.49	0.00
41389	A. M. x Operaciones de Ejercicios	0.00	326,561.86	326,561.86	0.00
42	FINANCIAMIENTO DE TERCEROS	2,900,901.07	189,429.62	1,595.60	2,713,067.05
422	ENDEUDAMIENTO INTERNO	2,471,863.77	149,341.70	0.00	2,322,522.07
42205	Empréstitos del Gobierno Central	141,313.08	9,690.00	0.00	131,623.08
42219	Empréstitos de Empresas	2,330,550.69	139,651.70	0.00	2,190,898.99
424	ACREEDORES FINANCIEROS	429,037.30	40,087.92	1,595.60	390,544.98
42451	Acreeedores Monetarios por Pagar	429,037.30	40,087.92	1,595.60	390,544.98
	SUB TOTAL	3,803,562.78	3,267,704.98	3,205,769.47	3,741,627.27
8	OBLIGACIONES PROPIAS	-106,002.77	7,090,681.84	6,872,454.22	-324,230.39
81	PATRIMONIO ESTATAL	-106,002.77	4,123,790.81	4,123,790.81	-106,002.77
811	PATRIMONIO	-105,942.97	4,123,790.81	4,123,790.81	-105,942.97
81105	Patrimonio Municipalidades	1,641,500.67	0.00	0.00	1,641,500.67
81109	Resultado Ejercicios Anteriores	-826,226.09	2,522,835.60	1,600,955.21	-1,748,106.48
81111	Resultado Ejercicio Corriente	-921,880.39	1,600,955.21	2,522,835.60	0.00
81113	Superávit por Revaluaciones	662.84	0.00	0.00	662.84
819	DETRIMENTO PATRIMONIAL	59.80	0.00	0.00	59.80
81901	Detrimentos de Fondos	59.80	0.00	0.00	59.80
83	GASTOS DE GESTION	0.00	2,966,891.03	0.00	2,966,891.03
831	GASTOS DE INVERSIONES	0.00	256,400.51	0.00	256,400.51
83101	Proyectos de Construcción de	0.00	17,626.69	0.00	17,626.69
83103	Proyectos de Construcción de	0.00	6,870.01	0.00	6,870.01
83111	Proyectos de Instalaciones	0.00	5,601.50	0.00	5,601.50
83143	Proyectos y Programas de Salud	0.00	156,045.90	0.00	156,045.90
83199	Proyectos y Programas de	0.00	70,256.41	0.00	70,256.41
833	GASTOS EN PERSONAL	0.00	1,165,695.31	0.00	1,165,695.31
83301	Remuneraciones Personal	0.00	969,052.42	0.00	969,052.42
83303	Remuneraciones Personal	0.00	18,427.69	0.00	18,427.69
83305	Remuneraciones por Servicios	0.00	3,943.31	0.00	3,943.31
83307	Contribuciones Patronales a	0.00	73,592.96	0.00	73,592.96
83309	Contribuciones Patronales a	0.00	60,481.82	0.00	60,481.82
83311	Gastos de Representación	0.00	12,000.00	0.00	12,000.00
83313	Indemnizaciones	0.00	26,113.59	0.00	26,113.59
83317	Otras Remuneraciones	0.00	2,083.52	0.00	2,083.52
834	GASTOS EN BIENES DE CONSUMO	0.00	423,840.04	0.00	423,840.04
83401	Productos Alimenticios,	0.00	14,695.96	0.00	14,695.96
83403	Productos Textiles y Vestuarios	0.00	9,711.50	0.00	9,711.50
83405	Materiales de Oficina, Productos	0.00	3,865.50	0.00	3,865.50
83407	Productos de Cuero y Caucho	0.00	2,619.00	0.00	2,619.00
83409	Productos Químicos,	0.00	37,441.75	0.00	37,441.75
83411	Minerales y Productos Derivados	0.00	14,571.65	0.00	14,571.65
83413	Materiales de Uso o Consumo	0.00	9,940.61	0.00	9,940.61
83415	Bienes de Uso y Consumo Diverso	0.00	10,119.62	0.00	10,119.62
83417	Servicios Básicos	0.00	185,417.14	0.00	185,417.14
83419	Mantenimiento y Reparación	0.00	5,750.10	0.00	5,750.10
83421	Servicios Comerciales	0.00	25,025.88	0.00	25,025.88

DEPARTAMENTO DE USULUTÁN
ALCALDIA MUNICIPAL DE PUERTO EL TRIUNFO
BALANCE DE COMPROBACIÓN

Del 01 de Enero Al 31 de Diciembre de 2022
 En dólares de los Estados Unidos de Norteamérica

Institucional

CODIGO		SALDO INICIAL	DEBE	HABER	SALDO ACUMULADO
83423	Otros Servicios y Arrendamientos	0.00	20,654.90	0.00	20,654.90
83425	Arrendamientos y Derechos	0.00	139.00	0.00	139.00
83427	Pasajes y Viáticos	0.00	1,514.00	0.00	1,514.00
83429	Servicios Técnicos y Profesionales	0.00	9,955.00	0.00	9,955.00
83431	Tratamiento de Desechos	0.00	70,310.93	0.00	70,310.93
83433	Especies Municipales	0.00	2,107.50	0.00	2,107.50
835	GASTOS EN BIENES	0.00	7,369.33	0.00	7,369.33
83507	Equipo y Mobiliario Diversos	0.00	7,369.33	0.00	7,369.33
836	GASTOS FINANCIEROS Y OTROS	0.00	238,791.59	0.00	238,791.59
83601	Primas, Gastos por Seguros y	0.00	138.21	0.00	138.21
83603	Impuestos, Tasas y Derechos	0.00	51.12	0.00	51.12
83609	Intereses y Comisiones de la	0.00	236,808.88	0.00	236,808.88
83613	Gastos Corrientes Diversos	0.00	1,793.38	0.00	1,793.38
837	GASTOS EN TRANSFERENCIAS	0.00	583,464.65	0.00	583,464.65
83705	Transferencias Corrientes al	0.00	1,000.00	0.00	1,000.00
83709	Transferencias Corrientes al	0.00	6,950.22	0.00	6,950.22
83799	Transferencias entre	0.00	575,514.43	0.00	575,514.43
839	GASTOS DE ACTUALIZACIONES Y	0.00	291,329.60	0.00	291,329.60
83955	Ajustes de Ejercicios Anteriores	0.00	291,329.60	0.00	291,329.60
85	INGRESOS DE GESTION	0.00	0.00	2,748,663.41	2,748,663.41
851	INGRESOS TRIBUTARIOS	0.00	0.00	532,485.98	532,485.98
85119	Impuestos Municipales	0.00	0.00	532,485.98	532,485.98
855	INGRESOS FINANCIEROS Y OTROS	0.00	0.00	146,187.17	146,187.17
85505	Dividendos de Inversiones	0.00	0.00	98,319.62	98,319.62
85509	Arrendamiento de Bienes	0.00	0.00	47,867.55	47,867.55
856	INGRESOS POR TRANSFERENCIAS	0.00	0.00	1,469,514.03	1,469,514.03
85601	Multas e Intereses por Mora	0.00	0.00	23,393.84	23,393.84
85605	Transferencias Corrientes del	0.00	0.00	854,362.12	854,362.12
85607	Transferencias Corrientes del	0.00	0.00	16,243.64	16,243.64
85699	Transferencias entre	0.00	0.00	575,514.43	575,514.43
857	INGRESOS POR	0.00	0.00	43,040.13	43,040.13
85703	Transferencias de Capital del	0.00	0.00	43,040.13	43,040.13
858	INGRESOS POR VENTAS DE	0.00	0.00	517,093.04	517,093.04
85801	Tasas de Servicios Públicos	0.00	0.00	479,156.65	479,156.65
85803	Derechos	0.00	0.00	30,942.60	30,942.60
85807	Venta de Servicios Públicos	0.00	0.00	1,862.28	1,862.28
85809	Venta de Desechos y Residuos	0.00	0.00	5,008.00	5,008.00
85813	Venta de Bienes Inmuebles	0.00	0.00	123.51	123.51
859	INGRESOS POR	0.00	0.00	40,343.06	40,343.06
85909	Ingresos Diversos	0.00	0.00	8,609.98	8,609.98
85955	Ajustes de Ejercicios Anteriores	0.00	0.00	31,733.08	31,733.08
	SUB TOTAL	-106,002.77	7,090,681.84	6,872,454.22	-324,230.39

DEPARTAMENTO DE USULUTÁN
ALCALDIA MUNICIPAL DE PUERTO EL TRIUNFO
BALANCE DE COMPROBACIÓN
Del 01 de Enero Al 31 de Diciembre de 2022
En dólares de los Estados Unidos de Norteamérica

Institucional

TOTAL	0.00	17,459,766.16	17,459,766.16	0.00
-------	------	---------------	---------------	------

RECURSOS (2)	=	OBLIGACIONES CON TERCEROS (4)	+	OBLIGACIONES PROPIAS
3,417,396.88		3,741,627.27		-324,230.39

SELLO Y FIRMA DE JEFE DE UNIDAD
FINANCIERA

SELLO Y FIRMA DEL
CONTADOR

DEPARTAMENTO DE USULUTÁN
 ALCALDIA MUNICIPAL DE PUERTO EL TRIUNFO
 ESTADO DE FLUJO DE FONDOS
 Del 01 de Enero Al 31 de Diciembre de 2022
 En dólares de los Estados Unidos de Norteamérica

Institucional

ESTRUCTURA	CORRIENTE	ANTERIOR
DISPONIBILIDADES INICIALES	491,452.97	86,439.03
RESULTADO OPERACIONAL NETO	(249,195.02)	(353,375.40)
FUENTES OPERACIONALES	2,631,002.73	4,258,123.03
USOS OPERACIONALES	2,880,197.75	4,611,498.43
FINANCIAMIENTO CON TERCEROS NETO	(146,471.25)	(134,900.61)
SERVICIOS DE LA DEUDA	146,471.25	134,900.61
RESULTADO NO OPERACIONAL NETO	(4,942.54)	893,289.95
FUENTES NO OPERACIONALES	4,183.59	894,497.90
USOS NO OPERACIONALES	9,126.13	1,207.95
DISPONIBILIDADES FINALES	90,844.16	491,452.97

 SELLO Y FIRMA DE JEFE DE UNIDAD FINANCIERA

 SELLO Y FIRMA DEL CONTADOR

DEPARTAMENTO DE USULUTÁN
ALCALDIA MUNICIPAL DE PUERTO EL TRIUNFO
VARIACIONES DEL FLUJO DE FONDOS (FUENTES)

Del 01 de Enero Al 31 de Diciembre de 2022
 En dólares de los Estados Unidos de Norteamérica

Institucional

FUENTES	CORRIENTE	ANTERIOR
Anticipos de Fondos a Dependencias Institucionales	1.70	0.00
D. M. x Impuestos Municipales	237,507.95	239,601.95
D. M. x Tasas y Derechos	459,339.08	449,315.98
D. M. x Venta de Bienes y Servicios	6,646.27	2,033.03
D. M. x Ingresos Financieros y Otros	177,486.74	73,329.08
D. M. x Transferencias Corrientes Recibidas	834,446.78	78,985.89
D. M. x Ventas de Activos Fijos	123.51	156.92
D. M. x Transferencias de Capital Recibidas	43,040.13	1,611,418.30
D. M. x Transferencias entre Dependencias Institucionales	575,312.34	1,769,727.70
D. M. x Operaciones de Ejercicios Anteriores	297,099.93	33,554.18
OPERACIONALES	2,631,002.73	4,258,123.03
Depósitos Ajenos	0.00	879,776.51
Anticipos por Servicios	4,181.89	3,612.40
Depósitos de Retenciones Fiscales	0.00	9,367.75
Anticipo de Impuesto Retenido IVA	0.00	1,741.24
NO OPERACIONALES	4,183.59	894,497.90
DISMINUCION NETO DE DISPONIBILIDADES	400,608.81	0.00
TOTAL FUENTES	3,035,795.13	5,152,620.93

SELLO Y FIRMA DEL JEFE DE UNIDAD FINANCIERA

SELLO Y FIRMA DEL CONTADOR

DEPARTAMENTO DE USULUTÁN
ALCALDIA MUNICIPAL DE PUERTO EL TRIUNFO
VARIACIONES DEL FLUJO DE FONDOS (USOS)



Del 01 de Enero Al 31 de Diciembre de 2022

En dólares de los Estados Unidos de Norteamérica

grecia.romero

Institucional

USOS	CORRIENTE	ANTERIOR
Anticipos a Empleados	1,051.55	500.00
Anticipos de Fondos a Dependencias Institucionales	0.00	707.95
Depósitos Ajenos	256.32	0.00
Depósitos de Retenciones Fiscales	7,093.30	0.00
Anticipo de Impuesto Retenido IVA	724.96	0.00
A. M. x Remuneraciones	1,080,947.12	1,164,397.50
A. M. x Adquisiciones de Bienes y Servicios	539,776.23	315,910.44
A. M. x Gastos Financieros y Otros	235,033.87	255,774.37
A. M. x Transferencias Corrientes Otorgadas	10,485.22	6,900.00
A. M. x Inversiones en Activos Fijos	111,648.96	109,813.88
A. M. x Amortización de Endeudamiento Público	146,471.25	134,900.61
A. M. x Transferencias entre Dependencias Institucionales	575,744.49	2,518,971.09
A. M. x Operaciones de Ejercicios Anteriores	326,561.86	239,731.15
OPERACIONALES	2,880,197.75	4,611,498.43
SERVICIOS DE LA DEUDA	146,471.25	134,900.61
AUMENTO NETO DE DISPONIBILIDADES	0.00	405,013.94
TOTAL USOS	3,035,795.13	5,152,620.93
NO OPERACIONALES	9,126.13	1,207.95

SELLO Y FIRMA DEL JEFE DE UNIDAD FINANCIERA

Ing. Juan Francisco Hernandez




SELLO Y FIRMA DEL CONTADOR

Lic. Jonathan Ismael Ramirez

DEPARTAMENTO DE USULUTÁN
ALCALDIA MUNICIPAL DE PUERTO EL TRIUNFO
EJECUCIÓN PRESUPUESTARIA DE INGRESOS

Del 01 de Enero Al 31 de Diciembre de 2022

(En dólares de los Estados Unidos de Norteamérica)

Presupuesto Anual
INSTITUCIONAL

Código	Concepto	Presupuesto Modificado	Devengado	Saldo Presupuestario
11	IMPUESTOS	115,120.85	532,485.98	(417,365.13)
118	IMPUESTOS MUNICIPALES	115,120.85	532,485.98	(417,365.13)
11801	DE COMERCIO	56,633.15	91,307.68	(34,674.53)
11802	DE INDUSTRIA	51,696.10	410,832.25	(359,136.15)
11804	DE SERVICIOS	2,501.81	7,538.58	(5,036.77)
11805	AGROPECUARIOS	2,619.45	21,630.13	(19,010.68)
11817	VALLAS PUBLICITARIAS	240.24	466.05	(225.81)
11818	VIALIDAD	1,097.60	521.36	576.24
11899	IMPUESTOS MUNICIPALES DIVERSOS	332.50	189.93	142.57
12	TASAS Y DERECHOS	359,187.33	510,099.25	(150,911.92)
121	TASAS	338,383.41	479,156.65	(140,773.24)
12105	POR SERVICIOS DE CERTIFICACION Y	25,207.86	28,124.73	(2,916.87)
12106	POR EXPEDICION DE DOCUMENTOS	84.93	301.53	(216.60)
12108	ALUMBRADO PUBLICO	36,376.90	62,402.49	(26,025.59)
12109	ASEO PUBLICO	54,260.85	82,995.48	(28,734.63)
12111	CEMENTERIOS MUNICIPALES	5,579.06	7,976.77	(2,397.71)
12113	ESTACIONAMIENTOS Y	29,333.33	57,319.37	(27,986.04)
12114	FIESTAS	20,929.64	46,694.43	(25,764.79)
12115	MERCADOS	9,591.13	11,927.54	(2,336.41)
12117	PAVIMENTACION	5,878.69	8,240.39	(2,361.70)
12118	POSTES, TORRES Y ANTENAS	148,840.82	167,878.08	(19,037.26)
12119	RASTRO Y TIANGUE	0.00	2,085.36	(2,085.36)
12122	TERMINAL DE BUSES	2,300.20	3,210.48	(910.28)
122	DERECHOS	20,803.92	30,942.60	(10,138.68)
12207	POR PATENTES, MARCAS DE	0.26	0.00	0.26
12210	PERMISOS Y LICENCIAS	20,803.66	30,942.60	(10,138.94)
14	VENTA DE BIENES Y SERVICIOS	1,345.88	6,870.28	(5,524.40)
142	INGRESOS POR PRESTACION DE	1,345.88	1,862.28	(516.40)

DEPARTAMENTO DE USULUTÁN
ALCALDIA MUNICIPAL DE PUERTO EL TRIUNFO
EJECUCIÓN PRESUPUESTARIA DE INGRESOS

Del 01 de Enero Al 31 de Diciembre de 2022

(En dólares de los Estados Unidos de Norteamérica)

Presupuesto Anual
INSTITUCIONAL

Código	Concepto	Presupuesto Modificado	Devengado	Saldo Presupuestario
14201	SERVICIOS BASICOS	882.93	922.56	(39.63)
14299	SERVICIOS DIVERSOS	462.95	939.72	(476.77)
143	VENTAS DE DESECHOS Y RESIDUOS	0.00	5,008.00	(5,008.00)
14399	DE BIENES DIVERSOS	0.00	5,008.00	(5,008.00)
15	INGRESOS FINANCIEROS Y OTROS	156,635.86	178,190.99	(21,555.13)
151	RENDIMIENTO DE TITULOS VALORES	98,319.62	98,319.62	0.00
15106	DIVIDENDOS DE ACCIONES	98,319.62	98,319.62	0.00
153	MULTAS E INTERESES POR MORA	9,670.66	23,393.84	(13,723.18)
15302	INTERESES POR MORA DE	5,370.99	12,606.78	(7,235.79)
15310	MULTAS POR DECLARACION	48.33	316.99	(268.66)
15312	MULTAS POR REGISTRO CIVIL	70.95	2.86	68.09
15313	MULTAS AL COMERCIO	1,090.79	70.93	1,019.86
15314	OTRAS MULTAS MUNICIPALES	3,089.60	10,396.28	(7,306.68)
154	ARRENDAMIENTO DE BIENES	35,681.96	47,867.55	(12,185.59)
15401	ARRENDAMIENTO DE BIENES	0.00	63.00	(63.00)
15402	ARRENDAMIENTO DE BIENES	35,681.96	47,804.55	(12,122.59)
157	OTROS INGRESOS NO CLASIFICADOS	12,963.62	8,609.98	4,353.64
15799	INGRESOS DIVERSOS	12,963.62	8,609.98	4,353.64
16	TRANSFERENCIAS CORRIENTES	596,357.01	870,605.76	(274,248.75)
162	TRANSFERENCIAS CORRIENTES DEL	572,916.38	854,362.12	(281,445.74)
1620701	OBLIGACIONES Y TRANSFERENCIAS	572,916.38	490,837.55	82,078.83
1620703	DIRECCION GENERAL DE TESORERIA	0.00	363,524.57	(363,524.57)
163	TRANSFERENCIAS CORRIENTES DEL	23,440.63	16,243.64	7,196.99
16301	DE EMPRESAS PRIVADAS NO	16,873.96	16,243.64	630.32
16302	DE EMPRESAS PRIVADAS	66.67	0.00	66.67
16304	DE PERSONAS NATURALES	6,500.00	0.00	6,500.00
21	VENTA DE ACTIVOS FIJOS	480.96	123.51	357.45
211	VENTA DE BIENES MUEBLES	304.83	0.00	304.83


DEPARTAMENTO DE USULUTÁN
ALCALDIA MUNICIPAL DE PUERTO EL TRIUNFO
EJECUCIÓN PRESUPUESTARIA DE INGRESOS

Del 01 de Enero Al 31 de Diciembre de 2022

(En dólares de los Estados Unidos de Norteamérica)

Presupuesto Anual
INSTITUCIONAL

Código	Concepto	Presupuesto Modificado	Devengado	Saldo Presupuestario
21199	VENTA DE OTROS BIENES MUEBLES	304.83	0.00	304.83
212	VENTA DE BIENES INMUEBLES	176.13	123.51	52.62
21201	VENTA DE TERRENOS	176.13	123.51	52.62
22	TRANSFERENCIAS DE CAPITAL	377,059.31	43,040.13	334,019.18
222	TRANSFERENCIAS DE CAPITAL DEL	377,059.31	43,040.13	334,019.18
2220701	OBLIGACIONES Y TRANSFERENCIAS	370,178.16	36,158.98	334,019.18
2222400	MINISTERIO DE JUSTICIA Y	6,881.15	6,881.15	0.00
32	SALDOS AÑOS ANTERIORES	718,760.70	0.00	718,760.70
321	SALDOS INICIALES DE CAJA Y BANCO	443,095.31	0.00	443,095.31
32102	SALDO INICIAL EN BANCO	443,095.31	0.00	443,095.31
322	CUENTAS POR COBRAR ANOS	275,665.39	0.00	275,665.39
32201	CUENTAS POR COBRAR DE AÑOS	275,665.39	0.00	275,665.39
Totales		2,324,947.90	2,141,415.90	183,532.00
Total Cuenta		2,324,947.90	2,141,415.90	183,532.00
Total Rubro		2,324,947.90	2,141,415.90	183,532.00




SELLO Y FIRMA DE JEFE DE UNIDAD FINANCIERA

Ing. Juan Francisco Hernandez




SELLO Y FIRMA DEL CONTADOR

Lic. Jonathan Ismael Ramirez

DEPARTAMENTO DE USULUTÁN
ALCALDIA MUNICIPAL DE PUERTO EL TRIUNFO
EJECUCIÓN PRESUPUESTARIA DE EGRESOS

Del 01 de Enero Al 31 de Diciembre de 2022

(En dólares de los Estados Unidos de Norteamérica)

Presupuesto Anual
INSTITUCIONAL

Código	Concepto	Presupuesto Modificado	Devengado	Saldo Presupuestario
51	REMUNERACIONES	1,189,165.17	1,179,315.00	9,850.17
511	REMUNERACIONES PERMANENTES	979,520.43	973,067.42	6,453.01
51101	SUELDOS	847,143.25	847,143.25	0.00
51103	AGUINALDOS	53,539.06	52,686.05	853.01
51105	DIETAS	60,450.00	60,450.00	0.00
51107	BENEFICIOS ADICIONALES	18,388.12	12,788.12	5,600.00
512	REMUNERACIONES EVENTUALES	27,786.00	27,786.00	0.00
51201	SUELDOS	26,245.00	26,245.00	0.00
51202	SALARIOS POR JORNAL	1,541.00	1,541.00	0.00
513	REMUNERACIONES	4,003.73	3,943.31	60.42
51302	BENEFICIOS EXTRAORDINARIOS	4,003.73	3,943.31	60.42
514	CONTRIBUCIONES PATRONALES A	73,839.34	73,839.34	0.00
51401	POR REMUNERACIONES	73,839.34	73,839.34	0.00
515	CONTRIBUCIONES PATRONALES A	63,818.56	60,481.82	3,336.74
51501	POR REMUNERACIONES	63,818.56	60,481.82	3,336.74
516	GASTOS DE REPRESENTACIÓN	12,000.00	12,000.00	0.00
51601	POR PRESTACION DE SERVICIOS EN	12,000.00	12,000.00	0.00
517	INDEMNIZACIONES	26,113.59	26,113.59	0.00
51701	AL PERSONAL DE SERVICIOS	26,113.59	26,113.59	0.00
519	REMUNERACIONES DIVERSAS	2,083.52	2,083.52	0.00
51901	HONORARIOS	2,030.00	2,030.00	0.00
51999	REMUNERACIONES DIVERSAS	53.52	53.52	0.00
54	ADQUISICIONES DE BIENES Y	607,616.14	557,440.96	50,175.18
541	BIENES DE USO Y CONSUMO	173,431.88	139,673.72	33,758.16
54101	PRODUCTOS ALIMENTICIOS PARA	29,434.51	29,034.51	400.00
54104	PRODUCTOS TEXTILES Y	10,081.50	10,081.50	0.00
54105	PRODUCTOS DE PAPEL Y CARTON	2,768.32	2,768.32	0.00
54106	PRODUCTOS DE CUERO Y CAUCHO	1,871.50	1,871.50	0.00

DEPARTAMENTO DE USULUTÁN
ALCALDIA MUNICIPAL DE PUERTO EL TRIUNFO
EJECUCIÓN PRESUPUESTARIA DE EGRESOS

Del 01 de Enero Al 31 de Diciembre de 2022

(En dólares de los Estados Unidos de Norteamérica)

Presupuesto Anual
INSTITUCIONAL

Código	Concepto	Presupuesto Modificado	Devengado	Saldo Presupuestario
54107	PRODUCTOS QUIMICOS	18,310.27	15,058.26	3,252.01
54109	LLANTAS Y NEUMATICOS	747.50	747.50	0.00
54110	COMBUSTIBLES Y LUBRICANTES	32,303.39	32,303.39	0.00
54111	MINERALES NO METALICOS Y	10,516.41	8,483.99	2,032.42
54112	MINERALES METALICOS Y	8,137.86	8,137.86	0.00
54114	MATERIALES DE OFICINA	1,232.68	1,232.68	0.00
54115	MATERIALES INFORMATICOS	3,204.73	3,204.73	0.00
54118	HERRAMIENTAS, REPUESTOS Y	8,065.69	8,065.69	0.00
54119	MATERIALES ELECTRICOS	12,971.68	12,759.81	211.87
54121	ESPECIES MUNICIPALES DIVERSAS	2,725.50	2,725.50	0.00
54199	BIENES DE USO Y CONSUMO	31,060.34	3,198.48	27,861.86
542	SERVICIOS BASICOS	185,417.14	185,417.14	0.00
54201	SERVICIOS DE ENERGIA ELECTRICA	54,987.86	54,987.86	0.00
54203	SERVICIOS DE	5,660.42	5,660.42	0.00
54205	ALUMBRADO PUBLICO	124,768.86	124,768.86	0.00
543	SERVICIOS GENERALES Y	166,987.19	150,570.17	16,417.02
54301	MANTENIMIENTOS Y REPARACIONES	1,687.70	1,687.70	0.00
54302	MANTENIMIENTOS Y REPARACIONES	4,062.40	4,062.40	0.00
54304	TRANSPORTES, FLETES Y	20,278.36	19,693.36	585.00
54305	SERVICIOS DE PUBLICIDAD	3,332.24	3,332.24	0.00
54308	SERVICIOS DE LAVANDERIA Y	2,400.00	2,400.00	0.00
54313	IMPRESIONES, PUBLICACIONES Y	5,401.32	5,401.32	0.00
54314	ATENCIONES OFICIALES	125,808.21	109,976.19	15,832.02
54316	ARRENDAMIENTO DE BIENES	295.00	295.00	0.00
54399	SERVICIOS GENERALES Y	3,721.96	3,721.96	0.00
544	PASAJES Y VIATICOS	1,514.00	1,514.00	0.00
54401	PASAJES AL INTERIOR	42.00	42.00	0.00
54403	VIATICOS POR COMISION INTERNA	1,472.00	1,472.00	0.00

DEPARTAMENTO DE USULUTÁN
ALCALDIA MUNICIPAL DE PUERTO EL TRIUNFO
EJECUCIÓN PRESUPUESTARIA DE EGRESOS

Del 01 de Enero Al 31 de Diciembre de 2022

(En dólares de los Estados Unidos de Norteamérica)

Presupuesto Anual
INSTITUCIONAL

Código	Concepto	Presupuesto Modificado	Devengado	Saldo Presupuestario
545	CONSULTORIAS, ESTUDIOS E	9,955.00	9,955.00	0.00
54503	SERVICIOS JURIDICOS	1,555.00	1,555.00	0.00
54504	SERVICIOS DE CONTABILIDAD Y	8,400.00	8,400.00	0.00
546	TRATAMIENTO DE DESECHOS	70,310.93	70,310.93	0.00
54602	DEPOSITO DESECHOS	70,310.93	70,310.93	0.00
55	GASTOS FINANCIEROS Y OTROS	238,817.01	238,817.01	0.00
553	INTERESES Y COMISIONES DE	236,808.88	236,808.88	0.00
55301	DE GOBIERNO CENTRAL	6,282.42	6,282.42	0.00
55308	DE EMPRESAS PRIVADAS	230,526.46	230,526.46	0.00
555	IMPUESTOS, TASAS Y DERECHOS	51.12	51.12	0.00
55509	DEVOLUCIONES DE IMPUESTOS	51.12	51.12	0.00
556	SEGUROS, COMISIONES Y GASTOS	163.63	163.63	0.00
55603	COMISIONES Y GASTOS BANCARIOS	163.63	163.63	0.00
557	OTROS GASTOS NO CLASIFICADOS	1,793.38	1,793.38	0.00
55702	SENTENCIAS JUDICIALES	348.00	348.00	0.00
55799	GASTOS DIVERSOS	1,445.38	1,445.38	0.00
56	TRANSFERENCIAS CORRIENTES	10,485.22	10,485.22	0.00
562	TRANSFERENCIAS CORRIENTES AL	1,000.00	1,000.00	0.00
56201	TRANSFERENCIAS CORRIENTES AL	1,000.00	1,000.00	0.00
563	TRANSFERENCIAS CORRIENTES AL	9,485.22	9,485.22	0.00
56303	A ORGANISMOS SIN FINES DE LUCRO	5,120.22	5,120.22	0.00
56304	A PERSONAS NATURALES	4,365.00	4,365.00	0.00
61	INVERSIONES EN ACTIVOS FIJOS	129,522.66	118,753.96	10,768.70
611	BIENES MUEBLES	35,011.94	34,698.43	313.51
61101	MOBILIARIOS	857.60	857.60	0.00
61102	MAQUINARIAS Y EQUIPOS	6,713.20	6,713.20	0.00
61104	EQUIPOS INFORMÁTICOS	4,944.74	4,631.23	313.51
61105	VEHICULOS DE TRANSPORTE	18,500.00	18,500.00	0.00


DEPARTAMENTO DE USULUTÁN
ALCALDIA MUNICIPAL DE PUERTO EL TRIUNFO
EJECUCIÓN PRESUPUESTARIA DE EGRESOS

Del 01 de Enero Al 31 de Diciembre de 2022

(En dólares de los Estados Unidos de Norteamérica)

Presupuesto Anual
INSTITUCIONAL

Código	Concepto	Presupuesto Modificado	Devengado	Saldo Presupuestario
61199	BIENES MUEBLES DIVERSOS	3,996.40	3,996.40	0.00
615	ESTUDIOS DE PRE INVERSION	4,011.17	4,011.17	0.00
61501	PROYECTOS DE CONSTRUCCIONES	4,011.17	4,011.17	0.00
616	INFRAESTRUCTURA	90,499.55	80,044.36	10,455.19
61601	VIALES	30,725.24	30,725.24	0.00
61602	DE SALUD Y SANEAMIENTO	10,327.00	9,927.00	400.00
61603	DE EDUCACIÓN Y RECREACION	6,881.15	6,881.15	0.00
61608	SUPERVISION DE	4,875.00	4,875.00	0.00
61699	OBRAS DE INFRAESTRUCTURA	37,691.16	27,635.97	10,055.19
71	AMORTIZACION DE ENDEUDAMIENTO	149,341.70	149,341.70	0.00
713	AMORTIZACIONES DE EMPRESTITOS	149,341.70	149,341.70	0.00
71301	DE GOBIERNO CENTRAL	9,690.00	9,690.00	0.00
71308	DE EMPRESAS PRIVADAS	139,651.70	139,651.70	0.00
	Totales	2,324,947.90	2,254,153.85	70,794.05
	Total Cuenta	2,324,947.90	2,254,153.85	70,794.05
	Total Rubro	2,324,947.90	2,254,153.85	70,794.05


SELO Y FIRMA DE JEFE DE UNIDAD FINANCIERA

Ing. Juan Francisco Hernandez


SELO Y FIRMA DEL CONTADOR

Lic. Jonathan Ismael Ramirez

DEPARTAMENTO DE USULUTÁN
ALCALDIA MUNICIPAL DE PUERTO EL TRIUNFO
ECONÓMICO DE INGRESO

Del 01 de Enero Al 31 de Diciembre de 2022
(En dólares de los Estados Unidos de Norteamérica)

INSTITUCIONAL

INGRESOS CORRIENTES		2,098,252.26
INGRESOS TRIBUTARIOS		532,485.98
IMPUESTOS DIRECTOS	532,485.98	
INGRESOS NO TRIBUTARIOS		510,099.25
TASAS	479,156.65	
DERECHOS	30,942.60	
VENTA DE BIENES Y SERVICIOS		6,870.28
VENTA DE BIENES Y SERVICIOS	6,870.28	
INGRESOS FINANCIEROS Y OTROS		178,190.99
RENDIMIENTOS DE TITULOS Y VALORES	98,319.62	
INTERESES POR MORA Y MULTA	23,393.84	
ARRENDAMIENTOS DE BIENES	47,867.55	
OTROS INGRESOS NO CLASIFICADOS	8,609.98	
TRANSFERENCIAS CORRIENTES		870,605.76
TRANSFERENCIAS CORRIENTES DEL SECTOR PUBLICO	854,362.12	
TRANSFERENCIAS CORRIENTES DEL SECTOR PRIVADO	16,243.64	
INGRESOS DE CAPITAL		43,163.64
VENTA DE ACTIVOS FIJOS		123.51
VENTA DE ACTIVOS FIJOS	123.51	
TRANSFERENCIAS DE CAPITAL		43,040.13
TRANSFERENCIAS DE CAPITAL DEL SECTOR PUBLICO	43,040.13	
TRANSFERENCIAS DE CAPITAL DEL SECTOR PRIVADO	0.00	
Total de Ingreso:		2,141,415.90




SELLO Y FIRMA DE JEFE DE UNIDAD FINANCIERA

Ing. Juan Francisco Hernandez




SELLO Y FIRMA DEL CONTADOR

Lic. Jonathan Ismael Ramirez



DEPARTAMENTO DE USULUTÁN
ALCALDIA MUNICIPAL DE PUERTO EL TRIUNFO
ECONÓMICO DE EGRESO

Del 01 de Enero Al 31 de Diciembre de 2022
(En dólares de los Estados Unidos de Norteamérica)

INSTITUCIONAL

GASTOS CORRIENTES		1,836,895.16
GASTOS DE CONSUMO O GESTION OPERATIVA		1,590,153.35
REMUNERACIONES	1,165,695.31	
BIENES Y SERVICIOS	424,458.04	
GASTOS FINANCIEROS Y OTROS		238,791.59
INTERESES Y COMISIONES DE EMPRESTITOS INTERNOS	236,808.88	
IMPUESTOS, TASAS Y DERECHOS	51.12	
SEGUROS, COMISIONES Y GASTOS BANCARIOS	138.21	
OTROS GASTOS NO CLASIFICADOS	1,793.38	
TRANSFERENCIAS CORRIENTES		7,950.22
TRANSFERENCIAS CORRIENTES AL SECTOR PÚBLICO	1,000.00	
TRANSFERENCIAS CORRIENTES AL SECTOR PRIVADO	6,950.22	
GASTOS DE CAPITAL		267,916.99
INVERSIONES EN ACTIVOS FIJOS		118,753.96
BIENES MUEBLES	34,698.43	
INFRAESTRUCTURA	84,055.53	
INVERSIONES EN CAPITAL HUMANO		149,163.03
INVERSIONES EN CAPITAL HUMANO	149,163.03	
APLICACIONES FINANCIERAS		149,341.70
AMORTIZACIONES ENDEUDAMIENTO PÚBLICO		149,341.70
AMORTIZACIONES DE EMPRESTITOS INTERNOS	149,341.70	

Total de Egreso: 2,254,153.85



SELLO Y FIRMA DE JEFE DE UNIDAD FINANCIERA
Ing. Juan Francisco Hernandez



SELLO Y FIRMA DEL CONTADOR
Lic. Jonathan Ismael Ramirez