



DEPARTAMENTO DE CUSCATLÁN
ALCALDIA MUNICIPAL DE SANTA CRUZ ANALQUITO

ESTADO DE SITUACIÓN FINANCIERA

Al 31 de Diciembre de 2020 *- Cierre Anual

En dólares de los Estados Unidos de Norteamérica

edwin.lainez

Institucional

RECURSOS	Corriente	Anterior
FONDOS	549,320.39	1,000,286.06
DISPONIBILIDADES	549,183.39	253,177.26
Caja General	47,075.42	28,012.50
Bancos Comerciales M/D	244,879.35	25,820.83
Bancos Comerciales Fondos Restringidos M/D	257,228.62	199,343.93
ANTICIPOS DE FONDOS	137.00	747,108.80
Anticipos a Empleados	137.00	139.50
Anticipos por Servicios	0.00	746,969.30
INVERSIONES FINANCIERAS	426,610.94	95,706.35
INVERSIONES PERMANENTES	11,756.91	11,661.58
Inversión en Títulos Valores en el Interior	11,756.91	11,661.58
DEUDORES FINANCIEROS	414,854.03	84,044.77
Deudores Monetarios por Percibir	414,854.03	84,044.77
INVERSIONES EN EXISTENCIAS	260.61	129.91
EXISTENCIAS INSTITUCIONALES	260.61	129.91
Especies Municipales	260.61	129.91
INVERSIONES EN BIENES DE USO	222,266.48	229,468.67
BIENES DEPRECIABLES	97,846.42	105,048.61
Bienes Inmuebles	123,959.20	123,959.20
Equipos de Transporte, Tracción y Elevación	39,877.05	39,877.05
Maquinaria, Equipo y Mobiliario Diverso	20,380.30	22,193.97
Depreciación Acumulada	86,370.13	80,981.61
BIENES NO DEPRECIABLES	124,420.06	124,420.06
Bienes Inmuebles	124,420.06	124,420.06
INVERSIONES EN PROYECTOS Y PROGRAMAS	6,443.22	4,946.33
INVERSIONES EN BIENES DE USO PUBLICO Y DESARROLLO SOCIAL	6,443.22	4,946.33
Maquinaria, Equipo y Mobiliario Diverso	10,549.33	14,529.50
Costos Acumulados de la Inversión	1,143,461.72	465,214.60
Depreciación Acumulada	4,106.11	3,283.95
Aplicación Inversiones Públicas	1,143,461.72	471,513.82
TOTAL DE RECURSOS	1,204,901.64	1,330,537.32
OBLIGACIONES CON TERCEROS	Corriente	Anterior
DEUDA CORRIENTE	1,646.07	175.00
DEPOSITOS DE TERCEROS	1,646.07	175.00
Depósitos de Retenciones Fiscales	1,646.07	0.00
Depósitos Fondos Dependencias Institucionales	0.00	175.00
FINANCIAMIENTO DE TERCEROS	944,178.28	1,621,150.10
ENDEUDAMIENTO INTERNO	907,125.85	1,609,952.34
Empréstitos de Empresas Privadas Financieras	907,125.85	1,609,952.34
ACREEDORES FINANCIEROS	37,052.43	11,197.76
Acreedores Monetarios por Pagar	37,052.43	11,197.76
TOTAL DE OBLIGACIONES CON TERCEROS	945,824.35	1,621,325.10
OBLIGACIONES PROPIAS	Corriente	Anterior
PATRIMONIO ESTATAL	259,077.29	(290,787.78)
PATRIMONIO	259,077.29	(290,787.78)
Patrimonio Municipalidades	663.67	0.00
Donaciones y Legados Bienes Corporales	19,980.12	20,643.79
Resultado Ejercicios Anteriores	(311,431.57)	(320,604.97)
Resultado Ejercicio Corriente	549,865.07	9,173.40
TOTAL DE OBLIGACIONES PROPIAS	259,077.29	(290,787.78)



DEPARTAMENTO DE CUSCATLÁN
ALCALDIA MUNICIPAL DE SANTA CRUZ ANALQUITO

ESTADO DE SITUACIÓN FINANCIERA

Al 31 de Diciembre de 2020 -* Cierre Anual

En dólares de los Estados Unidos de Norteamérica

edwin.lainez

Institucional

JEFE DE UNIDAD FINANCIERA
JOSÉ MAURICIO MENA ROSALES
ALCALDE MUNICIPAL



CONTADOR MUNICIPAL
EDWIN HERIBERTO LAÍNEZ VALLE



DEPARTAMENTO DE CUSCATLÁN
 ALCALDIA MUNICIPAL DE SANTA CRUZ ANALQUITO
 ESTADO DE RENDIMIENTO ECONÓMICO
 Del 01 de Enero Al 31 de Diciembre de 2020 *- Cierre Anual
 (En dólares de los Estados Unidos de Norteamérica)

Institucional
 Nivel: 4 Cuenta

edwin.lainez

GASTO DE GESTION	CORRIENTE	ANTERIOR	INGRESO DE GESTION	CORRIENTE	ANTERIOR
GASTOS DE GESTION	2,183,701.54	1,040,634.80	INGRESOS DE GESTION	2,733,566.61	1,049,808.20
GASTOS DE INVERSIONES	671,947.90	381,353.84	INGRESOS TRIBUTARIOS	5,625.36	8,145.35
Proyectos de Construcción de Infraestructura Vial	228,179.21	73,685.64	Impuestos Municipales	5,625.36	8,145.35
Proyectos de Construcción de Lugares de	6,180.90	43,878.37	INGRESOS FINANCIEROS Y OTROS		793.40
Proyectos de Construcción de Obras Hidráulicas	175,331.30	17,802.82	Rentabilidad de Inversiones Financieras		793.40
Proyectos de Construcción de Obras Sanitarias	27,096.85	41,281.07	INGRESOS POR TRANSFERENCIAS	1,510,572.50	541,492.14
			CORRIENTES RECIBIDAS		
Proyectos de Instalaciones Eléctricas y	9,865.18	20,302.17	Multas e Intereses por Mora	337.49	494.56
Proyectos Privativos y Uso Público Diversos	2,373.14	4,462.08	Transferencias Corrientes del Sector	261,733.02	140,335.79
Proyectos y Programas Educativos	14,760.08	29,847.11	Transferencias entre Dependencias	1,248,501.99	400,661.79
Proyectos y Programas de Salud Pública	52,400.84	8,166.07	INGRESOS POR	1,176,027.80	462,808.49
			TRANSFERENCIAS DE CAPITAL		
Proyectos y Programas de Viviendas Básicas	88,696.62	14,702.79	Transferencias de Capital del Sector Público	1,176,027.80	462,808.49
Proyectos y Programas de Desarrollo Social	35,612.21	92,894.47	INGRESOS POR VENTAS DE BIENES Y	26,380.07	24,903.86
			SERVICIOS		
Proyectos y Programas de Fomento Agropecuario	23,625.00	16,381.41	Tasas de Servicios Públicos	22,296.34	22,517.85
Proyectos y Programas de Fomento Forestal	1,204.29	1,073.41	Derechos	1,517.74	1,902.73
Proyectos y Programas de Fomento Comercial	1.41		Venta de Servicios Públicos	2,565.99	464.56
Proyectos y Programas de Fomento Diversos	6,620.87	16,876.43	Venta de Bienes Muebles	18.72	18.72
GASTOS EN PERSONAL	138,608.11	126,764.09	INGRESOS POR ACTUALIZACIONES Y	14,960.88	11,664.96
Remuneraciones Personal Permanente	120,528.34	108,121.26	Ingresos Diversos	5,477.53	358.20
Remuneraciones Personal Eventual	1,403.40	270.00	Ajustes de Ejercicios Anteriores	9,483.35	11,306.76
Contribuciones Patronales a Instituciones de	8,193.12	7,166.37			
Seguridad Social Públicas					
Contribuciones Patronales a Instituciones de					
Seguridad Social Privadas	8,483.25	7,178.69			
Indemnizaciones					
GASTOS EN BIENES DE CONSUMO Y					
Productos Alimenticios, Agropecuarios y	19,869.65	4,027.77			
Productos Textiles y Vestuarios	1,458.11	19,217.85			
Materiales de Oficina, Productos de Papel e	163.80	2,522.42			
Productos de Cuero y Caucho	186.50	121.00			
Productos Químicos, Combustibles y Lubrificantes		225.69			
Materiales y Productos Derivados	727.84	6.50			
Materiales de Uso o Consumo	804.48	1,028.26			
Bienes de Uso y Consumo Diverso	1,042.47	598.82			
Servicios Básicos	1,419.39	403.82			
Mantenimiento y Reparación	5,395.56	2,750.13			
Servicios Comerciales	2,817.64	7,736.82			
	1,504.79	2,058.91			
		41.40			





DEPARTAMENTO DE CUSCATLÁN
ALCALDIA MUNICIPAL DE SANTA CRUZ ANALQUITO
ESTADO DE RENDIMIENTO ECONÓMICO
Del 01 de Enero Al 31 de Diciembre de 2020 *- Cierre Anual
(En dólares de los Estados Unidos de Norteamérica)

Institucional
Nivel: 4 Cuenta

edwin.lainez

GASTO DE GESTION	CORRIENTE	ANTERIOR	INGRESO DE GESTION	CORRIENTE	ANTERIOR
Otros Servicios y Arrendamientos Diversos	1,113.52	13.50			
Pasajes y Viáticos	1,990.00	504.00			
Servicios Técnicos y Profesionales	841.75	565.00			
Especies Municipales	403.80	641.58			
GASTOS EN BIENES CAPITALIZABLES	345.10	149.01			
Equipo y Mobiliario Diversos	345.10	149.01			
GASTOS FINANCIEROS Y OTROS	93,841.43	102,295.60			
Primas, Gastos por Seguros y Comisiones	26.27	10,589.21			
Impuestos, Tasas y Derechos	98.42	77.48			
Intereses y Comisiones de la Deuda Interna	93,716.74	91,628.91			
GASTOS EN TRANSFERENCIAS OTORGADAS	1,249,969.84	403,651.43			
Transferencias Corrientes al Sector Público	600.00	1,800.00			
Transferencias Corrientes al Sector Privado	841.00	1,357.50			
Transferencias entre Dependencias	1,248,528.84	400,493.93			
COSTOS DE VENTAS Y CARGOS	8,623.70	7,202.98			
Gastos por Descargo de Bienes de Larga	1,602.88				
Depreciación de Bienes de Uso	7,020.82	7,202.98			
GASTOS DE ACTUALIZACIONES Y AJUSTES	495.81				
Ajustes de Ejercicios Anteriores	495.81				
SUBTOTAL	2,183,701.54	1,040,634.80	SUBTOTAL	2,733,566.61	1,049,808.20
RESULTADO DEL EJERCICIO (SUPERAVIT)	549,865.07	9,173.40	RESULTADO DEL EJERCICIO (DEFICIT)	0.00	0.00
TOTAL DE GASTOS DE GESTION	2,733,566.61	1,049,808.20	TOTAL DE INGRESOS DE GESTION	2,733,566.61	1,049,808.20




SELLO Y FIRMA DE JEFE DE UNIDAD FINANCIERA
JOSE MAURICIO MENA ROSALES
ALCALDE MUNICIPAL


SELLO Y FIRMA DEL CONTADOR
EDWIN HERIBERTO LAINEZ VALLE



DEPARTAMENTO DE CUSCATLÁN
ALCALDIA MUNICIPAL DE SANTA CRUZ ANALQUITO
ESTADO DE FLUJO DE FONDOS

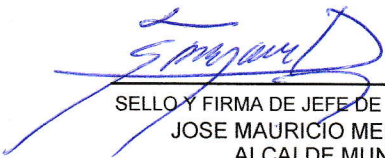
Del 01 de Enero Al 31 de Diciembre de 2020 -* Cierre Anual

En dólares de los Estados Unidos de Norteamérica


edwin.lainez

Institucional

ESTRUCTURA	CORRIENTE	ANTERIOR
DISPONIBILIDADES INICIALES	253,177.26	81,986.51
RESULTADO OPERACIONAL NETO	250,389.75	6,610.87
FUENTES OPERACIONALES	2,402,757.35	1,040,785.11
USOS OPERACIONALES	2,152,367.60	1,034,174.24
FINANCIAMIENTO CON TERCEROS NETO	(702,826.49)	907,528.68
EMPRESTITOS CONTRATADOS	0.00	935,598.30
SERVICIOS DE LA DEUDA	702,826.49	28,069.62
RESULTADO NO OPERACIONAL NETO	748,442.87	(742,948.80)
FUENTES NO OPERACIONALES	748,617.87	4,315.00
USOS NO OPERACIONALES	175.00	747,263.80
DISPONIBILIDADES FINALES	549,183.39	253,177.26



SELLO Y FIRMA DE JEFE DE UNIDAD FINANCIERA
JOSE MAURICIO MENA ROSALES
ALCALDE MUNICIPAL



SELLO Y FIRMA DEL CONTADOR
EDWIN HERIBERTO LAÍNEZ VALLE




DEPARTAMENTO DE CUSCATLÁN
ALCALDIA MUNICIPAL DE SANTA CRUZ ANALQUITO
VARIACIONES DEL FLUJO DE FONDOS (FUENTES)
Del 01 de Enero Al 31 de Diciembre de 2020 -* Cierre Anual
En dólares de los Estados Unidos de Norteamérica

edwin.lainez

Institucional

FUENTES	CORRIENTE	ANTERIOR
Anticipos a Empleados	2.50	0.00
Anticipos por Servicios	746,969.30	0.00
Anticipos a Contratistas	0.00	4,140.00
D. M. x Impuestos Municipales	5,625.36	8,145.35
D. M. x Tasas y Derechos	23,814.08	24,420.58
D. M. x Venta de Bienes y Servicios	2,565.99	464.56
D. M. x Ingresos Financieros y Otros	5,815.02	1,646.16
D. M. x Transferencias Corrientes Recibidas	174,999.87	128,641.15
D. M. x Ventas de Activos Fijos	0.00	18.72
D. M. x Transferencias de Capital Recibidas	888,948.34	427,724.56
D. M. x Endeudamiento Público	0.00	935,598.30
D. M. x Transferencias entre Dependencias Institucionales	1,248,501.99	403,961.79
D. M. x Operaciones de Ejercicios Anteriores	52,486.70	45,762.24
OPERACIONALES	2,402,757.35	1,040,785.11
EMPRESTITOS CONTRATADOS	0.00	935,598.30
Depósitos de Retenciones Fiscales	1,646.07	0.00
Depósitos Fondos Dependencias Institucionales	0.00	175.00
NO OPERACIONALES	748,617.87	4,315.00
TOTAL FUENTES	3,151,375.22	1,980,698.41




SELO Y FIRMA DE JEFE DE UNIDAD FINANCIERA
JOSE MAURICIO MENA ROSALES
ALCALDE MUNICIPAL


SELO Y FIRMA DE CONTADOR MUNICIPAL
EDWIN HERIBERTO LAÍNEZ VALLE



DEPARTAMENTO DE CUSCATLÁN
ALCALDIA MUNICIPAL DE SANTA CRUZ ANALQUITO
VARIACIONES DEL FLUJO DE FONDOS (USOS)
Del 01 de Enero Al 31 de Diciembre de 2020 -* Cierre Anual
En dólares de los Estados Unidos de Norteamérica

edwin.lainez

Institucional

USOS	CORRIENTE	ANTERIOR
Anticipos a Empleados	0.00	139.50
Anticipos por Servicios	0.00	746,969.30
Depósitos de Retenciones Fiscales	0.00	155.00
Depósitos Fondos Dependencias Institucionales	175.00	0.00
A. M. x Remuneraciones	160,924.04	173,293.58
A. M. x Adquisiciones de Bienes y Servicios	177,581.69	145,878.96
A. M. x Gastos Financieros y Otros	93,907.46	103,264.98
A. M. x Transferencias Corrientes Otorgadas	13,101.00	25,956.75
A. M. x Inversiones en Activos Fijos	453,070.02	179,735.59
A. M. x Transferencias de Capital Otorgadas	2,445.65	0.00
A. M. x Inversiones Financieras	95.33	2,032.69
A. M. x Amortización de Endeudamiento Público	702,826.49	28,069.62
A. M. x Transferencias entre Dependencias Institucionales	1,248,528.84	403,793.93
A. M. x Operaciones de Ejercicios Anteriores	2,713.57	217.76
OPERACIONALES	2,152,367.60	1,034,174.24
SERVICIOS DE LA DEUDA	702,826.49	28,069.62
AUMENTO NETO DE DISPONIBILIDADES	296,006.13	171,190.75
TOTAL USOS	3,151,375.22	1,980,698.41
NO OPERACIONALES	175.00	747,263.80




SELLO Y FIRMA DE JEFE DE UNIDAD FINANCIERA
JOSE MAURICIO MÉNA ROSALES
ALCALDE MUNICIPAL


SELLO Y FIRMA DE CONTADOR MUNICIPAL
EDWIN HERIBERTO LAINEZ VALLE



DEPARTAMENTO DE CUSCATLÁN
ALCALDIA MUNICIPAL DE SANTA CRUZ ANALQUITO
ESTADO DE EJECUCIÓN PRESUPUESTARIA

Del 01 de Enero Al 31 de Diciembre de 2020 -* Cierre Preliminar

(En dólares de los Estados Unidos de Norteamérica)

INSTITUCIONAL

INGRESOS

Código	Concepto	Presupuesto	Devengado	Saldo Presupuestario
11	IMPUESTOS	8,959.89	5,625.36	3,334.53
12	TASAS Y DERECHOS	26,864.29	23,814.08	3,050.21
14	VENTA DE BIENES Y SERVICIOS	511.02	2,565.99	-2,054.97
15	INGRESOS FINANCIEROS Y OTROS	6,242.02	5,815.02	427.00
16	TRANSFERENCIAS CORRIENTES	261,733.02	261,733.02	0.00
22	TRANSFERENCIAS DE CAPITAL	1,176,027.80	1,176,027.80	0.00
32	SALDOS AÑOS ANTERIORES	1,021,912.63	0.00	1,021,912.63
Totales por Rubro		2,502,250.67	1,475,581.27	1,026,669.40

EGRESOS

Código	Concepto	Presupuesto	Devengado	Saldo Presupuestario
51	REMUNERACIONES	212,865.23	179,563.58	33,301.65
54	ADQUISICIONES DE BIENES Y	314,743.78	186,946.82	127,796.96
55	GASTOS FINANCIEROS Y OTROS	95,443.51	93,975.22	1,468.29
56	TRANSFERENCIAS CORRIENTES	34,086.01	13,101.00	20,985.01
61	INVERSIONES EN ACTIVOS FIJOS	1,102,553.96	453,070.02	649,483.94
62	TRANSFERENCIAS DE CAPITAL	2,475.65	2,445.65	30.00
63	INVERSIONES FINANCIERAS	95.33	95.33	0.00
71	AMORTIZACION DE ENDEUDAMIENTO	704,678.42	702,826.49	1,851.93
99	ASIGNACIONES POR APLICAR	35,308.78	0.00	35,308.78
Totales por Rubro		2,502,250.67	1,632,024.11	870,226.56




DEPARTAMENTO DE CUSCATLÁN
ALCALDIA MUNICIPAL DE SANTA CRUZ ANALQUITO
ESTADO DE EJECUCIÓN PRESUPUESTARIA

Del 01 de Enero Al 31 de Diciembre de 2020 -* Cierre Preliminar



(En dólares de los Estados Unidos de Norteamérica)

INSTITUCIONAL

Déficit Presupuestario -156,442.84



FIRMA Y SELLO
JEFE DE LA UNIDAD FINANCIERA
JOSE MAURICIO MENA ROSALES
ALCALDE MUNICIPAL



FIRMA Y SELLO
CONTADOR
EDWIN HERIBERTO LAÍNEZ VALLE