

DEPARTAMENTO DE CUSCATLÁN  
ALCALDIA MUNICIPAL DE SANTA CRUZ ANALQUITO  
ESTADO DE SITUACION FINANCIERA  
Al 31 de Diciembre de 2021 -\* - Cierre Anual  
En dólares de los Estados Unidos de Norteamérica

edwin.lainez

Institucional


RECURSOS	Corriente	Anterior
FONDOS	143,535.41	549,320.39
DISPONIBILIDADES	142,413.93	549,183.39
Caja General	394.34	47,075.42
Bancos Comerciales M/D	141,733.71	244,879.35
Bancos Comerciales Fondos Restringidos M/D	285.88	257,228.62
ANTIPOSO DE FONDOS	1,121.48	137.00
Anticipos a Empleados	0.00	137.00
Anticipos de Fondos a Dependencias Institucionales	1,121.48	0.00
INVERSIONES FINANCIERAS	67,666.45	426,610.94
INVERSIONES PERMANENTES	12,726.28	11,756.91
Inversión en Títulos Valores en el Interior	12,726.28	11,756.91
DEUDORES FINANCIEROS	54,940.17	414,854.03
Deudores Monetarios por Percibir	54,940.17	414,854.03
INVERSIONES EN EXISTENCIAS	571.77	260.61
EXISTENCIAS INSTITUCIONALES	571.77	260.61
Especies Municipales	571.77	260.61
INVERSIONES EN BIENES DE USO	268,512.07	222,266.48
BIENES DEPRECIABLES	144,092.01	97,846.42
Bienes Inmuebles	171,371.11	123,959.20
Equipos de Transporte, Tracción y Elevación	39,877.05	39,877.05
Maquinaria, Equipo y Mobiliario Diverso	32,083.63	20,380.30
Depreciación Acumulada	99,239.78	86,370.13
BIENES NO DEPRECIABLES	124,420.06	124,420.06
Bienes Inmuebles	124,420.06	124,420.06
INVERSIONES EN PROYECTOS Y PROGRAMAS	0.00	6,443.22
INVERSIONES EN BIENES DE USO PUBLICO Y DESARROLLO S/C	0.00	6,443.22
Maquinaria, Equipo y Mobiliario Diverso	0.00	10,549.33
Costos Acumulados de la Inversión	1,116,961.47	1,143,461.72
Depreciación Acumulada	0.00	4,106.11
Aplicación Inversiones Públicas	1,116,961.47	1,143,461.72
<b>TOTAL DE RECURSOS</b>	<b>480,285.70</b>	<b>1,204,901.64</b>
<b>OBLIGACIONES CON TERCEROS</b>		
	Corriente	Anterior
DEUDA CORRIENTE	1,510.99	1,646.07
DEPOSITOS DE TERCEROS	1,510.99	1,646.07
Depósitos de Retenciones Fiscales	1,180.99	1,646.07
Anticipo de Impuesto Retenido IVA	330.00	0.00
FINANCIAMIENTO DE TERCEROS	877,337.26	944,178.28
ENDEUDAMIENTO INTERNO	875,645.15	907,125.85
Empréstitos de Empresas Privadas Financieras	875,645.15	907,125.85
ACREEDORES FINANCIEROS	1,692.11	37,052.43
Acreedores Monetarios por Pagar	1,692.11	37,052.43
<b>TOTAL DE OBLIGACIONES CON TERCEROS</b>	<b>878,848.25</b>	<b>945,824.35</b>
<b>OBLIGACIONES PROPIAS</b>		
	Corriente	Anterior
PATRIMONIO ESTATAL	(398,562.55)	259,077.29
PATRIMONIO	(342,469.96)	259,077.29
Patrimonio Municipalidades	663.67	663.67
Donaciones y Legados Bienes Corporales	19,980.12	19,980.12
Resultado Ejercicios Anteriores	238,433.50	(311,431.57)
Resultado Ejercicio Corriente	(601,547.25)	549,865.07
DETRIMENTO PATRIMONIAL	56,092.59	0.00
Detrimentos de Fondos	56,092.59	0.00
<b>TOTAL DE OBLIGACIONES PROPIAS</b>	<b>(398,562.55)</b>	<b>259,077.29</b>

  
SELLO Y FIRMA DE JEFE DE UNIDAD FINANCIERA  
JOSE MAURICIO MENA ROSALES





SELLO Y FIRMA DE CONTADOR MUNICIPAL  
EDWIN HERIBERTO LAÍNEZ VALLE



DEPARTAMENTO DE CUSCATLÁN  
ALCALDIA MUNICIPAL DE SANTA CRUZ ANALQUITO  
ESTADO DE RENDIMIENTO ECONÓMICO

Del 01 de Enero Al 31 de Diciembre de 2021 \*- Cierre Anual  
(En dólares de los Estados Unidos de Norteamérica)

Institucional  
Nivel: 4 Cuenta

edwin.lainez

GASTO DE GESTION	CORRIENTE	ANTERIOR	INGRESO DE GESTION	CORRIENTE	ANTERIOR
GASTOS DE GESTION	2,486,097.16	2,183,701.54	INGRESOS DE GESTION	1,884,549.91	2,733,566.61
GASTOS DE INVERSIONES	708,607.34	671,947.90	INGRESOS TRIBUTARIOS	5,759.74	5,625.36
Proyectos de Construcción de Infraestructura Vial	249,725.42	228,179.21	Impuestos Municipales	5,759.74	5,625.36
Proyectos de Construcción de Lugares de	42,820.83	6,180.90	INGRESOS FINANCIEROS Y OTROS	969.37	
Proyectos de Construcción de Obras Hidráulicas	284,599.88	175,331.30	Rentabilidad de Inversiones Financieras	969.37	
Proyectos de Construcción de Obras Sanitarias	53,504.60	27,096.85	INGRESOS POR TRANSFERENCIAS	1,121,324.77	1,510,572.50
			CORRIENTES RECIBIDAS		
Proyectos de Instalaciones Eléctricas y	15,112.23	9,865.18	Multas e Intereses por Mora	3,866.17	337.49
Proyectos Privativos y Uso Público Diversos	4,519.86	2,373.14	Transferencias Corrientes del Sector	908.00	261,733.02
Proyectos y Programas Educativos	2,397.38	14,760.08	Transferencias entre Dependencias	1,116,550.60	1,248,501.99
Proyectos y Programas de Salud Pública	1,134.73	52,400.84	INGRESOS POR TRANSFERENCIAS DE CAPITAL	325,880.56	1,176,027.80
Proyectos y Programas de Viviendas Básicas		88,696.62	Transferencias de Capital del Sector Público	325,880.56	1,176,027.80
Proyectos y Programas de Desarrollo Social	32,572.74	35,612.21	INGRESOS POR VENTAS DE BIENES Y SERVICIOS	29,310.00	26,380.07
Proyectos y Programas de Fomento Agropecuario		23,625.00	Tasas de Servicios Públicos	26,600.94	22,296.34
Proyectos y Programas de Fomento Forestal	22,219.67	1,204.29	Derechos	2,363.42	1,517.74
Proyectos y Programas de Fomento Comercial		1.41	Venta de Servicios Públicos	345.64	2,565.99
Proyectos y Programas de Fomento Diversos		6,620.87	INGRESOS POR ACTUALIZACIONES Y	401,305.47	14,960.88
GASTOS EN PERSONAL	136,732.98	138,608.11	Ingresos Diversos	2,561.49	5,477.53
Remuneraciones Personal Permanente	118,217.44	120,528.34	Ajustes de Ejercicios Anteriores	398,743.98	9,483.35
Remuneraciones Personal Eventual	2,862.95	1,403.40			
Contribuciones Patronales a Instituciones de Seguridad Social Públicas	7,839.84	8,193.12			
Contribuciones Patronales a Instituciones de Seguridad Social Privadas	7,462.75	8,483.25			
Indemnizaciones	350.00				
GASTOS EN BIENES DE CONSUMO Y	48,318.73	19,869.65			
Productos Alimenticios, Agropecuarios y	9,364.69	1,458.11			
Productos Textiles y Vestuarios	820.38	163.80			
Materiales de Oficina, Productos de Papel e	486.74	186.50			
Productos de Cuero y Caucho	1,919.95	727.84			
Productos Químicos, Combustibles y Lubrificantes	647.10	804.48			
Minerales y Productos Derivados	1,133.99	1,042.47			
Materiales de Uso o Consumo	2,405.43	1,419.39			
Bienes de Uso y Consumo Diverso	9,968.76	5,395.56			
Servicios Básicos	2,043.05	2,817.64			
Mantenimiento y Reparación	1,470.62	1,504.79			
Servicios Comerciales					

DEPARTAMENTO DE CUSCATLÁN  
 ALCALDIA MUNICIPAL DE SANTA CRUZ ANALQUITO  
 ESTADO DE RENDIMIENTO ECONOMICO  
 Del 01 de Enero Al 31 de Diciembre de 2021 \*- Cierre Anual  
 (En dólares de los Estados Unidos de Norteamérica)

edwin.lainez


Institucional  
 Nivel: 4 Cuenta

GASTO DE GESTION	CORRIENTE	ANTERIOR	INGRESO DE GESTION	CORRIENTE	ANTERIOR
Otros Servicios y Arrendamientos Diversos	2,267.78	1,113.52			
Arrendamientos y Derechos	388.90				
Pasajes y Viáticos	596.05	1,990.00			
Servicios Técnicos y Profesionales	7,831.65	841.75			
Tratamiento de Desechos	6,376.80				
Especies Municipales	596.84	403.80			
GASTOS EN BIENES CAPITALIZABLES	3,426.26	345.10			
Equipo y Mobiliario Diversos	3,426.26	345.10			
GASTOS FINANCIEROS Y OTROS	90,341.98	93,841.43			
Primas, Gastos por Seguros y Comisiones	382.30	26.27			
Impuestos, Tasas y Derechos	69.14	98.42			
Intereses y Comisiones de la Deuda Interna	89,890.54	93,716.74			
GASTOS EN TRANSFERENCIAS OTORGADAS	1,107,878.24	1,249,969.84			
Transferencias Corrientes al Sector Público	325.00	600.00			
Transferencias de Capital al Sector Público	6,034.96				
Transferencias Corrientes al Sector Privado	516.00	841.00			
Transferencias entre Dependencias	1,101,002.28	1,248,528.84			
COSTOS DE VENTAS Y CARGOS	9,408.16	8,623.70			
Gastos por Descargo de Bienes de Larga	583.87	1,602.88			
Depreciación de Bienes de Uso	8,824.29	7,020.82			
GASTOS DE ACTUALIZACIONES Y AJUSTES	381,383.47	495.81			
Ajustes de Ejercicios Anteriores	381,383.47	495.81			

SUBTOTAL	2,486,097.16	2,183,701.54	SUBTOTAL	1,884,549.91	2,733,566.61
RESULTADO DEL EJERCICIO (SUPERAVIT)	0.00	549,865.07	RESULTADO DEL EJERCICIO (DEFICIT)	601,547.25	0.00
TOTAL DE GASTOS DE GESTION	2,486,097.16	2,733,566.61	TOTAL DE INGRESOS DE GESTION	2,486,097.16	2,733,566.61

*Jose Mauricio Mena Rosales*

SELLO Y FIRMA DE JEFE DE UNIDAD FINANCIERA  
 JOSE MAURICIO MENA ROSALES  
 ALCALDE MUNICIPAL



*Edwin Lainez*

SELLO Y FIRMA DEL CONTADOR  
 EDWIN HERIBERTO LAINEZ VALLE



DEPARTAMENTO DE CUSCATLÁN  
 ALCALDIA MUNICIPAL DE SANTA CRUZ ANALQUITO  
 ESTADO DE FLUJO DE FONDOS

Del 01 de Enero Al 31 de Diciembre de 2021 -\* Cierre Anual

En dólares de los Estados Unidos de Norteamérica


edwin.lainez

Institucional

ESTRUCTURA	CORRIENTE	ANTERIOR
DISPONIBILIDADES INICIALES	549,183.39	253,177.26
RESULTADO OPERACIONAL NETO	(318,076.61)	250,389.75
FUENTES OPERACIONALES	1,853,516.39	2,402,757.35
USOS OPERACIONALES	2,171,593.00	2,152,367.60
FINANCIAMIENTO CON TERCEROS NETO	(31,480.70)	(702,826.49)
SERVICIOS DE LA DEUDA	31,480.70	702,826.49
RESULTADO NO OPERACIONAL NETO	(57,212.15)	748,442.87
FUENTES NO OPERACIONALES	467.00	748,617.87
USOS NO OPERACIONALES	57,679.15	175.00
DISPONIBILIDADES FINALES	142,413.93	549,183.39



SELLO Y FIRMA DE JEFE DE UNIDAD FINANCIERA  
 JOSE MAURICIO MENA ROSALES  
 ALCALDE MUNICIPAL

SELLO Y FIRMA DEL CONTADOR  
 EDWIN HERIBERTO LAÍNEZ VALLE



DEPARTAMENTO DE CUSCATLÁN  
ALCALDIA MUNICIPAL DE SANTA CRUZ ANALQUITO  
VARIACIONES DEL FLUJO DE FONDOS (FUENTES)

Del 01 de Enero Al 31 de Diciembre de 2021 -\* - Cierre Anual

En dólares de los Estados Unidos de Norteamérica


edwin.lainez

Institucional


FUENTES	CORRIENTE	ANTERIOR
Anticipos a Empleados	137.00	2.50
Anticipos por Servicios	0.00	746,969.30
D. M. x Impuestos Municipales	5,759.74	5,625.36
D. M. x Tasas y Derechos	28,964.36	23,814.08
D. M. x Venta de Bienes y Servicios	345.64	2,565.99
D. M. x Ingresos Financieros y Otros	7,397.03	5,815.02
D. M. x Transferencias Corrientes Recibidas	908.00	174,999.87
D. M. x Transferencias de Capital Recibidas	310,332.24	888,948.34
D. M. x Transferencias entre Dependencias Institucionales	1,116,550.60	1,248,501.99
D. M. x Operaciones de Ejercicios Anteriores	383,258.78	52,486.70
<b>OPERACIONALES</b>	<b>1,853,516.39</b>	<b>2,402,757.35</b>
Depósitos de Retenciones Fiscales	0.00	1,646.07
Anticipo de Impuesto Retenido IVA	330.00	0.00
<b>NO OPERACIONALES</b>	<b>467.00</b>	<b>748,617.87</b>
<b>DISMINUCION NETO DE DISPONIBILIDADES</b>	<b>406,769.46</b>	<b>0.00</b>
<b>TOTAL FUENTES</b>	<b>2,260,752.85</b>	<b>3,151,375.22</b>



SELLO Y FIRMA DE JEFE DE UNIDAD FINANCIERA  
JOSE MAURICIO MENA ROSALES  
ALCALDE MUNICIPAL

SELLO Y FIRMA DE CONTADOR MUNICIPAL  
EDWIN HERIBERTO LAÍNEZ VALLE



DEPARTAMENTO DE CUSCATLÁN  
ALCALDIA MUNICIPAL DE SANTA CRUZ ANALQUITO  
VARIACIONES DEL FLUJO DE FONDOS (USOS)


Del 01 de Enero Al 31 de Diciembre de 2021 -\* Cierre Anual

En dólares de los Estados Unidos de Norteamérica


edwin.lainez

Institucional

USOS	CORRIENTE	ANTERIOR
Anticipos de Fondos a Dependencias Institucionales	1,121.48	0.00
Depósitos de Retenciones Fiscales	465.08	0.00
Depósitos Fondos Dependencias Institucionales	0.00	175.00
A. M. x Remuneraciones	172,493.43	160,924.04
A. M. x Adquisiciones de Bienes y Servicios	151,757.17	177,581.69
A. M. x Gastos Financieros y Otros	90,999.52	93,907.46
A. M. x Transferencias Corrientes Otorgadas	2,590.99	13,101.00
A. M. x Inversiones en Activos Fijos	618,202.55	453,070.02
A. M. x Transferencias de Capital Otorgadas	6,087.76	2,445.65
A. M. x Inversiones Financieras	969.37	95.33
A. M. x Amortización de Endeudamiento Público	31,480.70	702,826.49
A. M. x Transferencias entre Dependencias Institucionales	1,101,002.28	1,248,528.84
A. M. x Operaciones de Ejercicios Anteriores	27,489.93	2,713.57
OPERACIONALES	2,171,593.00	2,152,367.60
SERVICIOS DE LA DEUDA	31,480.70	702,826.49
AUMENTO NETO DE DISPONIBILIDADES	0.00	296,006.13
TOTAL USOS	2,260,752.85	3,151,375.22
Detrimentos de Fondos	56,092.59	0.00
NO OPERACIONALES	57,679.15	175.00



SELLO Y FIRMA DE JEFE DE UNIDAD FINANCIERA  
JOSE MAURICIO MENA ROSALES  
ALCALDE MUNICIPAL

SELLO Y FIRMA DE CONTADOR MUNICIPAL  
EDWIN HERIBERTO LAÍNEZ VALLE



**DEPARTAMENTO DE CUSCATLÁN**  
**ALCALDIA MUNICIPAL DE SANTA CRUZ ANALQUITO**  
**ESTADO DE EJECUCIÓN PRESUPUESTARIA**

Del 01 de Enero Al 31 de Diciembre de 2021 -\* Cierre Preliminar

(En dólares de los Estados Unidos de Norteamérica)

**INSTITUCIONAL**

**INGRESOS**

Código	Concepto	Devengado	Saldo Presupuestario
11	IMPUESTOS	5,759.74	892.94
12	TASAS Y DERECHOS	28,964.36	396.54
14	VENTA DE BIENES Y SERVICIOS	345.64	2,476.95
15	INGRESOS FINANCIEROS Y OTROS	7,397.03	110.00
16	TRANSFERENCIAS CORRIENTES	908.00	123,839.83
22	TRANSFERENCIAS DE CAPITAL	325,880.56	408,102.13
32	SALDOS AÑOS ANTERIORES	0.00	876,897.28
<b>Totales por Rubro</b>		<b>369,255.33</b>	<b>1,412,715.67</b>


**EGRESOS**

Código	Concepto	Devengado	Saldo Presupuestario
51	REMUNERACIONES	173,452.59	2,414.69
54	ADQUISICIONES DE BIENES Y SERVICIOS	152,490.12	41,670.98
55	GASTOS FINANCIEROS Y OTROS	90,999.52	2,472.00
56	TRANSFERENCIAS CORRIENTES	2,590.99	1,560.01
61	INVERSIONES EN ACTIVOS FIJOS	618,202.55	372,777.84
62	TRANSFERENCIAS DE CAPITAL	6,087.76	0.00
63	INVERSIONES FINANCIERAS	969.37	0.63
71	AMORTIZACION DE ENDEUDAMIENTO PÚBLICO	31,480.70	200.52
72	SALDOS DE AÑOS ANTERIORES	0.00	18,881.36
99	ASIGNACIONES POR APLICAR	0.00	265,719.37
<b>Totales por Rubro</b>		<b>1,076,273.60</b>	<b>705,697.40</b>

**Déficit Presupuestario -707,018.27**



SELLO Y FIRMA DE JEFE DE UNIDAD FINANCIERA  
 JOSE MAURICIO MENA ROSALES  
 ALCALDE MUNICIPAL

SELLO Y FIRMA DE CONTADOR MUNICIPAL  
 EDWIN HERIBERTO LAÍNEZ VALLE

