

DEPARTAMENTO DE CUSCATLÁN  
 ALCALDIA MUNICIPAL DE SANTA CRUZ ANALQUITO  
 ESTADO DE SITUACION FINANCIERA  
 Al 31 de Diciembre de 2022 -\* Cierre Anual  
 En dólares de los Estados Unidos de Norteamérica

edwin.lainez

Institucional

RECURSOS	Corriente	Anterior
FONDOS	29,606.55	143,535.41
DISPONIBILIDADES	28,485.07	142,413.93
Caja General	0.00	394.34
Bancos Comerciales M/D	28,199.03	141,733.71
Bancos Comerciales Fondos Restringidos M/D	286.04	285.88
ANTICIPOS DE FONDOS	1,121.48	1,121.48
Anticipos de Fondos a Dependencias Institucionales	1,121.48	1,121.48
INVERSIONES FINANCIERAS	80,156.90	67,666.45
INVERSIONES PERMANENTES	13,834.81	12,726.28
Inversión en Títulos Valores en el Interior	13,834.81	12,726.28
DEUDORES FINANCIEROS	66,322.09	54,940.17
Deudores Monetarios por Percibir	66,322.09	54,940.17
INVERSIONES EN EXISTENCIAS	461.94	571.77
EXISTENCIAS INSTITUCIONALES	461.94	571.77
Especies Municipales	461.94	571.77
INVERSIONES EN BIENES DE USO	260,285.91	268,512.07
BIENES DEPRECIABLES	135,865.85	144,092.01
Bienes Inmuebles	171,371.11	171,371.11
Equipos de Transporte, Tracción y Elevación	39,877.05	39,877.05
Maquinaria, Equipo y Mobiliario Diverso	30,933.63	32,083.63
Depreciación Acumulada	106,315.94	99,239.78
BIENES NO DEPRECIABLES	124,420.06	124,420.06
Bienes Inmuebles	124,420.06	124,420.06
Costos Acumulados de la Inversión	181,993.65	1,116,961.47
Aplicación Inversiones Públicas	181,993.65	1,116,961.47
<b>TOTAL DE RECURSOS</b>	<b>370,511.30</b>	<b>480,285.70</b>


OBLIGACIONES CON TERCEROS	Corriente	Anterior
DEUDA CORRIENTE	1,020.62	1,510.99
DEPOSITOS DE TERCEROS	1,020.62	1,510.99
Depósitos de Retenciones Fiscales	989.59	1,180.99
Anticipo de Impuesto Retenido IVA	31.03	330.00
FINANCIAMIENTO DE TERCEROS	855,399.39	877,337.26
ENDEUDAMIENTO INTERNO	840,876.20	875,645.15
Empréstitos de Empresas Privadas Financieras	840,876.20	875,645.15
ACREEDORES FINANCIEROS	14,523.19	1,692.11
Acreedores Monetarios por Pagar	14,523.19	1,692.11
<b>TOTAL DE OBLIGACIONES CON TERCEROS</b>	<b>856,420.01</b>	<b>878,848.25</b>

OBLIGACIONES PROPIAS	Corriente	Anterior
PATRIMONIO ESTATAL	(485,908.71)	(398,562.55)
PATRIMONIO	(429,816.12)	(342,469.96)
Patrimonio Municipalidades	663.67	663.67
Donaciones y Legados Bienes Corporales	19,980.12	19,980.12
Resultado Ejercicios Anteriores	(363,113.75)	238,433.50
Resultado Ejercicio Corriente	(87,346.16)	(601,547.25)
DETRIMENTO PATRIMONIAL	56,092.59	56,092.59
Detrimentos de Fondos	56,092.59	56,092.59
<b>TOTAL DE OBLIGACIONES PROPIAS</b>	<b>(485,908.71)</b>	<b>(398,562.55)</b>



SELLO Y FIRMA DE JEFE DE UNIDAD FINANCIERA  
 JOSE MAURICIO MENA ROSALES





SELLO Y FIRMA DE CONTADOR MUNICIPAL  
 EDWIN HERIBERTO LAINEZ VALLE



DEPARTAMENTO DE CUSCATLÁN  
ALCALDIA MUNICIPAL DE SANTA CRUZ ANALQUITO  
ESTADO DE RENDIMIENTO ECONÓMICO

Del 01 de Enero Al 31 de Diciembre de 2022 - \* - Cierre Anual  
(En dólares de los Estados Unidos de Norteamérica)

Institucional  
Nivel: 4 Cuenta

edwin.lainez

GASTO DE GESTION	CORRIENTE	ANTERIOR	INGRESO DE GESTION	CORRIENTE	ANTERIOR
GASTOS DE GESTION	580,773.61	2,486,097.16	INGRESOS DE GESTION	493,427.45	1,884,549.91
GASTOS DE INVERSIONES	141,441.08	708,607.34	INGRESOS TRIBUTARIOS	8,855.46	5,759.74
Proyectos de Construcción de Infraestructura Vial	54,270.25	249,725.42	Impuestos Municipales	8,855.46	5,759.74
Proyectos de Construcción de Lugares de		42,820.83	INGRESOS FINANCIEROS Y OTROS	1,108.53	969.37
Proyectos de Construcción de Obras Hidráulicas	3,995.45	284,599.88	Rentabilidad de Inversiones Financieras	1,108.53	969.37
Proyectos de Construcción de Obras Sanitarias	44,816.60	53,504.60	INGRESOS POR TRANSFERENCIAS	438,779.45	1,121,324.77
			CORRIENTES RECIBIDAS		
Proyectos de Instalaciones Eléctricas y	17,959.02	15,112.23	Multas e Intereses por Mora	1,303.27	3,866.17
Proyectos Privativos y Uso Público Diversos	4,980.94	4,519.86	Transferencias Corrientes del Sector	319,853.12	908.00
Proyectos y Programas Educativos	461.11	2,397.38	Transferencias entre Dependencias	117,623.06	1,116,550.60
Proyectos y Programas de Salud Pública		1,134.73	INGRESOS POR		325,880.56
			TRANSFERENCIAS DE CAPITAL		
Proyectos y Programas de Viviendas Básicas	3,443.04		Transferencias de Capital del Sector Público		325,880.56
Proyectos y Programas de Desarrollo Social	11,514.67	32,572.74	INGRESOS POR VENTAS DE BIENES Y	33,013.69	29,310.00
			SERVICIOS		
Proyectos y Programas de Fomento Agropecuario			Tasas de Servicios Públicos	27,812.04	26,600.94
GASTOS EN PERSONAL	154,619.98	136,732.98	Derechos	4,781.85	2,363.42
Remuneraciones Personal Permanente	132,294.04	118,217.44	Venta de Servicios Públicos	419.80	345.64
Remuneraciones Personal Eventual	4,423.82	2,862.95	INGRESOS POR ACTUALIZACIONES Y	11,670.32	401,305.47
Contribuciones Patronales a Instituciones de	8,977.20	7,839.84	Ingresos Diversos	50.87	2,561.49
Seguridad Social Públicas					
Contribuciones Patronales a Instituciones de			Ajustes de Ejercicios Anteriores	11,619.45	398,743.98
Seguridad Social Privadas	8,924.92	7,462.75			
Indemnizaciones		350.00			
GASTOS EN BIENES DE CONSUMO Y	53,971.54	48,318.73			
Productos Alimenticios, Agropecuarios y	5,002.84	9,364.69			
Productos Textiles y Vestuarios	62.90				
Materiales de Oficina, Productos de Papel e	1,030.14	820.38			
Productos de Cuero y Caucho	407.00	486.74			
Productos Químicos, Combustibles y Lubricantes	2,567.07	1,919.95			
Minerales y Productos Derivados	1,027.00	647.10			
Materiales de Uso o Consumo	1,747.06	1,133.99			
Bienes de Uso y Consumo Diverso	4,812.10	2,405.43			
Servicios Básicos	9,301.59	9,968.76			
Mantenimiento y Reparación	1,530.27	2,043.05			
Servicios Comerciales	908.10	1,470.62			
Otros Servicios y Arrendamientos Diversos	8,136.68	2,267.78			
Arrendamientos y Derechos	1,033.36	388.90			
Pasajes y Viáticos	1,097.00	596.05			



DEPARTAMENTO DE CUSCATLÁN  
 ALCALDIA MUNICIPAL DE SANTA CRUZ ANALQUITO  
 ESTADO DE RENDIMIENTO ECONÓMICO  
 Del 01 de Enero Al 31 de Diciembre de 2022 \*- Cierre Anual  
 (En dólares de los Estados Unidos de Norteamérica)


Institucional  
 Nivel: 4 Cuenta

edwin.lainez

GASTO DE GESTION	CORRIENTE	ANTERIOR	INGRESO DE GESTION	CORRIENTE	ANTERIOR
Servicios Técnicos y Profesionales	9,975.00	7,831.65			
Tratamiento de Desechos	4,733.60	6,376.80			
Especies Municipales	599.83	596.84			
GASTOS EN BIENES CAPITALIZABLES	3,071.42	3,426.26			
Equipo y Mobiliario Diversos	3,071.42	3,426.26			
GASTOS FINANCIEROS Y OTROS	86,105.37	90,341.98			
Primas, Gastos por Seguros y Comisiones	43.78	382.30			
Impuestos, Tasas y Derechos	69.14	69.14			
Intereses y Comisiones de la Deuda Interna	85,992.45	89,890.54			
GASTOS EN TRANSFERENCIAS OTORGADAS	117,789.73	1,107,878.24			
Transferencias Corrientes al Sector Público		325.00			
Transferencias de Capital al Sector Público		6,034.96			
Transferencias Corrientes al Sector Privado	166.67	516.00			
Transferencias entre Dependencias	117,623.06	1,101,002.28			
COSTOS DE VENTAS Y CARGOS	8,226.16	9,408.16			
Gastos por Descargo de Bienes de Larga	115.00	583.87			
Depreciación de Bienes de Uso	8,111.16	8,824.29			
GASTOS DE ACTUALIZACIONES Y AJUSTES	15,548.33	381,383.47			
Ajustes de Ejercicios Anteriores	15,548.33	381,383.47			
<b>SUBTOTAL</b>	<b>580,773.61</b>	<b>2,486,097.16</b>	<b>SUBTOTAL</b>	<b>493,427.45</b>	<b>1,884,549.91</b>
<b>RESULTADO DEL EJERCICIO (SUPERAVIT)</b>	<b>0.00</b>	<b>0.00</b>	<b>RESULTADO DEL EJERCICIO (DEFICIT)</b>	<b>87,346.16</b>	<b>601,547.25</b>
<b>TOTAL DE GASTOS DE GESTION</b>	<b>580,773.61</b>	<b>2,486,097.16</b>	<b>TOTAL DE INGRESOS DE GESTION</b>	<b>580,773.61</b>	<b>2,486,097.16</b>


*[Firma]*

SELLO Y FIRMA DE JEFE DE UNIDAD FINANCIERA  
 JOSE MAURICIO MENA ROSALES  
 ALCALDE MUNICIPAL



*[Firma]*

SELLO Y FIRMA DEL CONTADOR  
 EDWIN HERIBERTO LAINEZ VALLE



**DEPARTAMENTO DE CUSCATLÁN**  
**ALCALDIA MUNICIPAL DE SANTA CRUZ ANALQUITO**  
**ESTADO DE FLUJO DE FONDOS**


Del 01 de Enero Al 31 de Diciembre de 2022 -\* Cierre Anual

En dólares de los Estados Unidos de Norteamérica

edwin.lainez

Institucional

ESTRUCTURA	CORRIENTE	ANTERIOR
DISPONIBILIDADES INICIALES	142,413.93	549,183.39
RESULTADO OPERACIONAL NETO	(81,795.98)	(318,076.61)
FUENTES OPERACIONALES	482,045.53	1,853,516.39
USOS OPERACIONALES	563,841.51	2,171,593.00
FINANCIAMIENTO CON TERCEROS NETO	(31,642.51)	(31,480.70)
SERVICIOS DE LA DEUDA	31,642.51	31,480.70
RESULTADO NO OPERACIONAL NETO	(490.37)	(57,212.15)
FUENTES NO OPERACIONALES	0.00	467.00
USOS NO OPERACIONALES	490.37	57,679.15
DISPONIBILIDADES FINALES	28,485.07	142,413.93



SELLO Y FIRMA DE JEFE DE UNIDAD FINANCIERA  
 JOSE MAURICIO MENA ROSALES  
 ALCALDE MUNICIPAL




SELLO Y FIRMA DEL CONTADOR  
 EDWIN HERIBERTO LAÍNEZ VALLE



DEPARTAMENTO DE CUSCATLÁN  
 ALCALDIA MUNICIPAL DE SANTA CRUZ ANALQUITO  
 VARIACIONES DEL FLUJO DE FONDOS (FUENTES)

Del 01 de Enero Al 31 de Diciembre de 2022 -\* - Cierre Anual

En dólares de los Estados Unidos de Norteamérica


edwin.lainez

Institucional

FUENTES	CORRIENTE	ANTERIOR
Anticipos a Empleados	0.00	137.00
D. M. x Impuestos Municipales	8,855.46	5,759.74
D. M. x Tasas y Derechos	32,593.89	28,964.36
D. M. x Venta de Bienes y Servicios	419.80	345.64
D. M. x Ingresos Financieros y Otros	2,462.67	7,397.03
D. M. x Transferencias Corrientes Recibidas	297,546.30	908.00
D. M. x Transferencias de Capital Recibidas	0.00	310,332.24
D. M. x Transferencias entre Dependencias Institucionales	117,623.06	1,116,550.60
D. M. x Operaciones de Ejercicios Anteriores	22,544.35	383,258.78
<b>OPERACIONALES</b>	<b>482,045.53</b>	<b>1,853,516.39</b>
Anticipo de Impuesto Retenido IVA	0.00	330.00
<b>NO OPERACIONALES</b>	<b>0.00</b>	<b>467.00</b>
<b>DISMINUCION NETO DE DISPONIBILIDADES</b>	<b>113,928.86</b>	<b>406,769.46</b>
<b>TOTAL FUENTES</b>	<b>595,974.39</b>	<b>2,260,752.85</b>



SELLO Y FIRMA DE JEFE DE UNIDAD FINANCIERA  
 JOSE MAURICIO MENA ROSALES  
 ALCALDE MUNICIPAL

SELLO Y FIRMA DE CONTADOR MUNICIPAL  
 EDWIN HERIBERTO LAÍNEZ VALLE





DEPARTAMENTO DE CUSCATLÁN  
ALCALDIA MUNICIPAL DE SANTA CRUZ ANALQUITO  
VARIACIONES DEL FLUJO DE FONDOS (USOS)

Del 01 de Enero Al 31 de Diciembre de 2022 -\* - Cierre Anual

En dólares de los Estados Unidos de Norteamérica


edwin.lainez

Institucional

USOS	CORRIENTE	ANTERIOR
Anticipos de Fondos a Dependencias Institucionales	0.00	1,121.48
Depósitos de Retenciones Fiscales	191.40	465.08
Anticipo de Impuesto Retenido IVA	298.97	0.00
A. M. x Remuneraciones	174,309.97	172,493.43
A. M. x Adquisiciones de Bienes y Servicios	120,251.16	151,757.17
A. M. x Gastos Financieros y Otros	80,432.26	90,999.52
A. M. x Transferencias Corrientes Otorgadas	1,555.56	2,590.99
A. M. x Inversiones en Activos Fijos	51,320.53	618,202.55
A. M. x Transferencias de Capital Otorgadas	0.00	6,087.76
A. M. x Inversiones Financieras	1,108.53	969.37
A. M. x Amortización de Endeudamiento Público	31,642.51	31,480.70
A. M. x Transferencias entre Dependencias Institucionales	117,623.06	1,101,002.28
A. M. x Operaciones de Ejercicios Anteriores	17,240.44	27,489.93
OPERACIONALES	563,841.51	2,171,593.00
SERVICIOS DE LA DEUDA	31,642.51	31,480.70
TOTAL USOS	595,974.39	2,260,752.85
	0.00	56,092.59
NO OPERACIONALES	490.37	57,679.15



SELLO Y FIRMA DE JEFE DE UNIDAD FINANCIERA  
JOSE MAURICIO MENA ROSALES  
ALCALDE MUNICIPAL

SELLO Y FIRMA DE CONTADOR MUNICIPAL  
EDWIN HERIBERTO LAÍNEZ VALLE



**DEPARTAMENTO DE CUSCATLÁN**  
**ALCALDIA MUNICIPAL DE SANTA CRUZ ANALQUITO**  
**ESTADO DE EJECUCIÓN PRESUPUESTARIA**

Del 01 de Enero Al 31 de Diciembre de 2022 -\* Cierre Preliminar

(En dólares de los Estados Unidos de Norteamérica)

**INSTITUCIONAL**


**INGRESOS**

Código	Concepto	Devengado	Saldo Presupuestario
11	IMPUESTOS	8,855.46	57.00
12	TASAS Y DERECHOS	32,593.89	932.60
14	VENTA DE BIENES Y SERVICIOS	419.80	0.00
15	INGRESOS FINANCIEROS Y OTROS	2,462.67	1,691.51
16	TRANSFERENCIAS CORRIENTES	319,853.12	-0.02
32	SALDOS AÑOS ANTERIORES	0.00	149,685.20
<b>Totales por Rubro</b>		<b>364,184.94</b>	<b>152,366.29</b>


**EGRESOS**

Código	Concepto	Devengado	Saldo Presupuestario
51	REMUNERACIONES	177,103.03	6,196.54
54	ADQUISICIONES DE BIENES Y SERVICIOS	121,917.84	18,306.28
55	GASTOS FINANCIEROS Y OTROS	87,369.27	69.20
56	TRANSFERENCIAS CORRIENTES	1,555.56	750.00
61	INVERSIONES EN ACTIVOS FIJOS	51,320.53	0.00
63	INVERSIONES FINANCIERAS	1,108.53	0.00
71	AMORTIZACION DE ENDEUDAMIENTO PÚBLICO	34,768.95	0.00
99	ASIGNACIONES POR APLICAR	0.00	16,085.50
<b>Totales por Rubro</b>		<b>475,143.71</b>	<b>41,407.52</b>

**Déficit Presupuestario -110,958.77**



SELLO Y FIRMA DE JEFE DE UNIDAD FINANCIERA  
 JOSE MAURICIO MENA ROSALES  
 ALCALDE MUNICIPAL

SELLO Y FIRMA DE CONTADOR MUNICIPAL  
 EDWIN HERIBERTO LAÍNEZ VALLE

