




ALCALDIA MUNICIPAL VILLA DE TAPALHUACA, DEPTO. LA PAZ, EL SALVADOR, C.A.
PBX.: 2325-7400, UACI TELEFAX: 2395-9620

Villa de Tapalhuaca, 06 de abril de 2021.



06/04/2021

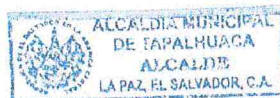
Lic. Rafael Atilio Sigüenza
Jefe del Departamento de Consolidación
Dirección General de Contabilidad
Gubernamental
Ministerio De Hacienda
Soyapango

Reciba un cordial y atento saludo, deseándole muchos éxitos en el desempeño de sus labores diarias.

El motivo de la presente es para remitirle, **Informes Presupuestarios y Contables de JUNIO AÑO 2020**, los cuales se detallan a continuación:

1. Balance de Comprobación a Nivel de Cuenta.
2. Estado de Flujo de Fondos (Fuentes y Usos).
3. Informe de Ejecución Presupuestaria de Ingresos.
4. Informe de Ejecución Presupuestaria de Egresos.
5. Ejecución Presupuestaria de Ingresos por Clasificación Económica.
6. Ejecución Presupuestaria de Gastos por Clasificación Económica.
7. Estado de Situación Financiera.
8. Estado de Rendimiento Económico.
9. Notas Explicativas.

Atentamente:



Lic. José Nelson Quezada Echeverría.
Alcalde Municipal.

Municipalidad y Comunidades Construyendo el Desarrollo



DEPARTAMENTO DE LA PAZ
ALCALDIA MUNICIPAL DE TAPALHUACA
BALANCE DE COMPROBACIÓN

Del 01 de Enero Al 30 de Junio de 2020

En dólares de los Estados Unidos de Norteamérica

roberto.sanchez

Institucional

CODIGO		SALDO INICIAL	DEBE	HABER	SALDO ACUMULADO
2	RECURSOS	1,852,654.70	2,597,289.73	2,355,723.16	2,094,221.27
21	FONDOS	1,162,309.66	2,336,834.19	2,050,412.66	1,448,731.19
211	DISPONIBILIDADES	1,126,886.99	1,131,640.86	1,084,252.43	1,174,275.42
21101	Caja General	3,900.91	29,844.12	31,564.79	2,180.24
21109	Bancos Comerciales M/D	1,122,583.36	1,101,796.30	1,052,664.93	1,171,714.73
21117	Bancos Comerciales Fondos	402.72	0.44	22.71	380.45
212	ANTICIPOS DE FONDOS	35,422.67	265,441.40	26,408.34	274,455.73
21201	Anticipos a Empleados	51.68	300.00	0.00	351.68
21203	Anticipos por Servicios	8.10	0.00	0.00	8.10
21205	Anticipos por Intereses	1,935.98	0.00	1,935.98	0.00
21207	Anticipos a Contratistas	33,426.52	261,692.80	21,040.76	274,078.56
21209	Anticipos a Proveedores	0.39	3,448.60	3,431.60	17.39
213	DEUDORES MONETARIOS	0.00	939,751.93	939,751.89	0.04
21310	D. M. x Impuestos Municipales	0.00	146.09	146.09	0.00
21312	D. M. x Tasas y Derechos	0.00	13,965.50	13,965.50	0.00
21314	D. M. x Venta de Bienes y Servicios	0.00	9,301.93	9,301.93	0.00
21315	D. M. x Ingresos Financieros y	0.00	1,883.21	1,883.21	0.00
21316	D. M. x Transferencias Corrientes	0.00	75,009.59	75,009.55	0.04
21322	D. M. x Transferencias de Capital	0.00	550,207.02	550,207.02	0.00
21385	D. M. x Transferencias entre	0.00	228,930.09	228,930.09	0.00
21389	D. M. x Operaciones de Ejercicios	0.00	60,308.50	60,308.50	0.00
22	INVERSIONES FINANCIERAS	113,244.28	0.00	60,308.50	52,935.78
222	INVERSIONES PERMANENTES	15,000.00	0.00	0.00	15,000.00
22205	Inversión en Acciones y	15,000.00	0.00	0.00	15,000.00
225	DEUDORES FINANCIEROS	93,551.68	0.00	60,308.50	33,243.18
22551	Deudores Monetarios por Percibir	93,551.68	0.00	60,308.50	33,243.18
226	INVERSIONES INTANGIBLES	4,692.60	0.00	0.00	4,692.60
22615	Derechos de Propiedad Intangible	6,402.60	0.00	0.00	6,402.60
22699	Amortizaciones Acumuladas	1,710.00	0.00	0.00	1,710.00
23	INVERSIONES EN EXISTENCIAS	204.25	309.00	0.00	513.25
231	EXISTENCIAS INSTITUCIONALES	204.25	309.00	0.00	513.25
23123	Especies Municipales	204.25	309.00	0.00	513.25
24	INVERSIONES EN BIENES DE USO	97,629.20	0.00	0.00	97,629.20
241	BIENES DEPRECIABLES	27,672.08	0.00	0.00	27,672.08
24101	Bienes Inmuebles	4,560.00	0.00	0.00	4,560.00
24113	Maquinaria y Equipo de Producción	26,671.61	0.00	0.00	26,671.61
24117	Equipos de Transporte, Tracción y	55,513.55	0.00	0.00	55,513.55
24119	Maquinaria, Equipo y Mobiliario	28,533.60	0.00	0.00	28,533.60
24199	Depreciación Acumulada	87,606.68	0.00	0.00	87,606.68
243	BIENES NO DEPRECIABLES	69,957.12	0.00	0.00	69,957.12
24301	Bienes Inmuebles	69,957.12	0.00	0.00	69,957.12
25	INVERSIONES EN PROYECTOS Y	479,267.31	260,146.54	245,002.00	494,411.85
251	INVERSIONES EN BIENES	479,267.31	15,144.54	0.00	494,411.85
25157	Primas, Gastos por Seguros y	0.00	2.54	0.00	2.54
25163	Bienes Inmuebles	35,916.00	0.00	0.00	35,916.00
25171	Equipos de Transporte, Tracción y	53,587.20	0.00	0.00	53,587.20
25173	Maquinaria, Equipo y Mobiliario	27,460.50	15,142.00	0.00	42,602.50



DEPARTAMENTO DE LA PAZ
ALCALDIA MUNICIPAL DE TAPALHUACA
BALANCE DE COMPROBACIÓN

Del 01 de Enero Al 30 de Junio de 2020

En dólares de los Estados Unidos de Norteamérica

roberto.sanchez

Institucional

CODIGO		SALDO INICIAL	DEBE	HABER	SALDO ACUMULADO
25191	Costos Acumulados de la Inversión	372,914.63	0.00	0.00	372,914.63
25198	Depreciación Acumulada	10,611.02	0.00	0.00	10,611.02
252	INVERSIONES EN BIENES DE USO	0.00	245,002.00	245,002.00	0.00
25201	Remuneraciones Personal	0.00	4,260.00	0.00	4,260.00
25203	Remuneraciones Personal Eventual	0.00	2,510.00	0.00	2,510.00
25207	Contribuciones Patronales a	0.00	266.30	0.00	266.30
25209	Contribuciones Patronales a	0.00	268.10	0.00	268.10
25221	Productos Alimenticios,	0.00	61,123.50	0.00	61,123.50
25223	Productos Textiles y Vestuarios	0.00	5,106.13	0.00	5,106.13
25225	Materiales de Oficina, Productos de	0.00	388.38	0.00	388.38
25227	Productos de Cuero y Caucho	0.00	1,996.50	0.00	1,996.50
25229	Productos Químicos, Combustibles	0.00	8,926.82	0.00	8,926.82
25231	Minerales y Productos Derivados	0.00	388.64	0.00	388.64
25233	Materiales de Uso o Consumo	0.00	2,995.02	0.00	2,995.02
25235	Bienes de Uso y Consumo Diverso	0.00	4,757.06	0.00	4,757.06
25237	Servicios Básicos	0.00	6,142.18	0.00	6,142.18
25239	Mantenimiento y Reparación	0.00	5,419.13	0.00	5,419.13
25241	Servicios Comerciales	0.00	660.00	0.00	660.00
25243	Otros Servicios y Arrendamientos	0.00	12,234.75	0.00	12,234.75
25245	Arrendamientos y Derechos	0.00	1,872.00	0.00	1,872.00
25249	Servicios Técnicos y Profesionales	0.00	4,056.00	0.00	4,056.00
25255	Impuestos, Tasas y Derechos	0.00	332.58	0.00	332.58
25257	Primas, Gastos por Seguros y	0.00	120.32	0.00	120.32
25261	Transferencias Corrientes al Sector	0.00	6,690.00	0.00	6,690.00
25265	Construcciones, Mejoras y	0.00	113,688.59	0.00	113,688.59
25267	Maquinaria y Equipo de Producción	1,490.00	0.00	0.00	1,490.00
25273	Maquinaria, Equipo y Mobiliario	4,118.00	0.00	0.00	4,118.00
25279	Estudios de Preinversión	0.00	800.00	0.00	800.00
25291	Costos Acumulados de la Inversión	1,802,774.48	0.00	0.00	1,802,774.48
25298	Depreciación Acumulada	4,545.20	0.00	0.00	4,545.20
25299	Aplicación Inversiones Públicas	1,803,837.28	0.00	245,002.00	2,048,839.28
	SUB TOTAL	1,852,654.70	2,597,289.73	2,355,723.16	2,094,221.27
4	Obligaciones con Terceros	1,207,126.09	915,729.41	920,242.71	1,211,639.39
41	DEUDA CORRIENTE	3,077.44	894,982.02	920,242.71	28,338.13
412	DEPOSITOS DE TERCEROS	3,077.44	217,677.62	241,651.62	27,051.44
41201	Depósitos Ajenos	27.87	0.00	0.00	27.87
41203	Anticipos por Servicios	110.26	0.00	0.00	110.26
41213	Anticipos de Fondos por	43.23	212,227.30	237,184.07	25,000.00
41251	Depósitos de Retenciones Fiscales	2,896.08	5,450.32	4,467.55	1,913.31
413	ACREEDORES MONETARIOS	0.00	677,304.40	678,591.09	1,286.69
41351	A. M. x Remuneraciones	0.00	81,258.72	82,544.21	1,285.49
41354	A. M. x Adquisiciones de Bienes y	0.00	146,935.03	146,936.23	1.20
41355	A. M. x Gastos Financieros y Otros	0.00	60,364.33	60,364.33	0.00
41356	A. M. x Transferencias Corrientes	0.00	8,820.63	8,820.63	0.00
41361	A. M. x Inversiones en Activos Fijos	0.00	130,225.28	130,225.28	0.00
41371	A. M. x Amortización de	0.00	17,185.30	17,185.30	0.00
41385	A. M. x Transferencias entre	0.00	228,952.85	228,952.85	0.00



DEPARTAMENTO DE LA PAZ
ALCALDIA MUNICIPAL DE TAPALHUACA
BALANCE DE COMPROBACIÓN
 Del 01 de Enero Al 30 de Junio de 2020
 En dólares de los Estados Unidos de Norteamérica

roberto.sanchez

Institucional

CODIGO		SALDO INICIAL	DEBE	HABER	SALDO ACUMULADO
41389	A. M. x Operaciones de Ejercicios	0.00	3,562.26	3,562.26	0.00
42	FINANCIAMIENTO DE TERCEROS	1,204,048.65	20,747.39	0.00	1,183,301.26
422	ENDEUDAMIENTO INTERNO	1,194,000.00	17,185.30	0.00	1,176,814.70
42219	Empréstitos de Empresas Privadas	1,194,000.00	17,185.30	0.00	1,176,814.70
424	ACREEDORES FINANCIEROS	10,048.65	3,562.09	0.00	6,486.56
42451	Acreedores Monetarios por Pagar	10,048.65	3,562.09	0.00	6,486.56
	SUB TOTAL	1,207,126.09	915,729.41	920,242.71	1,211,639.39
	OBLIGACIONES PROPIAS	645,528.61	3,074,103.29	3,311,156.56	882,581.88
	PATRIMONIO ESTATAL	645,528.61	2,431,713.13	2,431,713.13	645,528.61
811	PATRIMONIO	691,978.72	2,431,713.13	2,431,713.13	691,978.72
81105	Patrimonio Municipalidades	71,554.48	0.00	0.00	71,554.48
81107	Donaciones y Legados Bienes	21,422.42	0.00	0.00	21,422.42
81109	Resultado Ejercicios Anteriores	808,321.83	1,320,516.57	1,111,196.56	599,001.82
81111	Resultado Ejercicio Corriente	-209,320.01	1,111,196.56	1,320,516.57	0.00
819	DETRIMENTO PATRIMONIAL	46,450.11	0.00	0.00	46,450.11
81901	Detrimentos de Fondos	46,450.11	0.00	0.00	46,450.11
83	GASTOS DE GESTION	0.00	642,390.16	0.00	642,390.16
831	GASTOS DE INVERSIONES	0.00	245,002.00	0.00	245,002.00
83101	Proyectos de Construcción de	0.00	41,802.71	0.00	41,802.71
83103	Proyectos de Construcción de	0.00	72,685.88	0.00	72,685.88
83111	Proyectos de Instalaciones	0.00	707.54	0.00	707.54
83141	Proyectos y Programas	0.00	7,852.74	0.00	7,852.74
83143	Proyectos y Programas de Salud	0.00	15,642.24	0.00	15,642.24
83169	Proyectos y Programas de	0.00	35,144.17	0.00	35,144.17
83171	Proyectos y Programas de Fomento	0.00	2.54	0.00	2.54
83199	Proyectos y Programas de Fomento	0.00	71,164.18	0.00	71,164.18
833	GASTOS EN PERSONAL	0.00	75,239.81	0.00	75,239.81
3301	Remuneraciones Personal	0.00	50,463.25	0.00	50,463.25
83303	Remuneraciones Personal Eventual	0.00	14,294.00	0.00	14,294.00
83307	Contribuciones Patronales a	0.00	3,512.41	0.00	3,512.41
83309	Contribuciones Patronales a	0.00	3,370.15	0.00	3,370.15
83311	Gastos de Representación	0.00	3,600.00	0.00	3,600.00
834	GASTOS EN BIENES DE CONSUMO	0.00	30,561.12	0.00	30,561.12
83401	Productos Alimenticios,	0.00	1,145.34	0.00	1,145.34
83403	Productos Textiles y Vestuarios	0.00	1,161.00	0.00	1,161.00
83405	Materiales de Oficina, Productos de	0.00	1,341.95	0.00	1,341.95
83409	Productos Químicos, Combustibles	0.00	2,628.79	0.00	2,628.79
83411	Minerales y Productos Derivados	0.00	250.00	0.00	250.00
83413	Materiales de Uso o Consumo	0.00	747.60	0.00	747.60
83415	Bienes de Uso y Consumo Diverso	0.00	497.75	0.00	497.75
83417	Servicios Básicos	0.00	11,208.90	0.00	11,208.90
83419	Mantenimiento y Reparación	0.00	681.78	0.00	681.78
83421	Servicios Comerciales	0.00	1,982.00	0.00	1,982.00
83423	Otros Servicios y Arrendamientos	0.00	5,484.76	0.00	5,484.76
83427	Pasajes y Viáticos	0.00	198.00	0.00	198.00
83429	Servicios Técnicos y Profesionales	0.00	1,860.00	0.00	1,860.00
83431	Tratamiento de Desechos	0.00	1,373.25	0.00	1,373.25



DEPARTAMENTO DE LA PAZ
 ALCALDIA MUNICIPAL DE TAPALHUACA
 BALANCE DE COMPROBACIÓN
 Del 01 de Enero Al 30 de Junio de 2020
 En dólares de los Estados Unidos de Norteamérica

roberto.sanchez

Institucional

CODIGO		SALDO INICIAL	DEBE	HABER	SALDO ACUMULADO
835	GASTOS EN BIENES	0.00	594.69	0.00	594.69
83507	Equipo y Mobiliario Diversos	0.00	594.69	0.00	594.69
836	GASTOS FINANCIEROS Y OTROS	0.00	59,908.89	0.00	59,908.89
83601	Primas, Gastos por Seguros y	0.00	46.93	0.00	46.93
83603	Impuestos, Tasas y Derechos	0.00	57.72	0.00	57.72
83609	Intereses y Comisiones de la	0.00	59,804.24	0.00	59,804.24
837	GASTOS EN TRANSFERENCIAS	0.00	231,083.48	0.00	231,083.48
83709	Transferencias Corrientes al Sector	0.00	2,130.63	0.00	2,130.63
83799	Transferencias entre Dependencias	0.00	228,952.85	0.00	228,952.85
839	GASTOS DE ACTUALIZACIONES Y	0.00	0.17	0.00	0.17
83955	Ajustes de Ejercicios Anteriores	0.00	0.17	0.00	0.17
85	INGRESOS DE GESTION	0.00	0.00	879,443.43	879,443.43
851	INGRESOS TRIBUTARIOS	0.00	0.00	146.09	146.09
85119	Impuestos Municipales	0.00	0.00	146.09	146.09
856	INGRESOS POR TRANSFERENCIAS	0.00	0.00	304,374.59	304,374.59
85601	Multas e Intereses por Mora	0.00	0.00	434.91	434.91
85605	Transferencias Corrientes del	0.00	0.00	75,009.59	75,009.59
85699	Transferencias entre Dependencias	0.00	0.00	228,930.09	228,930.09
857	INGRESOS POR	0.00	0.00	550,207.02	550,207.02
85703	Transferencias de Capital del	0.00	0.00	549,207.02	549,207.02
85705	Transferencias de Capital del	0.00	0.00	1,000.00	1,000.00
858	INGRESOS POR VENTAS DE	0.00	0.00	23,267.43	23,267.43
85801	Tasas de Servicios Públicos	0.00	0.00	13,045.06	13,045.06
85803	Derechos	0.00	0.00	920.44	920.44
85807	Venta de Servicios Públicos	0.00	0.00	9,301.93	9,301.93
859	INGRESOS POR	0.00	0.00	1,448.30	1,448.30
85909	Ingresos Diversos	0.00	0.00	1,448.30	1,448.30
SUB TOTAL		645,528.61	3,074,103.29	3,311,156.56	882,581.88
TOTAL		0.00	6,587,122.43	6,587,122.43	0.00

RECURSOS (2)

2,094,221.27

=

OBLIGACIONES
CON TERCEROS (4)

1,211,639.39

+

OBLIGACIONES
PROPIAS

882,581.88



[Handwritten signature]

SELLO Y FIRMA DE JEFE DE UNIDAD
FINANCIERA

José Nelson Quezada Echeverría
Alcalde Municipal



[Handwritten signature]

SELLO Y FIRMA DEL
CONTADOR

Roberto Carlos Alvarenga Sánchez
Contador



DEPARTAMENTO DE LA PAZ
ALCALDIA MUNICIPAL DE TAPALHUACA
ESTADO DE FLUJO DE FONDOS
Del 01 de Enero Al 30 de Junio de 2020
En dólares de los Estados Unidos de Norteamérica

roberto.sanchez

Institucional

ESTRUCTURA	CORRIENTE	ANTERIOR
DISPONIBILIDADES INICIALES	1,126,886.99	250,677.06
RESULTADO OPERACIONAL NETO	279,632.79	21,749.38
FUENTES OPERACIONALES	939,751.89	790,443.76
USOS OPERACIONALES	660,119.10	768,694.38
FINANCIAMIENTO CON TERCEROS NETO	(17,185.30)	0.00
SERVICIOS DE LA DEUDA	17,185.30	0.00
RESULTADO NO OPERACIONAL NETO	(215,059.06)	(9,711.59)
FUENTES NO OPERACIONALES	26,892.75	270.04
USOS NO OPERACIONALES	241,951.81	9,981.63
DISPONIBILIDADES FINALES	1,174,275.42	262,714.85



[Handwritten signature]

SELLO Y FIRMA DE JEFE DE UNIDAD FINANCIERA

José Nelson Quezada Echeverría
Alcalde Municipal



[Handwritten signature]

SELLO Y FIRMA DEL CONTADOR

Roberto Carlos Alvarenza Sánchez
Contador



DEPARTAMENTO DE LA PAZ
ALCALDIA MUNICIPAL DE TAPALHUACA
VARIACIONES DEL FLUJO DE FONDOS (FUENTES)

Del 01 de Enero Al 30 de Junio de 2020

En dólares de los Estados Unidos de Norteamérica

roberto.sanchez

Institucional

FUENTES	CORRIENTE	ANTERIOR
Anticipos por Intereses	1,935.98	0.00
D. M. x Impuestos Municipales	146.09	344.36
D. M. x Tasas y Derechos	13,965.50	21,980.51
D. M. x Venta de Bienes y Servicios	9,301.93	11,300.95
D. M. x Ingresos Financieros y Otros	1,883.21	2,927.17
D. M. x Transferencias Corrientes Recibidas	75,009.55	70,683.60
D. M. x Transferencias de Capital Recibidas	550,207.02	236,050.85
D. M. x Transferencias entre Dependencias Institucionales	228,930.09	384,904.84
D. M. x Operaciones de Ejercicios Anteriores	60,308.50	62,251.48
OPERACIONALES	939,751.89	790,443.76
Anticipos de Fondos por Instituciones Públicas	24,956.77	0.00
Depósitos de Retenciones Fiscales	0.00	270.04
NO OPERACIONALES	26,892.75	270.04
TOTAL FUENTES	966,644.64	790,713.80



DEPARTAMENTO DE LA PAZ
ALCALDIA MUNICIPAL DE TAPALHUACA
VARIACIONES DEL FLUJO DE FONDOS (USOS)

Del 01 de Enero Al 30 de Junio de 2020

En dólares de los Estados Unidos de Norteamérica

roberto.sanchez

Institucional

USOS	CORRIENTE	ANTERIOR
Anticipos a Empleados	300.00	300.00
Anticipos a Contratistas	240,652.04	9,681.63
Anticipos a Proveedores	17.00	0.00
Depósitos de Retenciones Fiscales	982.77	0.00
A. M. x Remuneraciones	81,258.72	80,298.92
A. M. x Adquisiciones de Bienes y Servicios	146,935.03	123,773.20
A. M. x Gastos Financieros y Otros	60,364.33	362.32
A. M. x Transferencias Corrientes Otorgadas	8,820.63	17,129.73
A. M. x Inversiones en Activos Fijos	130,225.28	159,692.19
A. M. x Amortización de Endeudamiento Público	17,185.30	0.00
A. M. x Transferencias entre Dependencias Institucionales	228,952.85	384,904.84
A. M. x Operaciones de Ejercicios Anteriores	3,562.26	2,533.18
OPERACIONALES	660,119.10	768,694.38
SERVICIOS DE LA DEUDA	17,185.30	0.00
AUMENTO NETO DE DISPONIBILIDADES	47,388.43	12,037.79
TOTAL USOS	966,644.64	790,713.80
NO OPERACIONALES	241,951.81	9,981.63



DEPARTAMENTO DE LA PAZ
ALCALDIA MUNICIPAL DE TAPALHUACA
EJECUCIÓN PRESUPUESTARIA DE INGRESOS

Del 01 de Enero Al 30 de Junio de 2020

(En dólares de los Estados Unidos de Norteamérica)

Presupuesto Anual
INSTITUCIONAL

Código	Concepto	Presupuesto Modificado	Devengado	Saldo Presupuestario
11	IMPUESTOS	566.20	146.09	420.11
118	IMPUESTOS MUNICIPALES	566.20	146.09	420.11
11801	DE COMERCIO	216.72	96.12	120.60
11802	DE INDUSTRIA	24.48	12.24	12.24
11818	VIALIDAD	325.00	37.73	287.27
12	TASAS Y DERECHOS	44,726.08	13,965.50	30,760.58
121	TASAS	43,791.08	13,045.06	30,746.02
12105	POR SERVICIOS DE CERTIFICACION Y	4,000.00	1,400.93	2,599.07
12106	POR EXPEDICION DE DOCUMENTOS	30.00	75.00	(45.00)
12108	ALUMBRADO PUBLICO	3,638.97	1,141.33	2,497.64
12109	ASEO PUBLICO	7,289.00	2,333.65	4,955.35
12111	CEMENTERIOS MUNICIPALES	735.00	396.88	338.12
12114	FIESTAS	4,000.00	1,345.48	2,654.52
12117	PAVIMENTACION	928.11	369.99	558.12
12118	POSTES, TORRES Y ANTENAS	19,506.00	5,267.00	14,239.00
12119	RASTRO Y TIANGUE	500.00	170.80	329.20
2122	TERMINAL DE BUSES	3,057.00	504.50	2,552.50
12199	TASAS DIVERSAS	107.00	39.50	67.50
122	DERECHOS	935.00	920.44	14.56
12210	PERMISOS Y LICENCIAS	900.00	908.74	(8.74)
12211	COTEJO DE FIERROS	35.00	11.70	23.30
14	VENTA DE BIENES Y SERVICIOS	22,847.70	9,301.93	13,545.77
142	INGRESOS POR PRESTACION DE	22,847.70	9,301.93	13,545.77
14201	SERVICIOS BASICOS	22,777.70	9,277.93	13,499.77
14299	SERVICIOS DIVERSOS	70.00	24.00	46.00
15	INGRESOS FINANCIEROS Y OTROS	7,545.00	1,883.21	5,661.79
153	MULTAS E INTERESES POR MORA	1,150.00	434.91	715.09
15301	MULTAS POR MORA DE IMPUESTOS	1,000.00	332.00	668.00



DEPARTAMENTO DE LA PAZ
ALCALDIA MUNICIPAL DE TAPALHUACA
EJECUCIÓN PRESUPUESTARIA DE INGRESOS

Del 01 de Enero Al 30 de Junio de 2020

(En dólares de los Estados Unidos de Norteamérica)

Presupuesto Anual
INSTITUCIONAL

Código	Concepto	Presupuesto Modificado	Devengado	Saldo Presupuestario
15302	INTERESES POR MORA DE	55.00	57.24	(2.24)
15312	MULTAS POR REGISTRO CIVIL	95.00	45.67	49.33
154	ARRENDAMIENTO DE BIENES	1,115.00	0.00	1,115.00
15402	ARRENDAMIENTO DE BIENES	1,115.00	0.00	1,115.00
157	OTROS INGRESOS NO CLASIFICADOS	5,280.00	1,448.30	3,831.70
15703	RENTABILIDAD DE CUENTAS	100.00	170.95	(70.95)
15799	INGRESOS DIVERSOS	5,180.00	1,277.35	3,902.65
16	TRANSFERENCIAS CORRIENTES	181,022.92	75,009.59	106,013.33
162	TRANSFERENCIAS CORRIENTES DEL	181,022.92	75,009.59	106,013.33
1622303	INSTITUTO SALVADOREÑO DE	180,022.92	75,009.59	105,013.33
1629501	CORPORACION DE	1,000.00	0.00	1,000.00
22	TRANSFERENCIAS DE CAPITAL	994,715.09	550,207.02	444,508.07
222	TRANSFERENCIAS DE CAPITAL DEL	994,715.09	549,207.02	445,508.07
2220505	FONDO DE INVERSION SOCIAL PARA	61,660.00	36,660.00	25,000.00
2220701	OBLIGACIONES Y TRANSFERENCIAS	212,184.07	212,184.07	0.00
2222303	INSTITUTO SALVADOREÑO DE	720,871.02	300,362.95	420,508.07
223	TRANSFERENCIAS DE CAPITAL DEL	0.00	1,000.00	(1,000.00)
22303	DE ORGANISMOS SIN FINES DE	0.00	1,000.00	(1,000.00)
32	SALDOS AÑOS ANTERIORES	1,198,730.15	0.00	1,198,730.15
321	SALDOS INICIALES DE CAJA Y BANCO	1,135,333.22	0.00	1,135,333.22
32102	SALDO INICIAL EN BANCO	1,135,333.22	0.00	1,135,333.22
322	CUENTAS POR COBRAR ANOS	63,396.93	0.00	63,396.93
32201	CUENTAS POR COBRAR DE AÑOS	63,396.93	0.00	63,396.93



DEPARTAMENTO DE LA PAZ
ALCALDIA MUNICIPAL DE TAPALHUACA
EJECUCIÓN PRESUPUESTARIA DE INGRESOS

Del 01 de Enero Al 30 de Junio de 2020

(En dólares de los Estados Unidos de Norteamérica)

Presupuesto Anual
INSTITUCIONAL

Totales	2,450,153.14	650,513.34	1,799,639.80
Total Cuenta	2,450,153.14	650,513.34	1,799,639.80
Total Rubro	2,450,153.14	650,513.34	1,799,639.80



SELLO Y FIRMA DE JEFE DE UNIDAD FINANCIERA

José Nelson Quezada Echeverría
Alcalde municipal



SELLO Y FIRMA DEL CONTADOR

Roberto Carlos Alvarado Sánchez
Contador



DEPARTAMENTO DE LA PAZ
ALCALDIA MUNICIPAL DE TAPALHUACA
EJECUCIÓN PRESUPUESTARIA DE EGRESOS

Del 01 de Enero Al 30 de Junio de 2020

(En dólares de los Estados Unidos de Norteamérica)

Presupuesto Anual
INSTITUCIONAL

Código	Concepto	Presupuesto Modificado	Devengado	Saldo Presupuestario
51	REMUNERACIONES	186,514.18	82,544.21	103,969.97
511	REMUNERACIONES PERMANENTES	124,905.00	54,723.25	70,181.75
51101	SUELDOS	85,873.00	39,353.25	46,519.75
51103	AGUINALDOS	7,305.00	0.00	7,305.00
51104	SOBRESUELDOS	67.00	0.00	67.00
51105	DIETAS	28,210.00	13,020.00	15,190.00
51107	BENEFICIOS ADICIONALES	3,450.00	2,350.00	1,100.00
512	REMUNERACIONES EVENTUALES	34,251.50	16,804.00	17,447.50
51201	SUELDOS	25,000.00	12,000.00	13,000.00
51202	SALARIOS POR JORNAL	4,751.50	3,004.00	1,747.50
51203	AGUINALDOS	2,000.00	0.00	2,000.00
51207	BENEFICIOS ADICIONALES	2,500.00	1,800.00	700.00
514	CONTRIBUCIONES PATRONALES A	10,275.04	3,778.71	6,496.33
51401	POR REMUNERACIONES	8,400.04	3,028.71	5,371.33
51402	POR REMUNERACIONES	1,875.00	750.00	1,125.00
515	CONTRIBUCIONES PATRONALES A	9,859.93	3,638.25	6,221.68
51501	POR REMUNERACIONES	7,922.31	2,863.24	5,059.07
51502	POR REMUNERACIONES	1,937.62	775.01	1,162.61
516	GASTOS DE REPRESENTACIÓN	7,200.00	3,600.00	3,600.00
51601	POR PRESTACION DE SERVICIOS EN	7,200.00	3,600.00	3,600.00
519	REMUNERACIONES DIVERSAS	22.71	0.00	22.71
51999	REMUNERACIONES DIVERSAS	22.71	0.00	22.71
54	ADQUISICIONES DE BIENES Y	510,379.82	146,936.23	363,443.59
541	BIENES DE USO Y CONSUMO	277,239.83	93,763.48	183,476.35
54101	PRODUCTOS ALIMENTICIOS PARA	129,981.80	62,268.84	67,712.96
54103	PRODUCTOS AGROPECUARIOS Y	2,300.00	0.00	2,300.00
54104	PRODUCTOS TEXTILES Y	25,445.33	6,267.13	19,178.20
54105	PRODUCTOS DE PAPEL Y CARTON	4,108.00	1,050.83	3,057.17



DEPARTAMENTO DE LA PAZ
ALCALDIA MUNICIPAL DE TAPALHUACA
EJECUCIÓN PRESUPUESTARIA DE EGRESOS

Del 01 de Enero Al 30 de Junio de 2020

(En dólares de los Estados Unidos de Norteamérica)

Presupuesto Anual
INSTITUCIONAL

Código	Concepto	Presupuesto Modificado	Devengado	Saldo Presupuestario
54106	PRODUCTOS DE CUERO Y CAUCHO	312.50	112.50	200.00
54107	PRODUCTOS QUIMICOS	18,784.38	6,453.00	12,331.38
54108	PRODUCTOS FARMACEUTICOS Y	2,291.81	362.76	1,929.05
54109	LLANTAS Y NEUMATICOS	3,212.59	1,884.00	1,328.59
54110	COMBUSTIBLES Y LUBRICANTES	12,667.77	4,739.85	7,927.92
54111	MINERALES NO METALICOS Y	4,317.00	567.00	3,750.00
54112	MINERALES METALICOS Y	10,315.06	71.64	10,243.42
54113	MATERIALES E INSTRUMENTAL DE	3,314.52	2,995.02	319.50
54114	MATERIALES DE OFICINA	2,195.25	311.50	1,883.75
54115	MATERIALES INFORMATICOS	1,500.00	738.65	761.35
54116	LIBROS, TEXTOS, UTILES DE	900.00	368.00	532.00
54117	MATERIALES DE DEFENSA Y	150.00	0.00	150.00
54118	HERRAMIENTAS, REPUESTOS Y	7,701.05	1,451.80	6,249.25
54119	MATERIALES ELECTRICOS	2,704.96	8.95	2,696.01
54121	ESPECIES MUNICIPALES DIVERSAS	600.00	309.00	291.00
54199	BIENES DE USO Y CONSUMO	44,437.81	3,803.01	40,634.80
42	SERVICIOS BASICOS	47,992.62	17,351.08	30,641.54
54201	SERVICIOS DE ENERGIA ELECTRICA	33,546.96	11,758.22	21,788.74
54202	SERVICIOS DE AGUA	334.30	7.75	326.55
54203	SERVICIOS DE	10,300.00	4,534.11	5,765.89
54204	SERVICIOS DE CORREOS	25.00	2.50	22.50
54205	ALUMBRADO PUBLICO	3,786.36	1,048.50	2,737.86
543	SERVICIOS GENERALES Y	127,662.41	28,334.42	99,327.99
54301	MANTENIMIENTOS Y REPARACIONES	3,758.00	687.78	3,070.22
54302	MANTENIMIENTOS Y REPARACIONES	4,904.54	3,145.13	1,759.41
54303	MANTENIMIENTOS Y REPARACIONES	10,442.00	2,268.00	8,174.00
54304	TRANSPORTES, FLETES Y	1,500.00	18.00	1,482.00
54305	SERVICIOS DE PUBLICIDAD	200.00	11.00	189.00



DEPARTAMENTO DE LA PAZ
ALCALDIA MUNICIPAL DE TAPALHUACA
EJECUCIÓN PRESUPUESTARIA DE EGRESOS

Del 01 de Enero Al 30 de Junio de 2020

(En dólares de los Estados Unidos de Norteamérica)

Presupuesto Anual
INSTITUCIONAL

Código	Concepto	Presupuesto Modificado	Devengado	Saldo Presupuestario
54306	SERVICIOS DE VIGILANCIA	5,040.00	2,520.00	2,520.00
54313	IMPRESIONES, PUBLICACIONES Y	3,420.00	93.00	3,327.00
54314	ATENCIONES OFICIALES	2,400.00	0.00	2,400.00
54317	ARRENDAMIENTO DE BIENES	2,644.00	1,872.00	772.00
54399	SERVICIOS GENERALES Y	93,353.87	17,719.51	75,634.36
544	PASAJES Y VIATICOS	1,200.00	198.00	1,002.00
54401	PASAJES AL INTERIOR	600.00	45.25	554.75
54403	VIATICOS POR COMISION INTERNA	600.00	152.75	447.25
545	CONSULTORIAS, ESTUDIOS E	50,284.96	5,916.00	44,368.96
54502	SERVICIOS DEL MEDIO AMBIENTE Y	6,000.00	3,000.00	3,000.00
54503	SERVICIOS JURIDICOS	300.00	0.00	300.00
54504	SERVICIOS DE CONTABILIDAD Y	3,952.50	1,860.00	2,092.50
54505	SERVICIOS DE CAPACITACION	40,032.46	1,056.00	38,976.46
546	TRATAMIENTO DE DESECHOS	6,000.00	1,373.25	4,626.75
54602	DEPOSITO DESECHOS	6,000.00	1,373.25	4,626.75
55	GASTOS FINANCIEROS Y OTROS	123,025.89	60,364.33	62,661.56
553	INTERESES Y COMISIONES DE	118,065.41	59,804.24	58,261.17
55308	DE EMPRESAS PRIVADAS	118,065.41	59,804.24	58,261.17
555	IMPUESTOS, TASAS Y DERECHOS	432.58	390.30	42.28
55599	IMPUESTOS, TASAS Y DERECHOS	432.58	390.30	42.28
556	SEGUROS, COMISIONES Y GASTOS	3,344.48	169.79	3,174.69
55601	PRIMAS Y GASTOS DE SEGUROS DE	600.00	0.00	600.00
55602	PRIMAS Y GASTOS DE SEGUROS DE	2,325.30	0.00	2,325.30
55603	COMISIONES Y GASTOS BANCARIOS	419.18	169.79	249.39
557	OTROS GASTOS NO CLASIFICADOS	1,183.42	0.00	1,183.42
55703	MULTAS Y COSTAS JUDICIALES	200.00	0.00	200.00
55799	GASTOS DIVERSOS	983.42	0.00	983.42
56	TRANSFERENCIAS CORRIENTES	40,572.72	8,820.63	31,752.09



DEPARTAMENTO DE LA PAZ
ALCALDIA MUNICIPAL DE TAPALHUACA
EJECUCIÓN PRESUPUESTARIA DE EGRESOS

Del 01 de Enero Al 30 de Junio de 2020

(En dólares de los Estados Unidos de Norteamérica)

Presupuesto Anual
INSTITUCIONAL

Código	Concepto	Presupuesto Modificado	Devengado	Saldo Presupuestario
562	TRANSFERENCIAS CORRIENTES AL	100.00	0.00	100.00
56201	TRANSFERENCIAS CORRIENTES AL	100.00	0.00	100.00
563	TRANSFERENCIAS CORRIENTES AL	40,472.72	8,820.63	31,652.09
56303	A ORGANISMOS SIN FINES DE LUCRO	28,842.72	5,675.63	23,167.09
56304	A PERSONAS NATURALES	5,630.00	10.00	5,620.00
56305	BECAS	6,000.00	3,135.00	2,865.00
61	INVERSIONES EN ACTIVOS FIJOS	1,553,746.86	130,225.28	1,423,521.58
611	BIENES MUEBLES	25,234.96	15,736.69	9,498.27
61101	MOBILIARIOS	2,555.00	111.29	2,443.71
61102	MAQUINARIAS Y EQUIPOS	905.90	483.40	422.50
61104	EQUIPOS INFORMÁTICOS	2,365.60	0.00	2,365.60
61110	MAQUINARIA Y EQUIPO DE	611.00	0.00	611.00
61199	BIENES MUEBLES DIVERSOS	18,797.46	15,142.00	3,655.46
612	BIENES INMUEBLES	15,997.46	0.00	15,997.46
61201	TERRENOS	15,997.46	0.00	15,997.46
615	ESTUDIOS DE PRE INVERSION	32,843.44	800.00	32,043.44
1501	PROYECTOS DE CONSTRUCCIONES	31,843.44	800.00	31,043.44
61599	PROYECTOS Y PROGRAMAS DE	1,000.00	0.00	1,000.00
616	INFRAESTRUCTURA	1,479,671.00	113,688.59	1,365,982.41
61601	VIALES	266,102.53	36,502.71	229,599.82
61603	DE EDUCACIÓN Y RECREACION	999,841.38	70,135.88	929,705.50
61606	ELECTRICAS Y COMUNICACIONES	82,056.80	0.00	82,056.80
61607	DE PRODUCCION DE BIENES Y	38,844.40	0.00	38,844.40
61608	SUPERVISION DE	84,121.40	7,050.00	77,071.40
61699	OBRAS DE INFRAESTRUCTURA	8,704.49	0.00	8,704.49
71	AMORTIZACION DE ENDEUDAMIENTO	35,913.67	17,185.30	18,728.37
713	AMORTIZACIONES DE EMPRESTITOS	35,913.67	17,185.30	18,728.37
71308	DE EMPRESAS PRIVADAS	35,913.67	17,185.30	18,728.37



DEPARTAMENTO DE LA PAZ
ALCALDIA MUNICIPAL DE TAPALHUACA
EJECUCIÓN PRESUPUESTARIA DE EGRESOS

Del 01 de Enero Al 30 de Junio de 2020

(En dólares de los Estados Unidos de Norteamérica)

Presupuesto Anual
INSTITUCIONAL

Totales	2,450,153.14	446,075.98	2,004,077.16
Total Cuenta	2,450,153.14	446,075.98	2,004,077.16
Total Rubro	2,450,153.14	446,075.98	2,004,077.16



SELLO Y FIRMA DE JEFE DE UNIDAD FINANCIERA

José Nelson Quezada Echeverría
Alcalde Municipal



SELLO Y FIRMA DEL CONTADOR

Roberto Carlos Alvaranga Sánchez
Contador



DEPARTAMENTO DE LA PAZ
ALCALDIA MUNICIPAL DE TAPALHUACA
ECONÓMICO DE INGRESO

Del 01 de Enero Al 30 de Junio de 2020
(En dólares de los Estados Unidos de Norteamérica)

INSTITUCIONAL

INGRESOS CORRIENTES		100,306.32
INGRESOS TRIBUTARIOS		146.09
IMPUESTOS DIRECTOS	146.09	
INGRESOS NO TRIBUTARIOS		13,965.50
TASAS	13,045.06	
DERECHOS	920.44	
VENTA DE BIENES Y SERVICIOS	9,301.93	
VENTA DE BIENES Y SERVICIOS		9,301.93
INGRESOS FINANCIEROS Y OTROS		1,883.21
INTERESES POR MORA Y MULTA	434.91	
OTROS INGRESOS NO CLASIFICADOS	1,448.30	
TRANSFERENCIAS CORRIENTES		75,009.59
TRANSFERENCIAS CORRIENTES DEL SECTOR PUBLICO	75,009.59	
INGRESOS DE CAPITAL		550,207.02
TRANSFERENCIAS DE CAPITAL		550,207.02
TRANSFERENCIAS DE CAPITAL DEL SECTOR PUBLICO	549,207.02	
TRANSFERENCIAS DE CAPITAL DEL SECTOR PRIVADO	1,000.00	
Total de Ingreso:		650,513.34



[Handwritten signature]

SELLO Y FIRMA DE JEFE DE UNIDAD FINANCIERA

José Nelson Quezada Echeverría
Alcalde municipal



[Handwritten signature]

SELLO Y FIRMA DEL CONTADOR

Roberto Carlos Alvarenga Sánchez
Contador



DEPARTAMENTO DE LA PAZ
ALCALDIA MUNICIPAL DE TAPALHUACA
ECONÓMICO DE EGRESO

Del 01 de Enero Al 30 de Junio de 2020
(En dólares de los Estados Unidos de Norteamérica)

INSTITUCIONAL

GASTOS CORRIENTES		168,149.45
GASTOS DE CONSUMO O GESTION OPERATIVA		106,109.93
REMUNERACIONES	75,239.81	
BIENES Y SERVICIOS	30,870.12	
GASTOS FINANCIEROS Y OTROS		59,908.89
INTERESES Y COMISIONES DE EMPRESTITOS INTERNOS	59,804.24	
IMPUESTOS, TASAS Y DERECHOS	57.72	
SEGUROS, COMISIONES Y GASTOS BANCARIOS	46.93	
TRANSFERENCIAS CORRIENTES		2,130.63
TRANSFERENCIAS CORRIENTES AL SECTOR PRIVADO	2,130.63	
GASTOS DE CAPITAL		260,741.23
INVERSIONES EN ACTIVOS FIJOS		130,225.28
BIENES MUEBLES	15,736.69	
INFRAESTRUCTURA	114,488.59	
INVERSIONES EN CAPITAL HUMANO		130,515.95
INVERSIONES EN CAPITAL HUMANO	130,515.95	
APLICACIONES FINANCIERAS		17,185.30
AMORTIZACIONES ENDEUDAMIENTO PÚBLICO		17,185.30
AMORTIZACIONES DE EMPRESTITOS INTERNOS		17,185.30
Total de Egreso:		446,075.98



[Handwritten signature]

SELLO Y FIRMA DE JEFE DE UNIDAD FINANCIERA

José Nelson Quesada Echeverría
Alcalde Municipal



[Handwritten signature]

SELLO Y FIRMA DEL CONTADOR

Roberto Carlos Alvarado Sánchez
Contador



DEPARTAMENTO DE LA PAZ
ALCALDIA MUNICIPAL DE TAPALHUACA
ESTADO DE SITUACIÓN FINANCIERA

Al 30 de Junio de 2020

En dólares de los Estados Unidos de Norteamérica

roberto.sanchez

Institucional

RECURSOS	Corriente	Anterior
FONDOS	1,448,731.19	272,756.65
DISPONIBILIDADES	1,174,275.42	262,714.85
Caja General	2,180.24	842.35
Bancos Comerciales M/D	1,171,714.73	261,487.37
Bancos Comerciales Fondos Restringidos M/D	380.45	385.13
ANTICIPOS DE FONDOS	274,455.73	10,041.80
Anticipos a Empleados	351.68	351.68
Anticipos por Servicios	8.10	8.10
Anticipos a Contratistas	274,078.56	9,681.63
Anticipos a Proveedores	17.39	0.39
DEUDORES MONETARIOS	0.04	0.00
D. M. x Transferencias Corrientes Recibidas	0.04	0.00
INVERSIONES FINANCIERAS	52,935.78	50,488.70
INVERSIONES PERMANENTES	15,000.00	15,000.00
Inversión en Acciones y Participaciones de Capital en el Interior	15,000.00	15,000.00
DEUDORES FINANCIEROS	33,243.18	30,278.70
Deudores Monetarios por Percibir	33,243.18	30,278.70
INVERSIONES INTANGIBLES	4,692.60	5,210.00
Derechos de Propiedad Intangible	6,402.60	6,380.00
Amortizaciones Acumuladas	1,710.00	1,170.00
INVERSIONES EN EXISTENCIAS	513.25	512.06
EXISTENCIAS INSTITUCIONALES	513.25	512.06
Especies Municipales	513.25	512.06
INVERSIONES EN BIENES DE USO	97,629.20	102,712.01
BIENES DEPRECIABLES	27,672.08	32,754.89
Bienes Inmuebles	4,560.00	4,560.00
Maquinaria y Equipo de Producción	26,671.61	26,671.61
Equipos de Transporte, Tracción y Elevación	55,513.55	55,513.55
Maquinaria, Equipo y Mobiliario Diverso	28,533.60	21,575.10
Depreciación Acumulada	87,606.68	75,565.37
BIENES NO DEPRECIABLES	69,957.12	69,957.12
Bienes Inmuebles	69,957.12	69,957.12
INVERSIONES EN PROYECTOS Y PROGRAMAS	494,411.85	429,487.23
INVERSIONES EN BIENES PRIVATIVOS	494,411.85	429,487.23
Primas, Gastos por Seguros y Comisiones Bancarias	2.54	2.54
Bienes Inmuebles	35,916.00	35,916.00
Construcciones, Mejoras y Ampliaciones	0.00	25,000.41
Equipos de Transporte, Tracción y Elevación	53,587.20	24,187.20
Maquinaria, Equipo y Mobiliario Diverso	42,602.50	27,460.50
Estudios de Preinversión	0.00	1,297.24
Costos Acumulados de la Inversión	372,914.63	321,025.86
Depreciación Acumulada	10,611.02	5,402.52
Remuneraciones Personal Permanente	4,260.00	3,927.90
Remuneraciones Personal Eventual	2,510.00	600.00
Contribuciones Patronales a Instituciones de Seguridad Social Públicas	266.30	241.39
Contribuciones Patronales a Instituciones de Seguridad Social Privadas	268.10	241.42
Productos Alimenticios, Agropecuarios y Forestales	61,123.50	16,998.60
Productos Textiles y Vestuarios	5,106.13	9,468.92
Materiales de Oficina, Productos de Papel e Impresos	388.38	907.06
Productos de Cuero y Caucho	1,996.50	1,339.87
Productos Químicos, Combustibles y Lubricantes	8,926.82	8,873.40
Minerales y Productos Derivados	388.64	8,582.52
Materiales de Uso o Consumo	2,995.02	755.30
Bienes de Uso y Consumo Diverso	4,757.06	2,966.92
Servicios Básicos	6,142.18	6,739.43
Mantenimiento y Reparación	5,419.13	5,897.60
Servicios Comerciales	660.00	1,301.00
Otros Servicios y Arrendamientos	12,234.75	15,113.50
Arrendamientos y Derechos	1,872.00	1,482.00



DEPARTAMENTO DE LA PAZ
ALCALDIA MUNICIPAL DE TAPALHUACA
ESTADO DE SITUACIÓN FINANCIERA

Al 30 de Junio de 2020

En dólares de los Estados Unidos de Norteamérica

roberto.sanchez

Institucional

Pasajes y Viáticos	0.00	972.69
Servicios Técnicos y Profesionales	4,056.00	3,456.00
Impuestos, Tasas y Derechos	332.58	86.58
Primas, Gastos por Seguros y Comisiones Bancarias	120.32	134.16
Transferencias Corrientes al Sector Privado	6,690.00	14,163.43
Construcciones, Mejoras y Ampliaciones	113,688.59	123,485.34
Maquinaria y Equipo de Producción	1,490.00	1,490.00
Maquinaria, Equipo y Mobiliario Diverso	4,118.00	4,118.00
Estudios de Preinversión	800.00	8,959.20
Costos Acumulados de la Inversión	1,802,774.48	2,318,471.72
Depreciación Acumulada	4,545.20	1,833.76
Aplicación Inversiones Públicas	2,048,839.28	2,558,940.19
TOTAL DE RECURSOS	2,094,221.27	855,956.65

OBLIGACIONES CON TERCEROS	Corriente	Anterior
DEUDA CORRIENTE	28,338.13	3,887.02
DEPOSITOS DE TERCEROS	27,051.44	2,594.60
Depósitos Ajenos	27.87	27.87
Anticipos por Servicios	110.26	110.26
Anticipos de Fondos por Instituciones Públicas	25,000.00	0.00
Depósitos de Retenciones Fiscales	1,913.31	2,456.47
ACREEDORES MONETARIOS	1,286.69	1,292.42
A. M. x Remuneraciones	1,285.49	1,292.42
A. M. x Adquisiciones de Bienes y Servicios	1.20	0.00
FINANCIAMIENTO DE TERCEROS	1,183,301.26	9,013.66
ENDEUDAMIENTO INTERNO	1,176,814.70	0.00
Empréstitos de Empresas Privadas Financieras	1,176,814.70	0.00
ACREEDORES FINANCIEROS	6,486.56	9,013.66
Acreedores Monetarios por Pagar	6,486.56	9,013.66
TOTAL DE OBLIGACIONES CON TERCEROS	1,211,639.39	12,900.68

OBLIGACIONES PROPIAS	Corriente	Anterior
PATRIMONIO ESTATAL	645,528.61	854,848.62
PATRIMONIO	691,978.72	901,298.73
Patrimonio Municipalidades	71,554.48	71,554.48
Donaciones y Legados Bienes Corporales	21,422.42	21,422.42
Resultado Ejercicios Anteriores	599,001.82	808,321.83
DETRIMENTO PATRIMONIAL	46,450.11	46,450.11
Detrimentos de Fondos	46,450.11	46,450.11
RESULTADO DEL EJERCICIO A LA FECHA	237,053.27	(11,792.65)
TOTAL DE OBLIGACIONES PROPIAS	882,581.88	843,055.97



JEFE DE UNIDAD FINANCIERA

José Nelson Quezada Echaverria
Alcalde Municipal



CONTADOR MUNICIPAL

Roberto Carlos Alvarenga Sánchez
Contador



DEPARTAMENTO DE LA PAZ
ALCALDIA MUNICIPAL DE TAPALHUACA
ESTADO DE RENDIMIENTO ECONÓMICO

Del 01 de Enero Al 30 de Junio de 2020

(En dólares de los Estados Unidos de Norteamérica)

Institucional
Nivel: 4 Cuenta

roberto.sanchez

GASTO DE GESTION	CORRIENTE	ANTERIOR	INGRESO DE GESTION	CORRIENTE	ANTERIOR
GASTOS DE GESTION	642,390.16	739,984.93	INGRESOS DE GESTION	879,443.43	728,192.28
GASTOS DE INVERSIONES	245,002.00	236,694.23	INGRESOS TRIBUTARIOS	146.09	344.36
Proyectos de Construcción de Infraestructura Vial	41,802.71	81,229.55	Impuestos Municipales	146.09	344.36
Proyectos de Construcción de Lugares de	72,685.88	16,785.76	INGRESOS FINANCIEROS Y OTROS		175.00
Proyectos de Instalaciones Eléctricas y	707.54	3,774.83	Arrendamiento de Bienes		175.00
Proyectos y Programas Educativos	7,852.74	8,694.74	INGRESOS POR TRANSFERENCIAS	304,374.59	455,849.57
			CORRIENTES RECIBIDAS		
Proyectos y Programas de Salud Pública	15,642.24	11,407.63	Multas e Intereses por Mora	434.91	261.13
Proyectos y Programas de Desarrollo Social	35,144.17	100,295.16	Transferencias Corrientes del Sector	75,009.59	70,683.60
Proyectos y Programas de Fomento Agropecuario	2.54	4,402.54	Transferencias entre Dependencias	228,930.09	384,904.84
Proyectos y Programas de Fomento Diversos	71,164.18	10,104.02	INGRESOS POR TRANSFERENCIAS DE CAPITAL	550,207.02	236,050.85
GASTOS EN PERSONAL	75,239.81	76,580.63	Transferencias de Capital del Sector Público	549,207.02	236,050.85
Remuneraciones Personal Permanente	50,463.25	49,978.08	Transferencias de Capital del Sector	1,000.00	
Remuneraciones Personal Eventual	14,294.00	13,402.00	INGRESOS POR VENTAS DE BIENES Y SERVICIOS	23,267.43	33,281.46
			Tasas de Servicios Públicos	13,045.06	21,064.31
Contribuciones Patronales a Instituciones de Seguridad Social Públicas	3,370.15	3,580.83	Derechos	920.44	916.20
Contribuciones Patronales a Instituciones de Seguridad Social Privadas	3,600.00	3,600.00	Venta de Servicios Públicos	9,301.93	11,300.95
Gastos de Representación	3,600.00	2,279.64	INGRESOS POR ACTUALIZACIONES Y	1,448.30	2,491.04
Indemnizaciones	30,561.12	38,699.89	Ingresos Diversos	1,448.30	2,491.04
GASTOS EN BIENES DE CONSUMO Y	1,145.34	1,633.33			
Productos Alimenticios, Agropecuarios y	1,161.00	218.71			
Productos Textiles y Vestuarios	1,341.95	1,717.38			
Materiales de Oficina, Productos de Papel e	2,628.79	4,514.70			
Productos Químicos, Combustibles y Lubricantes	250.00	257.70			
Minerales y Productos Derivados	747.60	480.30			
Materiales de Uso o Consumo	497.75	618.80			
Bienes de Uso y Consumo Diverso	11,208.90	16,434.26			
Servicios Básicos	681.78	794.78			
Mantenimiento y Reparación	1,982.00	2,140.35			
Servicios Comerciales	5,484.76	2,799.61			
Otros Servicios y Arrendamientos Diversos		56.00			
Arrendamientos y Derechos	198.00	885.70			
Pasajes y Viáticos	1,860.00	3,530.02			
Servicios Técnicos y Profesionales	1,373.25	2,618.25			
Tratamiento de Desechos	594.69				
GASTOS EN BIENES CAPITALIZABLES					



DEPARTAMENTO DE LA PAZ
 ALCALDIA MUNICIPAL DE TAPALHUACA
 ESTADO DE RENDIMIENTO ECONOMICO

Del 01 de Enero Al 30 de Junio de 2020

(En dólares de los Estados Unidos de Norteamérica)

Institucional
 Nivel: 4 Cuenta

roberto.sanchez

GASTO DE GESTION	CORRIENTE	ANTERIOR	INGRESO DE GESTION	CORRIENTE	ANTERIOR
Equipo y Mobiliario Diversos	594.69				
GASTOS FINANCIEROS Y OTROS	59,908.89	139.04			
Primas, Gastos por Seguros y Comisiones	46.93	64.16			
Impuestos, Tasas y Derechos	57.72	74.88			
Intereses y Comisiones de la Deuda Interna	59,804.24				
GASTOS EN TRANSFERENCIAS OTORGADAS	231,083.48	387,871.14			
Transferencias Corrientes al Sector Privado	2,130.63	2,966.30			
Transferencias entre Dependencias	228,952.85	384,904.84			
GASTOS DE ACTUALIZACIONES Y AJUSTES	0.17				
Ajustes de Ejercicios Anteriores	0.17				
SUBTOTAL	642,390.16	739,984.93	SUBTOTAL	879,443.43	728,192.28
RESULTADO DEL EJERCICIO (SUPERAVIT)	237,053.27	0.00	RESULTADO DEL EJERCICIO (DEFICIT)	0.00	11,792.65
TOTAL DE GASTOS DE GESTION	879,443.43	739,984.93	TOTAL DE INGRESOS DE GESTION	879,443.43	739,984.93



SELLO Y FIRMA DE JEFE DE UNIDAD FINANCIERA

José Nelson Quezada Echeverría
 Alcalde Municipal



SELLO Y FIRMA DEL CONTADOR

Roberto Carlos Alcavenga Sánchez
 Contador

ALCALDIA MUNICIPAL



A

JUNIO DE AÑO 2020.

Nota 1. Operaciones.

La Alcaldía Municipal de La Villa de Tapalhuaca, ubicada en el Departamento de La Paz. Tiene como objetivo brindar atención a las comunidades de los Cantones y Caseríos generando en ellos desarrollo Económico Social y Cultural, así como también generando atención continua en la prestación de servicios en las diferentes áreas, los Estados Financieros de esta Institución están siendo expresados en moneda de curso legal (EN DOLARES DE LOS ESTADOS UNIDOS DE NORTE AMERICA USA \$).

Nota 2. Principales políticas contables.

2.1 Normas técnicas y principios de contabilidad.

Los presentes estados financieros han sido preparados por la Alcaldía Municipal de La Villa de Tapalhuaca, con base a las Normas y Principios de Contabilidad Gubernamental.

2.2 Inversiones en Existencias.

Las existencias de consumo que son adquiridos a través de ISDEM, se registran al costo de adquisición.

2.3 Inversiones en Bienes de Uso.

- a) Los inmuebles y muebles se registran a su valor de costo de adquisición o de construcción.
- b) El importe de los revalúo se acredita al Patrimonio Municipal.
- c) El Método de cálculo de la depreciación es por el método de la línea recta.
- d) Las reparaciones, las adiciones y mejoras que aumentan el valor del bien o que prolonguen su vida útil son consideradas como parte de los Bienes Depreciables.
- e) Son considerados como bienes de larga duración (depreciables), aquellos cuyo valor de adquisición individual es igual o mayor a \$600.00
- f) La ganancia o pérdida provenientes del retiro o venta se incluyen en los resultados, así como los gastos por reparaciones y mantenimiento que no extienden la vida útil de los bienes.

2.4 Ingresos.

Los ingresos que obtiene la municipalidad son reconocidos por el principio del devengamiento; entre los cuales podemos mencionar los siguientes:

- a) Ingresos por Transferencias Corrientes del Sector Publico (25% FODES)
- b) Ingresos por Transferencias de Capital del Sector Publico (75% FODES y FISDL)
- c) OTROS

2.5 Gastos.

Los gastos que genera la municipalidad son reconocidos por el principio del devengamiento.

Nota 3. Caja y Bancos.

Este grupo está compuesto por el efectivo disponible en moneda de curso legal y asciende al 30 de junio de 2020 a \$ 1,174,275.42 los cuales se componen de la siguiente manera:

	DISPONIBLE	TOTAL
CAJA GENERAL		\$ 2,180.24
CAJA CHICA		\$ -
BANCOS COMERCIALES FONDOS RESTRINGIDOS		\$ 380.45
BANCOS		\$ 1,171,714.73
	TOTAL	<u>\$ 1,174,275.42</u>

Nota 4. Anticipo de Fondos.

Este grupo representa al 30 de junio de 2020, el saldo de los adelantos de dinero en efectivo otorgados por la municipalidad en el ejercicio anterior y corriente a terceros para la adquisición de bienes o servicios u otras actividades, así:

	ANTICIPO DE FONDOS	TOTAL
ANTICIPOS A EMPLEADOS		\$ 351.68
ANTICIPOS POR SERVICIOS		\$ 8.10
ANTICIPOS A CONTRATISTAS		\$ 274,078.56
ANTICIPO A PROVEEDORES		\$ 17.39
	TOTAL	<u>\$ 274,455.73</u>

El saldo que refleja el rubro de anticipos a empleados por **\$ 351.68** se desglosa de la manera siguiente **\$ 0.43** pagados de más en cheque número 5158 a Nanci Carolina Méndez de Rivera que en planilla de salario del mes de junio 2015 posee menos \$ 0.43 y en cheque le colocaron más los \$ 0.43; **\$ 5.65** corresponden al cheque número 489 del mes de junio de 2015 que se emitió al empleado Jesús Hernández los cuales fueron cargados a la cuenta de anticipo hasta en septiembre 2015 por haber utilizado cuenta errónea en junio 2015; **\$ 0.10** corresponde al cheque número 5270 del mes de agosto de 2015, donde fueron pagados de más al empleado Nicolás Augusto Guzmán por cancelar sus 15 días de vacaciones que por ley le corresponden; **\$ 44.50** corresponde a pagos realizados de más en cheques de los meses de agosto a diciembre 2016 al empleado Walter Odir Aguilar Galles; **\$ 1.00** corresponde al anticipo cargado a Suleyma Dolores Martínez Recinos, Tesorera Municipal quien cancelo dicho monto de más en Proyecto Mantenimiento y Reparación de Bienes Inmuebles año 2018 y **\$ 300.00** corresponde al anticipo cargado a Lidia Noemi Rogel encargada de Caja Chica o Fondo Circulante.

El saldo que refleja el rubro de anticipos por servicios de **\$ 8.10** se desglosa de la manera siguiente: **\$ 8.00** corresponden al cheque número 10 por pago de Evento Elección de Reina para Evento Cultural Juliano 2015, donde se pagó de más dicha cantidad a Rosa Linda Castillo de Aguiñada (PROMHOTUR); **\$ 0.10** corresponden al cheque 36 por pago de transporte en Evento Cultural Juliano 2015, cancelando de más dicha cantidad a Julio Cesar Alvarado.

El saldo que refleja el rubro de anticipos a contratistas de **\$ 274,078.56** se desglosa de la manera siguiente: **\$ 12,385.76** corresponden al anticipo otorgado a la Empresa IMCA S.A. de C.V. Quien

ejecuta el Proyecto 0443000030 Remodelación de Parque Municipal de La Villa de Tapalhuaca, Departamento de La Paz; \$ 248,192.80 corresponden al anticipo otorgado a la Empresa Empresa IMCA S.A. de C.V. Quien ejecuta el Proyecto 0443000031 Construcción de Complejo Deportivo Familiar de La Villa de Tapalhuaca, Departamento de La Paz (Polideportivo Segunda Etapa); \$ 13,500.00 corresponden al anticipo otorgado a la Empresa DIAZA S.A de C.V. Quien ejecuta la Supervisión del Proyecto 0443000031 Construcción de Complejo Deportivo Familiar de La Villa de Tapalhuaca, Departamento de La Paz (Polideportivo Segunda Etapa).

El saldo que refleja el rubro de anticipo a proveedores de \$ 17.39 se desglosa de la manera siguiente: \$ 0.39 corresponde al cheque número 5354 donde se canceló de más dicha cantidad a Augusto Erodito Ramírez Corena (Servicios Ramírez) por mantenimiento de Computadoras; \$ 17.00 corresponde a cheque número 0000042 emitido a nombre de Serviagro RMH, S.A. de C.V. Del Proyecto 0560000004 Mitigación de Riesgo de 2020.

Nota 5. Deudores Financieros.

Este grupo comprende todos los movimientos de las cuentas que controlan los deudores por convenios o derechos pendientes de percepción, que, al 30 de junio de 2020, se detalla así:

DEUDORES FINANCIEROS

DEUDORES MONETARIOS POR PERCIBIR:		TOTAL
		\$ 33,243.18
	TOTAL	<u>\$ 33,243.18</u>

Nota 6. Inversiones en Existencias.

Al 30 de junio de 2020 el total de las existencias es por \$ 513.25, el detalle es como sigue:

INVERSIONES EN EXISTENCIAS

Saldo de años anteriores		TOTAL
		\$ 204.25
(+) Existencias del periodo:		
Compras		\$ 309.00
Donaciones		\$ -
Otros		\$ -
	SUB-TOTAL	<u>\$ 513.25</u>
(-)Consumo del Periodo		\$ -
	TOTAL	<u>\$ 513.25</u>

Al 30 de junio de 2020 el saldo contable que reflejan las existencias es de \$ 513.25 habiéndose cruzado este valor con el saldo que refleja los movimientos del inventario físico que posee contabilidad reflejando un saldo de \$ 513.25

Según libro de registro de la Sra. Suleyma Dolores Martínez Recinos tesorera municipal coincide con el de contabilidad.

Nota 7. Inversiones en Bienes de Uso.

Al 30 de junio de 2020, el monto neto de los bienes de Uso asciende a \$ 97,629.20 el detalle es el siguiente:

	INVERSIONES EN BIENES DE USO				Saldo al 31/12/2019
	Saldo al 31/12/2019	Adiciones	Bajas	Ajustes	
Bienes Inmuebles	\$ 74,209.32	\$ -	\$ -	\$ -	\$ 74,209.32
Equipo de Transp., Tracción y Elev.	\$ 20,491.66	\$ -	\$ -	\$ -	\$ 20,491.66
Maquinaria y Equipo de Producción	\$ 18,214.93	\$ -	\$ -	\$ -	\$ 18,214.93
Maquinaria, Equipo y Mob. Diverso	-\$ 15,286.71	\$ -	\$ -	\$ -	-\$ 15,286.71
	\$ 97,629.20	\$ -	\$ -	\$ -	\$ 97,629.20

Depreciación de Inversiones en Bienes de Uso.

Al 30 de junio de 2020, el monto neto de la Depreciación de los bienes de Uso asciende a \$ 87,606.68 el detalle es el siguiente:

	INVERSIONES EN BIENES DE USO				Saldo al 31/12/2019
	Saldo al 30/6/2019	Provisiones	Bajas	Ajustes	
Bienes Inmuebles	\$ 307.80	\$ -	\$ -	\$ -	\$ 307.80
Equipo de Transp., Tracción y Elev.	\$ 33,050.62	\$ -	\$ -	\$ 1,971.27	\$ 35,021.89
Maquinaria y Equipo de Producción	\$ 8,456.68	\$ -	\$ -	\$ -	\$ 8,456.68
Maquinaria, Equipo y Mob. Diverso	\$ 33,750.27	\$ -	\$ -	\$ 10,070.04	\$ 43,820.31
	\$ 75,565.37	\$ -	\$ -	\$ 12,041.31	\$ 87,606.68

Nota 8. Inversiones en Proyectos y Programas.

Al 30 de junio de 2020 el saldo de Proyectos y Programas es: Por \$ 245,002.00 donde se detalla los proyectos vigentes:

Nombre del Proyecto	No.	INVERSIONES EN BIENES DE USO				Saldo al 30/6/2020
		Agrupacion Operacional	Fuente de Financiamiento	Fuente de Recurso	Tipo Proyecto	
Proy. De Constr. De Infraestr. Vial		6	1	111	Públicos	\$ 41,802.71
Proy. De Constr. De Lugares de Recre.		6	1	111/121	Públicos	\$ 72,685.88
Proy. Programas Educativos		6	1	111	Públicos	\$ 7,852.74
Proy. De Instalac. Electr. Y Comun.		6	1	111	Públicos	\$ 707.54
Proy. Y Programa de Salud Pública.		6	1	111	Públicos	\$ 15,642.24
Proy. Progra. De Desarrollo Soc. Div.		6	1	111	Públicos	\$ 35,144.17
Proy. Y Programa de Fomento Agrop.		6	1	111	Públicos	\$ 2.54
Proy. Progra. De Fomento Divers.		6	1	111/109	Públicos	\$ 71,164.18
						\$ 245,002.00

Durante el presente ejercicio se iniciaron los siguientes proyectos:

Nombre del Proyecto	INVERSIONES EN BIENES DE USO					
	No.	Agrupacion Operacional	Fuente de Financiamiento	Fuente de Recurso	Tipo Proyecto	Saldo al 30/6/2020
Proy. De Constr. De Infraestr. Vial		6	1	111	Públicos	\$ 41,802.71
Proy. De Constr. De Lugares de Recre.		6	1	111/121	Públicos	\$ 72,685.88
Proy. Programas Educativos		6	1	111	Públicos	\$ 7,852.74
Proy. De Instalac. Electr. Y Comun.		6	1	111	Públicos	\$ 707.54
Proy. Y Programa de Salud Públic.		6	1	111	Públicos	\$ 15,642.24
Proy. Progra. De Desarrollo Soc. Div.		6	1	111	Públicos	\$ 35,144.17
Proy. Y Programa de Fomento Agrop.		6	1	111	Públicos	\$ 2.54
Proy. Progra. De Fomento Divers.		6	1	111/109	Públicos	\$ 71,164.18
						<u>\$ 245,002.00</u>

Nota 9. Depósitos de Terceros.

Al 30 de junio de 2020 la municipalidad mantiene como Depósitos de Terceros un total de \$ 27,051.44 el cual se detalla de la siguiente manera:

Depositos de Terceros

	TOTAL
DEPOSITOS DE TERCEROS:	
Depositos Ajenos	\$ 27.87
Anticipo por Servicios	\$ 110.26
Anticipo de Fondos por Instituciones Públicas	\$ 25,000.00
Depositos Retenciones Fiscales	\$ 1,913.31
	<u>\$ 27,051.44</u>

El Saldo de Depósitos Ajenos por \$ 27.87 corresponden a \$ 0.77 sobrante de caja de enero 2018 y \$ 27.10 sobrante de caja de diciembre 2018.

El Saldo de Anticipo por Servicios de \$ 110.26 corresponde a \$ 0.01 corresponden al proveedor Wilfredo Hernández Mejía, de (Mi País TV), \$ 0.01 corresponde al empleado Rudis Marcelo Santana Ramos y el resto \$ 44.50 corresponden al empleado Walter Odir Aguilar Gallegos a quien se le cancelo de menos en su respectivo pago y \$ 65.74 corresponde a servicios cancelados por adelantado de enero a marzo de 2018.

El Saldo de Anticipo de Fondos por Instituciones Públicas de \$ 25,000.00 corresponde a depósito realizado por el FISDL para el Proyecto Transferencia en Especie EEP PES, Inclusión Productiva 2019 en Tapalhuaca Código 358880, se registró como anticipo porque el formula Isam número 478195 se encuentra en el mes de agosto del año 2020.

El Saldo de Depósitos Retenciones Fiscales por \$ 1,913.31 corresponde a la Retención de renta pendiente de pago correspondiente al mes de junio de 2020.

Nota 10. Endeudamiento Interno.

Al 30 de junio de 2020 la Municipalidad posee Endeudamiento Interno con las Instituciones Financieras siguientes: Caja de Crédito de Juayúa por un monto de \$ 230,000.00 y Caja de Crédito de Sonsonate por un monto de \$ 964,000.00

Endeudamiento Interno	TOTAL
ENDEUDAMIENTO INTERNO:	
Empréstitos de Empresas Públicas Financieras	\$ 1,194,000.00
	<u>\$ 1,194,000.00</u>

Reflejando el saldo siguiente al 30 de junio de 2020.

Caja de Crédito de Juayúa \$ 227,059.88
Caja de Crédito de Sonsonate \$ 949,754.82

Nota 11. Detrimento Patrimonial.

Comprende las cuentas que registran y controlan las disminuciones en los recursos por pérdidas o daños de estos, en tanto no sean determinadas las responsabilidades administrativas y legales.

Detrimento Patrimonial	TOTAL
Detrimento de Fondos	\$ 46,450.11
	<u>\$ 46,450.11</u>

El Saldo en Detrimento de Fondos por \$ 46,450.11 corresponden a:

\$ 109.16 ingresos propios correspondiente a diciembre 2014 no remesados por el extesorero municipal.

\$ 4,563.09 ingresos propios correspondiente a los meses de junio a diciembre 2015 no remesados por el extesorero municipal.

\$ 2,684.06 ingresos propios correspondiente a los meses de enero a marzo 2016 no remesados por el extesorero municipal.

\$ 8,394.69 Monto pendiente de reintegrar a la municipalidad por pago realizado por el extesorero municipal, al señor Juan Carlos Meléndez Iraheta por la compra de un camión de volteo el cual no fue entregado.

\$ 30,699.11 Pagos realizados por el extesorero municipal, de los cuales no dejo documentación de respaldo (Factura, Recibos, Copia de Cheques o Bauchers).

Nota 12. Gastos de Gestión.

Comprende los gastos de gestión municipal durante el ejercicio corriente, los cuales se detallan a continuación:



Gastos de Gestion		TOTAL
Gastos de Inversiones Publicas	\$	245,002.00
Gastos en personal	\$	75,239.81
Gastos en Bienes de Consumo y Servicios	\$	30,561.12
Gastos Financieros y Otros	\$	59,908.89
Gastos en Bienes Capitalizables	\$	594.69
Gastos en Transferencias Otorgadas	\$	231,083.48
Gastos de Actualizaciones y Ajustes	\$	0.17
	\$	<u>642,390.16</u>

Nota 13. Ingresos de Gestión.

Comprende los ingresos de gestión municipal durante el ejercicio corriente, los cuales se detallan a continuación:

Ingresos de Gestion		TOTAL
Ingresos Tributarios	\$	146.09
Ingresos por Transferencia Corrientes Recibidas	\$	304,374.59
Ingresos por Transferencia de Capital Recibidas	\$	550,207.02
Ingresos por Venta de Bienes y Servicios	\$	23,267.43
Ingresos por Actualización y Ajustes	\$	1,448.30
	TOTAL	<u>\$ 879,443.43</u>


F. 
Jefe Unidad Financiera
Lic. José Nelson Quezada Echeverría
Alcalde Municipal


F. 
Contador Institucional
Lic. Roberto Carlos Alvarenga Sánchez
Contador