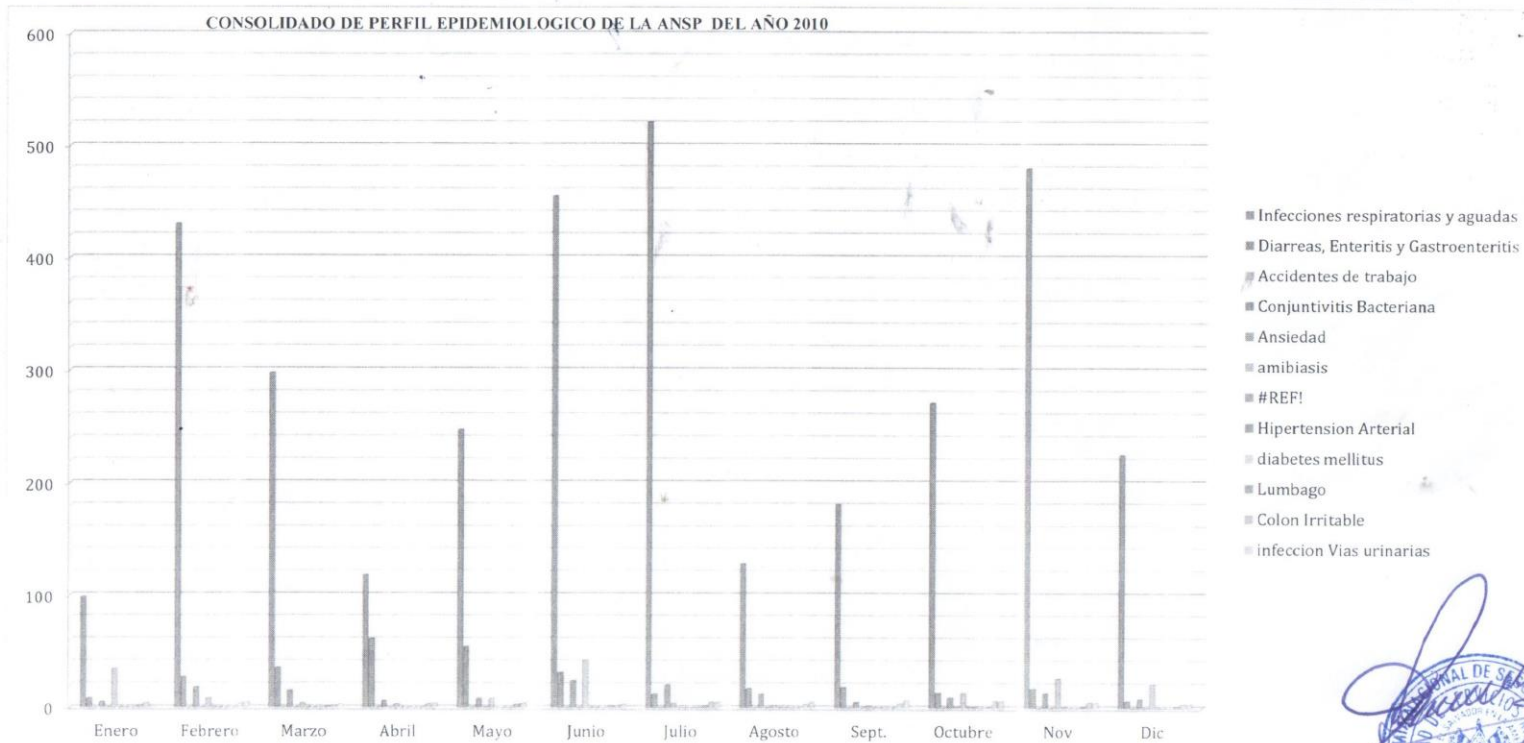


PERFIL EPIDEMIOLÓGICO DE ENERO A DICIEMBRE 2010 ANSP

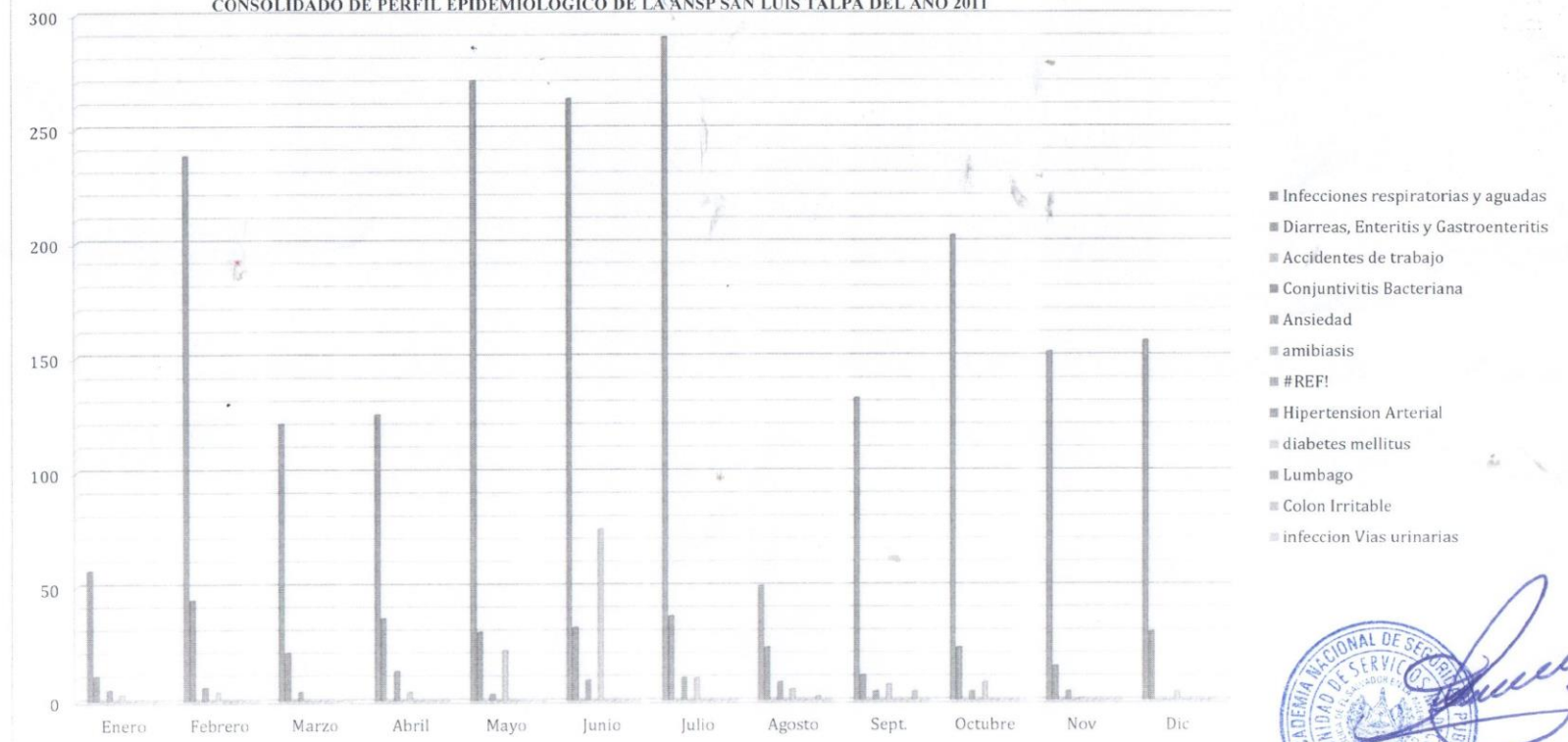
	Enero	Febrero	Marzo	Abril	Mayo	Junio	Julio	Agosto	Sept.	Octubre	Nov	Dic
Infecciones respiratorias y aguadas	98	430	297	118	247	455	521	128	181	271	480	225
Diarreas, Enteritis y Gastroenteritis	8	27	35	61	54	31	12	17	18	13	17	6
Accidentes de trabajo	0	0	0	0	0	0	0	0	0	0	0	0
Conjuntivitis Bacteriana	5	18	15	6	8	24	20	12	5	9	13	8
Ansiedad	0	0	0	0	0	0	4	0	0	1	0	0
amibiasis	34	8	4	3	8	42	0	2	2	13	26	21
Candidiasis Vulvovaginal	0	0	0	0	0	0	0	0	0	1	1	0
Hipertension Arterial	0	0	0	0	0	0	0	0	0	1	0	0
diabetes mellitus	0	0	0	0	0	0	0	0	0	0	0	0
Lumbago	2	0	1	0	3	2	2	0	0	1	1	2
Colon Irritable	4	4	2	3	4	2	5	3	4	6	5	4
infeccion Vias urinarias	2	5	3	4	6	3	5	5	7	6	5	4
Total	153	492	357	195	330	559	569	167	217	322	548	270



PERFIL EPIDEMIOLÓGICO DE ENERO A DICIEMBRE 2011 ANSP

	Enero	Febrero	Marzo	Abril	Mayo	Junio	Julio	Agosto	Sept.	Octubre	Nov	Dic
Infecciones respiratorias y agudadas	57	238	121	125	271	263	290	50	132	203	152	157
Diarreas, Enteritis y Gastroenteritis	11	44	21	36	30	32	37	23	11	23	15	30
Accidentes de trabajo	0	0	0	0	0	0	0	0	0	0	0	0
Conjuntivitis Bacteriana	5	6	4	13	3	9	10	8	4	4	4	0
Ansiedad	0	0	0	0	0	0	0	0	0	0	0	0
ambiasis	3	4	0	4	22	75	10	5	7	8	1	4
Candidiasis Vulvovaginal	0	0	0	0	0	0	0	0	0	0	0	0
Hipertension Arterial	0	0	0	0	0	0	0	0	0	0	0	0
diabetes mellitus	0	0	0	0	0	0	0	0	0	0	0	0
Lumbago	0	0	0	0	0	0	0	2	4	0	0	0
Colon Irritable	0	0	1	0	0	0	0	0	0	0	0	0
infeccion Vias urinarias	0	0	0	0	0	0	0	0	0	0	0	0
Total	76	292	147	178	326	379	347	88	158	238	172	191

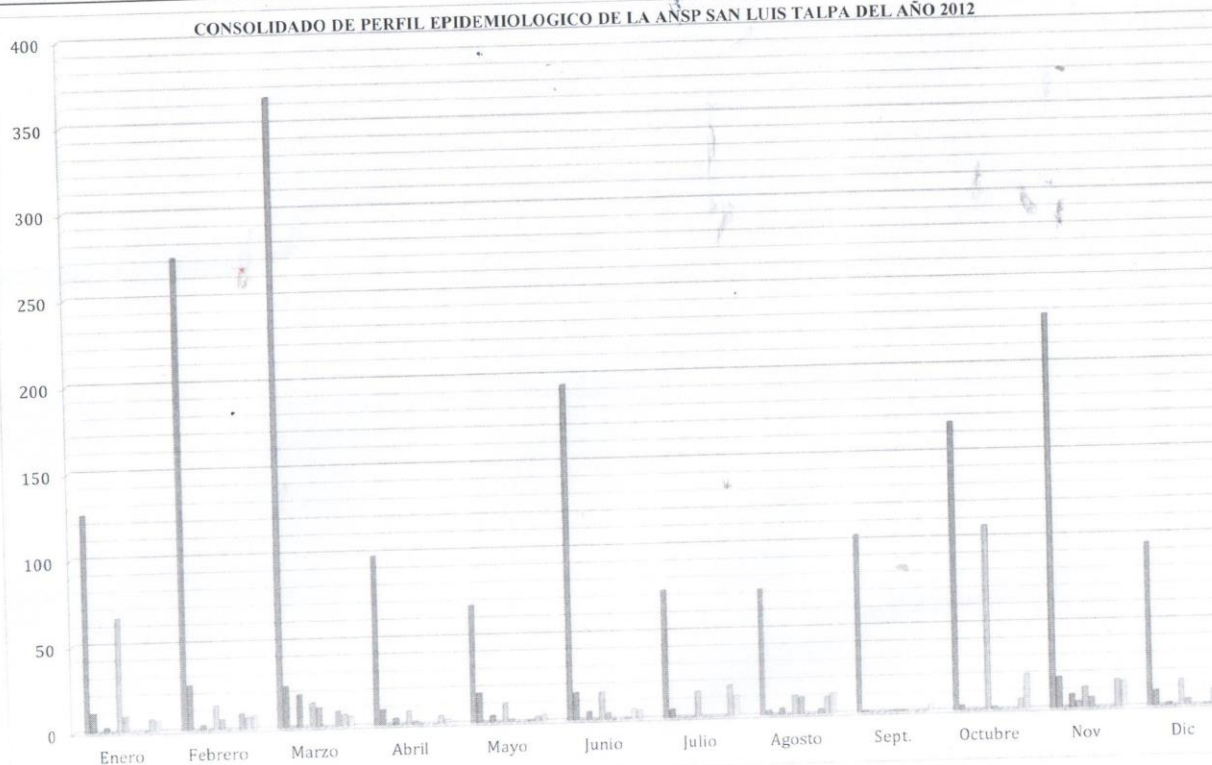
CONSOLIDADO DE PERFIL EPIDEMIOLÓGICO DE LA ANSP SAN LUIS TALPA DEL AÑO 2011



PERFIL EPIDEMIOLÓGICO DE ENERO A DICIEMBRE 2012 ANSP

	Enero	Febrero	Marzo	Abril	Mayo	Junio	Julio	Agosto	Sept.	Octubre	Nov	Dic
Infecciones respiratorias y aguadas	126	273	365	98	68	194	74	73	103	167	228	95
Diarreas, Enteritis y Gastroenteritis	11	26	24	9	17	16	5	3	1	3	18	9
Accidentes de trabajo	0	0	0	0	0	0	0	0	0	0	8	2
Conjuntivitis Bacteriana	3	3	19	4	4	5	0	4	0	0	4	0
Ansiedad	0	0	0	0	0	0	0	0	0	0	4	0
ambiasis	66	14	14	8	11	16	15	11	1	107	12	15
Candidiasis Vulvovaginal	9	6	11	2	2	4	0	10	1	2	6	4
Hipertension Arterial	0	0	0	0	0	0	0	0	0	0	0	0
diabetes mellitus	0	0	0	0	0	0	0	0	0	0	0	0
Lumbago	0	9	9	0	1	1	0	3	0	0	0	1
Colon Irritable	0	9	9	0	1	1	0	3	0	0	0	1
Colon Irritable	7	7	7	5	3	6	18	10	0	6	16	9
infeccion Vias urinarias	6	8	6	3	4	5	12	12	4	20	15	10
Total	228	346	455	129	110	247	124	126	10	305	307	145

CONSOLIDADO DE PERFIL EPIDEMIOLÓGICO DE LA ANSP SAN LUIS TALPA DEL AÑO 2012



- Infecciones respiratorias y aguadas
- Diarreas, Enteritis y Gastroenteritis
- Accidentes de trabajo
- Conjuntivitis Bacteriana
- Ansiedad
- ambiasis
- #REF!
- Hipertension Arterial
- diabetes mellitus
- Lumbago
- Colon Irritable
- infeccion Vias urinarias

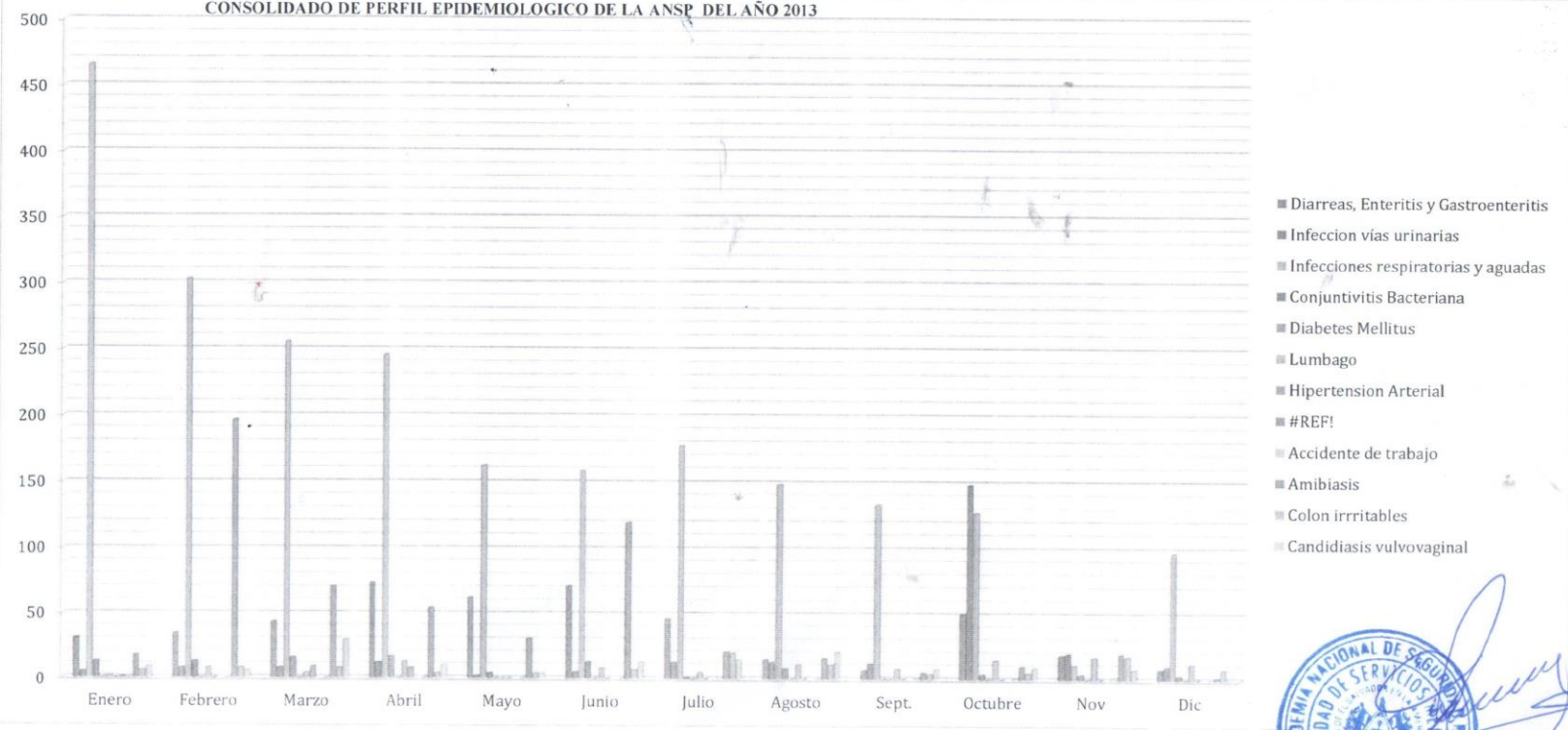


[Handwritten signature]

PERFIL EPIDEMIOLÓGICO DE ENERO A DICIEMBRE 2013 ANSP

	Enero	Febrero	Marzo	Abril	Mayo	Junio	Julio	Agosto	Sept.	Octubre	Nov	Dic
Diarreas, Enteritis y Gastroenteritis	31	35	44	74	63	72	47	15	7	51	19	8
Infeccion vías urinarias	5	8	8	12	2	5	13	13	12	149	20	10
Infecciones respiratorias y aguadas	466	303	256	246	163	159	178	149	134	128	11	98
Conjuntivitis Bacteriana	13	13	16	17	4	13	1	8	0	4	4	3
Diabetes Mellitus	0	0	0	0	0	0	0	0	0	0	0	0
Lumbago	2	8	4	13	0	8	5	11	8	15	17	12
Ansiedad	0	0	0	1	0	0	7	2	0	2	2	1
Hipertension Arterial	0	0	9	8	0	0	0	0	0	0	0	0
Accidente de trabajo	0	0	0	0	0	0	2	0	1	1	2	0
Amibiasis	18	197	71	55	31	120	21	16	5	10	20	2
Colon irrritables	6	8	8	4	4	7	20	11	4	5	18	8
Candidiasis vulvovaginal	9	6	30	10	4	13	15	21	8	9	8	2
Total	550	578	446	440	271	397	309	246	179	374	121	144

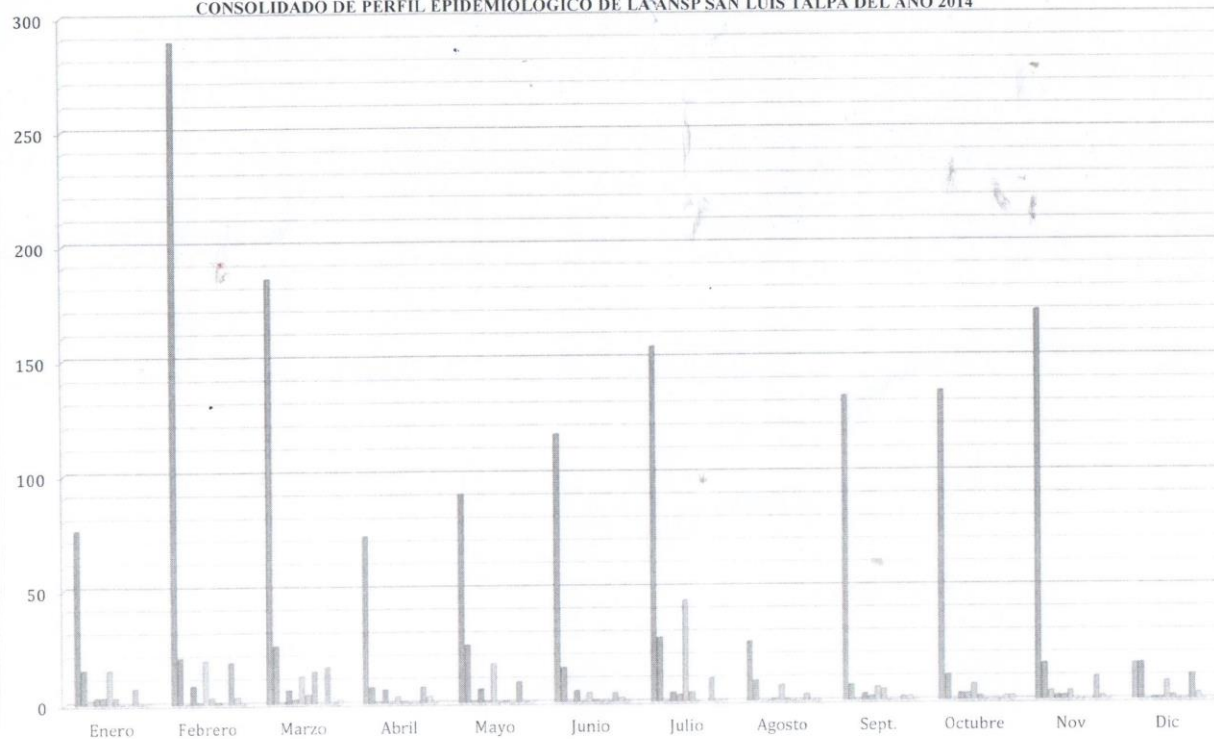
CONSOLIDADO DE PERFIL EPIDEMIOLOGICO DE LA ANSP DEL AÑO 2013



PERFIL EPIDEMIOLÓGICO DE ENERO A DICIEMBRE 2014 ANSP

	Enero	Febrero	Marzo	Abril	Mayo	Junio	Julio	Agosto	Sept.	Octubre	Nov	Dic
Infecciones respiratorias y aguadas	76	289	185	73	91	117	155	26	133	135	170	16
Diarreas, Enteritis y Gastroenteritis	15	20	25	7	25	15	28	9	7	11	16	16
Accidentes de trabajo	2	0	1	1	1	0	0	0	1	0	4	0
Conjuntivitis Bacteriana	3	8	6	6	6	5	4	0	3	3	2	1
Ansiedad	3	1	2	0	1	0	3	1	2	3	2	1
amibiasis	15	19	12	3	17	4	44	7	6	7	4	8
Candidiasis Vulvovaginal	3	3	4	1	0	1	4	1	5	2	0	2
Hipertension Arterial	0	1	14	0	1	0	0	0	0	0	0	0
diabetes mellitus	0	1	0	0	0	0	0	0	0	0	0	0
Lumbago	7	18	16	7	9	4	10	3	2	0	10	11
Colon Irritable	0	3	0	3	0	2	1	0	2	2	2	3
infeccion Vias urinarias	1	0	2	0	1	0	1	0	1	2	0	0
Total	125	363	267	101	152	148	250	47	162	165	210	58

CONSOLIDADO DE PERFIL EPIDEMIOLÓGICO DE LA ANSP SAN LUIS TALPA DEL AÑO 2014



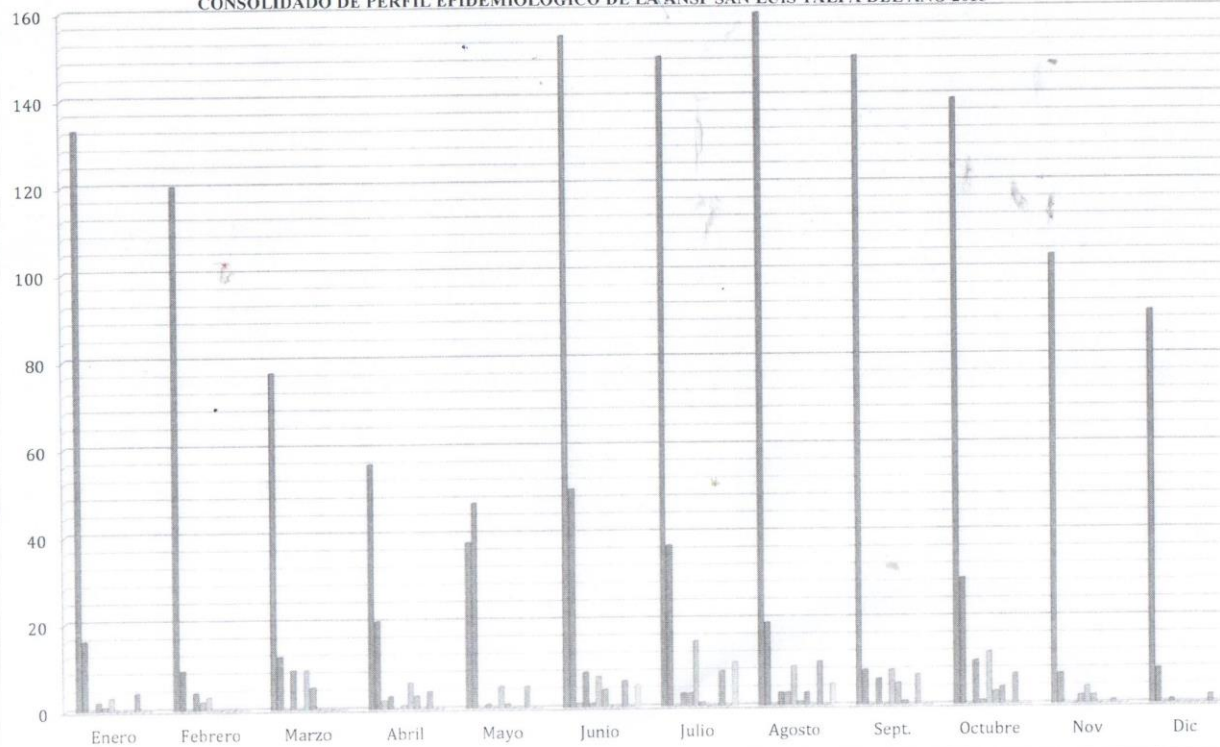
- Infecciones respiratorias y aguadas
- Diarreas, Enteritis y Gastroenteritis
- Accidentes de trabajo
- Conjuntivitis Bacteriana
- Ansiedad
- amibiasis
- #REF!
- Hipertension Arterial
- diabetes mellitus
- Lumbago
- Colon Irritable
- infeccion Vias urinarias

ACADEMIA NACIONAL DE SERVICIOS
 UNIDAD DE SERVICIOS
 LEGATURA
 [Signature]

PERFIL EPIDEMIOLÓGICO DE ENERO A DICIEMBRE 2015 ANSP

	Enero	Febrero	Marzo	Abril	Mayo	Junio	Julio	Agosto	Sept.	Octubre	Nov	Dic
Infecciones respiratorias y agudadas	133	120	77	56	38	154	149	159	149	139	103	90
Diarreas, Enteritis y Gastroenteritis	16	9	12	20	47	50	37	19	8	29	7	8
Accidentes de trabajo	0	0	0	2	0	1	0	0	0	0	0	0
Conjuntivitis Bacteriana	2	4	9	3	1	8	3	3	6	10	0	1
Ansiedad	1	2	0	0	0	1	3	3	0	1	2	0
amibiasis	3	3	9	1	5	7	15	9	8	12	4	0
Candidiasis Vulvovaginal	0	0	5	6	1	4	1	1	5	3	2	0
Hipertension Arterial	0	0	0	3	0	0	0	3	1	4	0	0
diabetes mellitus	0	0	0	0	0	0	0	0	0	0	0	0
Lumbago	4	0	0	4	5	6	8	10	7	7	1	2
Colon Irritable	0	0	0	0	0	0	0	0	0	0	0	0
infeccion Vias urinarias	0	0	0	0	0	5	10	5	0	0	0	2
Total	159	138	112	95	97	236	226	212	184	205	119	103

CONSOLIDADO DE PERFIL EPIDEMIOLÓGICO DE LA ANSP SAN LUIS TALPA DEL AÑO 2015



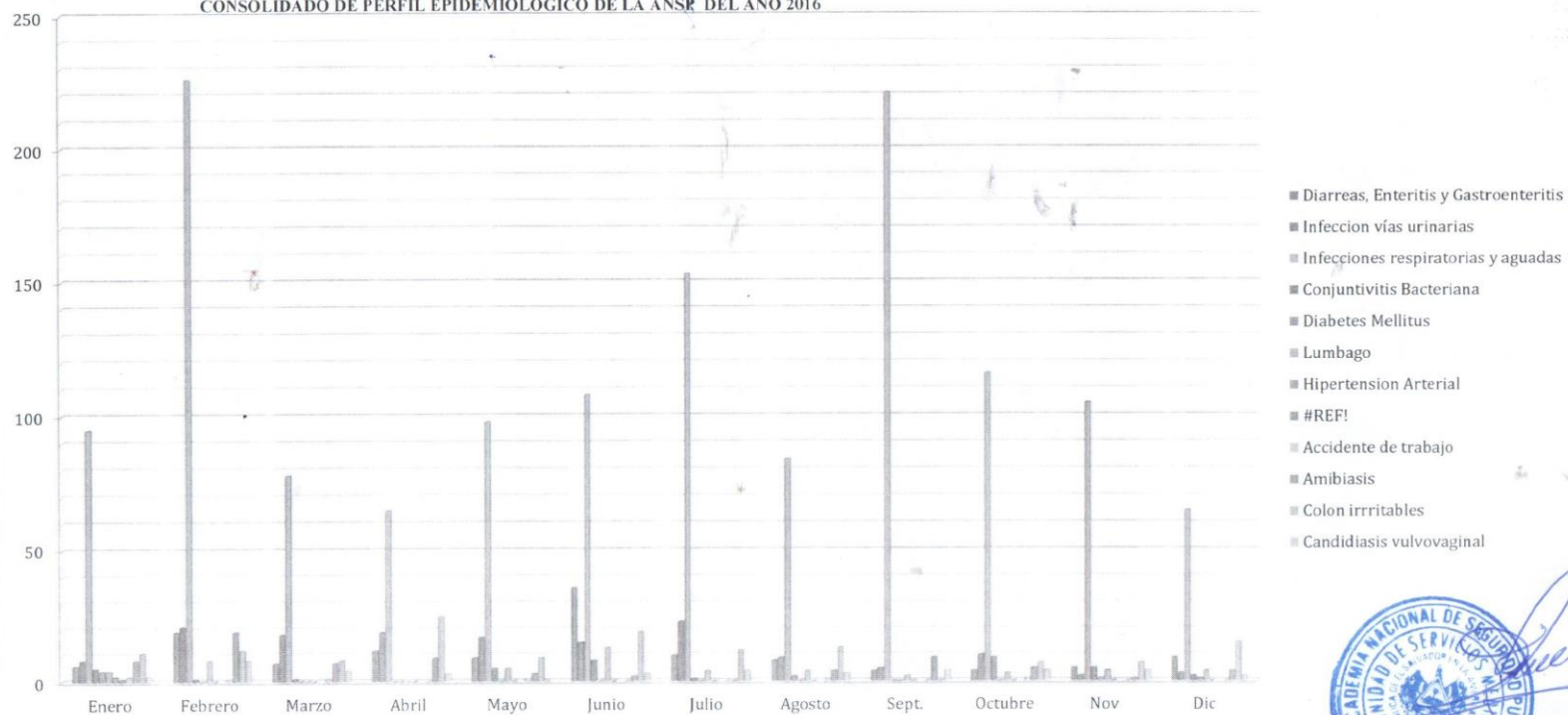
- Infecciones respiratorias y agudadas
- Diarreas, Enteritis y Gastroenteritis
- Accidentes de trabajo
- Conjuntivitis Bacteriana
- Ansiedad
- amibiasis
- #REF!
- Hipertension Arterial
- diabetes mellitus
- Lumbago
- Colon Irritable
- infeccion Vias urinarias



PERFIL EPIDEMIOLÓGICO DE ENERO A DICIEMBRE 2016 ANSP

	Enero	Febrero	Marzo	Abril	Mayo	Junio	Julio	Agosto	Sept.	Octubre	Nov	Dic
Diarreas, Enteritis y Gastroenteritis	6	19	7	12	9	36	10	8	4	4	5	9
Infeccion vias urinarias	8	21	18	19	17	15	23	9	5	10	2	3
Infecciones respiratorias y aguadas	95	226	78	65	98	108	153	84	221	116	105	65
Conjuntivitis Bacteriana	5	1	1	0	5	8	1	2	0	9	5	2
Diabetes Mellitus	4	0	0	0	0	0	0	0	0	0	1	1
Lumbago	4	8	0	0	5	13	4	4	2	3	4	4
Ansiedad	0	2	1	0	1	0	0	0	0	1	1	0
Hipertension Arterial	2	0	0	0	0	0	0	0	0	0	0	0
Accidente de trabajo	2	1	1	0	1	0	0	1	0	1	0	0
Ambiasis	8	19	7	9	3	2	0	4	9	5	1	4
Colon irritables	11	12	8	25	9	19	12	13	0	7	7	15
Candidiasis vulvovaginal	2	8	4	3	0	3	4	3	4	4	4	2
Total	147	317	125	133	148	204	207	128	245	160	135	105

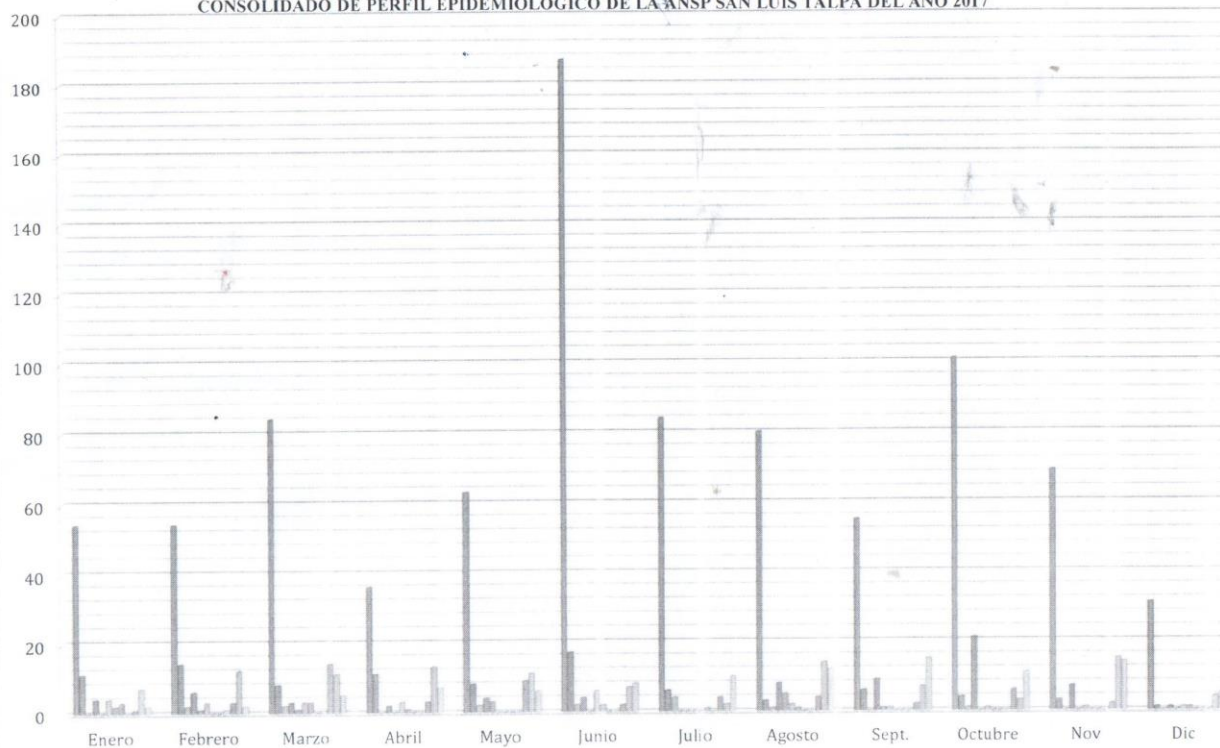
CONSOLIDADO DE PERFIL EPIDEMIOLÓGICO DE LA ANSR DEL AÑO 2016



PERFIL EPIDEMIOLÓGICO DE ENERO A DICIEMBRE 2017 ANSP

	Enero	Febrero	Marzo	Abril	Mayo	Junio	Julio	Agosto	Sept.	Octubre	Nov	Dic
Infecciones respiratorias y agudadas	54	54	84	36	63	187	84	80	55	101	69	31
Diarreas, Enteritis y Gastroenteritis	11	14	8	11	8	17	6	3	6	4	3	1
Accidentes de trabajo	0	2	2	0	2	2	4	1	0	1	0	0
Conjuntivitis Bacteriana	4	6	3	2	4	4	0	8	9	21	7	1
Ansiedad	0	1	1	0	3	0	0	5	1	0	0	0
amibiasis	4	3	3	3	0	6	0	2	1	1	1	1
Candidiasis Vulvovaginal	2	0	3	1	0	2	0	1	0	0	0	1
Hipertension Arterial	3	0	0	0	0	0	1	0	0	0	0	0
diabetes mellitus	0	1	1	0	0	0	0	0	0	0	0	0
Lumbago	1	3	14	3	9	2	4	4	2	6	2	0
Colon Irritable	7	12	11	13	11	7	2	14	7	3	15	4
infeccion Vias urinarias	2	2	5	7	6	8	10	12	15	11	14	5
Total	88	98	135	76	106	235	111	130	96	148	111	44

CONSOLIDADO DE PERFIL EPIDEMIOLOGICO DE LA ANSP SAN LUIS TALPA DEL AÑO 2017



- Infecciones respiratorias y agudadas
- Diarreas, Enteritis y Gastroenteritis
- Accidentes de trabajo
- Conjuntivitis Bacteriana
- Ansiedad
- amibiasis
- #REF!
- Hipertension Arterial
- diabetes mellitus
- Lumbago
- Colon Irritable
- infeccion Vias urinarias



[Handwritten signature in blue ink]