

Academia Nacional de Seguridad Pública
ESTADO DE SITUACION FINANCIERA Comparativo Anual
al 30 de Junio del 2018
(EN DOLARES)


11/07/2018


Pag. 1 de 1

Institucional

Recursos	Corriente	Anterior
Fondos	937,618.77	1,237,725.39
Disponibilidades	289,772.64	286,714.39
Anticipos de Fondos	4,711.54	6,669.58
Deudores Monetarios	643,134.59	944,341.42
Inversiones Financieras	621,378.43	223,463.49
Deudores Financieros	400,556.99	7,525.03
Inversiones Intangibles	220,821.44	215,938.46
Inversiones no Recuperables	.00	.00
Inversiones en Existencias	1,257,173.34	1,392,945.45
Existencias Institucionales	1,257,173.34	1,392,945.45
Inversiones en Bienes de Uso	9,338,150.98	9,891,197.28
Bienes Depreciables	9,338,150.98	9,891,197.28
TOTAL RECURSOS	12,154,321.52	12,745,331.61

Obligaciones	Corriente	Anterior
Deuda Corriente	914,052.52	1,206,812.91
Depósitos de Terceros	262,446.66	256,752.90
Acreedores Monetarios	651,605.86	950,060.01
Financiamiento de Terceros	398,286.99	7,525.03
Acreedores Financieros	398,286.99	7,525.03
SUB TOTAL	1,312,339.51	1,214,337.94
Patrimonio Estatal	11,028,040.74	11,845,241.11
Patrimonio	11,028,468.07	11,845,965.40
Detrimento Patrimonial	-427.33	-724.29
Resultado del Ejercicio	-186,058.73	-314,247.44
SUB TOTAL	10,841,982.01	11,530,993.67
TOTAL OBLIGACIONES	12,154,321.52	12,745,331.61

F. 
JEFE UFI



F. 
CONTADOR






Academia Nacional de Seguridad Pública
ESTADO DE FLUJO DE FONDOS
 Del 1 de Enero al 30 de Junio del 2018
 (EN DOLARES)

11/07/2018
 Pag. 1 de 1

Institucional

ESTRUCTURA	CORRIENTE	ANTERIOR
DISPONIBILIDADES INICIALES	532,129.28	492,574.66
DISPONIBILIDADES INICIALES	532,129.28	492,574.66
RESULTADO OPERACIONAL NETO	(211,006.95)	149,017.42
FUENTES OPERACIONALES	5,226,948.40	5,953,402.53
USOS OPERACIONALES	5,437,955.35	6,102,419.95
RESULTADO NO OPERACIONAL NETO	(31,349.69)	56,842.85
FUENTES NO OPERACIONALES	9,221.20	29,726.98
USOS NO OPERACIONALES	40,570.89	86,569.83
DISPONIBILIDAD FINAL	289,772.64	286,714.39

F.  
JEFE UFI

F.  
CONTADOR

Academia Nacional de Seguridad Pública
ESTADO DE RENDIMIENTO ECONOMICO Comparativo Anual
Del 1 de Enero al 30 de Junio del 2018
(EN DOLARES)

11/07/2018

Pag. 1 de 3

Institucional

GASTOS DE GESTION	CORRIENTE	ANTERIOR	INGRESOS DE GESTION	CORRIENTE	ANTERIOR
Gastos en Personal	2,839,302.96	2,849,820.43	Ingresos por Transferencias Corrientes Recibidas	4,806,309.16	5,211,148.17
Remuneraciones Personal Permanente	2,521,514.59	2,541,847.61	Transferencias Corrientes del Sector Público	4,806,309.16	5,211,148.17
Sueldos	2,143,085.57	2,165,024.87	Ministerio de Justicia y Seguridad Pública	4,806,309.16	5,211,148.17
Dietas	18,900.00	16,225.00	Ingresos por Transferencias de Capital Recibidas	0.00	0.00
Beneficios Adicionales	359,529.02	360,597.74	Transferencias de Capital del Sector Público	0.00	0.00
Contrib. Patronales a Inst. de Seguridad Social Pública	157,760.75	164,349.22	Ministerio de Justicia y Seguridad Pública	0.00	0.00
Por Remuneraciones Permanentes	157,760.75	164,349.22	Ingresos por Ventas de Bienes y Servicios	42,825.85	41,690.00
Contrib. Patronales a Inst de Seguridad Social Privadas	116,591.30	102,993.84	Venta de Bienes	272.00	478.00
Por Remuneraciones Permanentes	116,591.30	102,993.84	Venta de Bienes Diversos	272.00	478.00
Indemnizaciones	43,436.32	40,629.76	Venta de Servicios Públicos	42,553.85	41,212.00
Al Personal de Servicios Permanentes	43,436.32	40,629.76	Servicios Diversos	42,553.85	41,212.00
Gastos en Bienes de Consumo y Servicios	1,726,690.88	1,941,545.80	Ingresos por Actualizaciones y Ajustes	3,783.54	24,158.10
Productos Alimenticios, Agropecuarios y Forestales	190,658.53	348,635.98	Ingresos por Donaciones en Especie	0.00	45.00
Productos Alimenticios para Personas	179,133.87	342,083.46	Ingresos por Donaciones en Especie	0.00	45.00
Productos Agropecuarios y Forestales	11,524.66	6,552.52	Ingresos por Donaciones de Bienes	1,882.54	16,334.35
Productos Textiles y Vestuarios	111,978.14	144,052.82	Ingresos por Donaciones de Bienes	1,882.54	16,334.35
Productos Textiles y Vestuarios	111,978.14	144,052.82	Corrección de Recursos	1,901.00	6,277.24
Materiales de Oficina, Productos de Papel e Impresos	32,610.17	37,720.86	Corrección de Recursos	1,901.00	6,277.24
Productos de Papel y Cartón	18,354.97	18,598.58	Ajustes de Ejercicios Anteriores	0.00	1,501.51
Materiales de Oficina	9,946.62	6,036.21	Ajustes de Ejercicios Anteriores	0.00	1,501.51
Libros, Textos, Útiles de Enseñanza y Publicaciones	4,308.58	13,086.07	SUB TOTAL INGRESOS	4,852,918.55	5,276,996.27
Productos de Cuero y Caucho	8,032.49	6,748.86	RESULTADO DEL EJERCICIO	186,058.73	314,247.44
Productos de Cuero y Caucho	2,073.43	615.81	TOTAL DE INGRESOS DE GESTION	5,038,977.28	5,591,243.71
Llantas y Neumáticos	5,959.06	6,133.05			
Productos Químicos, Combustibles y Lubricantes	135,049.03	111,467.26			
Productos Químicos	35,501.97	31,933.15			
Productos Farmacéuticos y Medicinales	25,561.24	28,812.53			
Combustibles y Lubricantes	73,985.82	50,721.58			
Minerales y Productos Derivados	16,942.81	23,147.09			
Minerales no Metálicos y Productos Derivados	5,742.65	14,106.19			
Minerales Metálicos y Productos Derivados	11,200.16	9,040.90			
Materiales de Uso o Consumo	148,585.95	169,002.62			
Materiales e Instrumental de Laboratorios y Uso Médico	6,071.66	5,460.95			
Materiales Informáticos	6,813.15	9,337.61			
Materiales de Defensa y Seguridad Pública	121,894.00	142,756.52			
Materiales Eléctricos	13,807.14	11,447.54			

Academia Nacional de Seguridad Pública
ESTADO DE RENDIMIENTO ECONOMICO Comparativo Anual
Del 1 de Enero al 30 de Junio del 2018
(EN DOLARES)

11/07/2018

Pag. 2 de 3

Institucional

GASTOS DE GESTION	CORRIENTE	ANTERIOR
Bienes de Uso y Consumo Diverso	25,859.26	31,980.83
Herramientas, Repuestos y Accesorios	13,810.53	19,386.57
Bienes de Uso y Consumo Diversos	12,048.73	12,594.26
Servicios Básicos	232,521.07	254,991.78
Servicios de Energía Eléctrica	190,714.56	184,295.44
Servicios de Agua	17,549.06	22,628.28
Servicios de Telecomunicaciones	24,257.45	44,435.78
Servicios de Correos	0.00	3,632.28
Mantenimiento y Reparación	30,645.76	23,182.91
Mantenimientos y Reparaciones de Bienes Muebles	13,945.73	10,930.84
Mantenimientos y Reparaciones de Vehículos	11,299.99	5,020.07
Mantenimientos y Reparaciones de Bienes Inmuebles	5,400.04	7,232.00
Servicios Comerciales	502,749.40	537,653.28
Servicios de Publicidad	1,915.52	3,559.54
Servicios de Limpiezas y Fumigaciones	6,639.68	6,680.30
Servicios de Laboratorios	3,854.60	3,854.60
Servicios de Alimentación	490,339.60	523,558.84
Otros Servicios y Arrendamientos Diversos	216,720.60	186,733.63
Atenciones Oficiales	672.62	180.25
Servicios Generales y Arrendamientos Diversos	216,047.98	186,553.38
Arrendamientos y Derechos	40,173.98	49,089.28
De Bienes Muebles	25,173.98	34,089.28
De Bienes Inmuebles	15,000.00	15,000.00
Pasajes y Viáticos	897.30	899.60
Viáticos por Comisión Interna	897.30	899.60
Servicios Técnicos y Profesionales	33,266.39	16,239.00
Servicios Médicos	8,374.39	3,679.00
Desarrollos Informáticos	0.00	900.00
Consultorias, Estudios e Investigaciones Diversas	24,892.00	11,660.00
Gastos en Bienes Capitalizables	2,444.89	27,767.38
Equipos Médicos y de Laboratorios	0.00	399.99
Equipos Médicos y de Laboratorios	0.00	399.99
Maquinaria, Equipo y Mobiliario Diverso	2,444.89	27,367.39
Mobiliarios	0.00	22,687.50
Equipos Informáticos	802.50	530.00
Maquinarias y Equipos	1,642.39	1,202.70
Herramientas y Repuestos Principales	0.00	2,947.19

Academia Nacional de Seguridad Pública
ESTADO DE RENDIMIENTO ECONOMICO Comparativo Anual
Del 1 de Enero al 30 de Junio del 2018
(EN DOLARES)

11/07/2018

Pag. 3 de 3

Institucional

GASTOS DE GESTION	CORRIENTE	ANTERIOR
Gastos Financieros y Otros	11,499.42	11,022.50
Impuestos, Tasas y Derechos	11,499.42	11,022.50
Impuestos, Tasas y Derechos Diversos	11,499.42	11,022.50
Gastos en Transferencias Otorgadas	284,365.51	424,596.13
Transferencias Corrientes al Sector Privado	284,365.51	424,596.13
Becas	284,365.51	424,596.13
Costos de Ventas y Cargos Calculados	147,745.60	87,095.95
Gastos por Descargo de Bienes de Larga Duración	19,927.52	0.00
Gastos por Descargo de Bienes de Larga Duración	19,927.52	0.00
Costo por Descargo de Materiales y Suministros	637.20	125.03
Costo por Descargo de Materiales y Suministros	637.20	125.03
Amortización de Inversiones Intangibles	88,556.92	86,525.81
Amortización de Inversiones Intangibles	88,556.92	86,525.81
Depreciación de Bienes de Uso	771.67	445.11
Depreciación de Bienes de Uso	771.67	445.11
Gastos por Obsolescencia, Mermas y Deterioro de Exstencias	37,852.29	0.00
Gastos por Obsolescencia, Mermas y Deterioro de Existencias	37,852.29	0.00
Gastos de Actualizaciones y Ajustes	26,928.02	249,395.52
Corrección del Patrimonio	0.42	4.76
Corrección del Patrimonio	0.42	4.76
Ajustes de Ejercicios Anteriores	26,927.60	249,390.76
Ajustes de Ejercicios Anteriores	26,927.60	249,390.76
SUB TOTAL GASTOS	5,038,977.28	5,591,243.71



 F. [Signature]
 JEFE UFI

F. [Signature]
 CONTADOR
 

ACADEMIA NACIONAL DE SEGURIDAD PÚBLICA
ESTADO DE EJECUCION PRESUPUESTARIA DE INGRESOS
Reporte Acumulado Del 1 de Enero al 30 de Junio del 2018
(EN DOLARES)

Institucional

CODIGO	CONCEPTO	PRESUPUESTO	DEVENGADO	SALDO PRESUPUESTARIO
14	VENTA DE BIENES Y SERVICIOS	75,000.00	42,825.85	32,174.15
141	Venta de Bienes	0.00	272.00	-272.00
14199	Ventas de Bienes Diversos	0.00	272.00	-272.00
142	Ingresos por Prestación de Servicios Públicos	75,000.00	42,553.85	32,446.15
14299	Servicios Diversos	75,000.00	42,553.85	32,446.15
16	TRANSFERENCIAS CORRIENTES	11,740,521.00	4,806,309.16	6,934,211.84
162	Transferencias Corrientes del Sector Público	11,740,521.00	4,806,309.16	6,934,211.84
1622400	Ramo de Justicia y Seguridad Pública	11,740,521.00	4,806,309.16	6,934,211.84
Total Rubro		11,815,521.00	4,849,135.01	6,966,385.99
Total Cuenta		11,815,521.00	4,849,135.01	6,966,385.99
Total Especifico		11,815,521.00	4,849,135.01	6,966,385.99

F.

JEFE UFI



F.

CONTADOR



ACADEMIA NACIONAL DE SEGURIDAD PÚBLICA
ESTADO DE EJECUCION PRESUPUESTARIA DE EGRESOS
Reporte Acumulado Del 1 de Enero al 30 de Junio del 2018
(EN DOLARES)

Institucional

CODIGO	CONCEPTO	CREDITO PRESUPUESTARIO	DEVENGADO	SALDO PRESUPUESTARIO
51	Remuneraciones	6,273,726.17	2,839,302.96	3,434,423.21
511	Remuneraciones Permanentes	5,596,427.07	2,521,514.59	3,074,912.48
51101	Sueldos	4,496,142.07	2,143,085.57	2,353,056.50
51103	Aguinaldos	210,050.00	0.00	210,050.00
51105	Dietas	38,400.00	18,900.00	19,500.00
51107	Beneficios Adicionales	851,835.00	359,529.02	492,305.98
514	Contribuciones Patronales a Inst de Seg Social Públicas	354,462.82	157,760.75	196,702.07
51401	Por Remuneraciones Permanentes	354,462.82	157,760.75	196,702.07
515	Contribuciones Patronales a Inst de Seg Social Privadas	279,399.96	116,591.30	162,808.66
51501	Por Remuneraciones Permanentes	279,399.96	116,591.30	162,808.66
517	Indemnizaciones	43,436.32	43,436.32	0.00
51701	Al Personal de Servicios Permanentes	43,436.32	43,436.32	0.00
54	Adquisiciones de Bienes y Servicios	4,691,917.02	1,464,401.60	3,227,515.42
541	Bienes de Uso y Consumo	1,681,040.85	407,427.10	1,273,613.75
54101	Productos Alimenticios para Personas	585,051.61	176,530.67	408,520.94
54103	Productos Agropecuarios y Forestales	6,465.20	6,465.20	0.00
54104	Productos Textiles y Vestuarios	265,533.61	16,260.11	249,273.50
54105	Productos de Papel y Cartón	76,492.58	37,790.27	38,702.31
54106	Productos de Cuero y Caucho	1,559.08	1,559.08	0.00
54107	Productos Químicos	63,891.61	27,291.61	36,600.00
54108	Productos Farmacéuticos y Medicinales	52,598.21	12,925.79	39,672.42
54109	Llantas y Neumáticos	9,535.00	0.00	9,535.00
54110	Combustibles y Lubricantes	133,008.75	65,368.75	67,640.00
54111	Minerales no Metálicos y Productos Derivados	154.30	154.30	0.00
54112	Minerales Metálicos y Productos Derivados	27,134.33	2,112.33	25,022.00
54113	Materiales e Instrumental de Laboratorios y uso Médico	30,100.00	1,345.50	28,754.50
54114	Materiales de Oficina	32,452.35	15,962.35	16,490.00
54115	Materiales Informáticos	24,195.00	6,031.95	18,163.05
54116	Libros , Textos, Utiles de Enseñanza y Publicaciones	17,425.30	4,485.30	12,940.00
54117	Materiales de Defensa y Seguridad Pública	208,269.50	12,844.50	195,425.00
54118	Herramientas, Repuestos y Accesorios	59,608.17	7,909.74	51,698.43
54119	Materiales Eléctricos	55,562.50	2,070.90	53,491.60
54199	Bienes de Uso y Consumo Diversos	32,003.75	10,318.75	21,685.00
542	Servicios Básicos	557,272.42	232,521.07	324,751.35
54201	Servicios de Energía Eléctrica	361,725.56	190,714.56	171,011.00
54202	Servicios de Agua	45,938.38	17,549.06	28,389.32
54203	Servicios de Telecomunicaciones	142,608.48	24,257.45	118,351.03

ACADEMIA NACIONAL DE SEGURIDAD PÚBLICA
ESTADO DE EJECUCION PRESUPUESTARIA DE EGRESOS
Reporte Acumulado Del 1 de Enero al 30 de Junio del 2018
(EN DOLARES)



Institucional

CODIGO	CONCEPTO	CREDITO PRESUPUESTARIO	DEVENGADO	SALDO PRESUPUESTARIO
54204	Servicios de Correos	7,000.00	0.00	7,000.00
543	Servicios Generales y Arrendamientos	2,241,093.39	790,289.74	1,450,803.65
54301	Mantenimientos y Reparaciones de Bienes Muebles	122,639.62	13,945.73	108,693.89
54302	Mantenimientos y Reparaciones de Vehículos	64,500.00	11,299.99	53,200.01
54303	Mantenimientos y Reparaciones de Bienes Inmuebles	53,750.87	5,400.04	48,350.83
54305	Servicios de Publicidad	12,315.52	1,915.52	10,400.00
54307	Servicios de Limpiezas y Fumigaciones	10,209.68	6,639.68	3,570.00
54309	Servicios de Laboratorios	10,880.60	3,854.60	7,026.00
54310	Servicios de Alimentación	1,329,199.60	490,339.60	838,860.00
54313	Impresiones, Publicaciones y Reproducciones	2,695.00	0.00	2,695.00
54314	Atenciones Oficiales	1,422.62	672.62	750.00
54316	Arrendamiento de Bienes Muebles	41,698.98	25,173.98	16,525.00
54317	Arrendamiento de Bienes Inmuebles	32,495.00	15,000.00	17,495.00
54399	Servicios Generales y Arrendamientos Diversos	559,285.90	216,047.98	343,237.92
544	Pasajes y Viáticos	897.30	897.30	0.00
54403	Viáticos por Comisión Interna	897.30	897.30	0.00
545	Consultorías, Estudios e Investigaciones	211,613.06	33,266.39	178,346.67
54501	Servicios Médicos	13,174.39	8,374.39	4,800.00
54505	Servicios de Capacitación	8,500.00	0.00	8,500.00
54507	Desarrollos Informáticos	65,000.00	0.00	65,000.00
54599	Consultorías, Estudios e Investigaciones Diversas	124,938.67	24,892.00	100,046.67
55	Gastos Financieros y Otros	237,286.45	183,046.71	54,239.74
555	Impuestos, Tasas y Derechos	15,999.42	11,499.42	4,500.00
55599	Impuestos, Tasas y Derechos Diversos	15,999.42	11,499.42	4,500.00
556	Seguros, Comisiones y Gastos Bancarios	221,287.03	171,547.29	49,739.74
55601	Primas y Gastos de Seguros de Personas	101,556.03	76,194.03	25,362.00
55602	Primas y Gastos de Seguros de Bienes	119,731.00	95,353.26	24,377.74
56	Transferencias Corrientes	485,705.00	284,365.51	201,339.49
563	Transferencias Corrientes al Sector Privado	485,705.00	284,365.51	201,339.49
56305	Becas	485,705.00	284,365.51	201,339.49
61	Inversiones en Activos Fijos	126,886.36	52,181.98	74,704.38
611	Bienes Muebles	64,972.47	3,370.43	61,602.04
61102	Maquinarias y Equipos	64,286.36	2,684.32	61,602.04
61104	Equipos Informáticos	686.11	686.11	0.00
614	Intangibles	61,913.89	48,811.55	13,102.34

ACADEMIA NACIONAL DE SEGURIDAD PÚBLICA
ESTADO DE EJECUCION PRESUPUESTARIA DE EGRESOS
Reporte Acumulado Del 1 de Enero al 30 de Junio del 2018
(EN DOLARES)

Institucional

CODIGO	CONCEPTO	CREDITO PRESUPUESTARIO	DEVENGADO	SALDO PRESUPUESTARIO
61403	Derechos de Propiedad Intelectual	61,913.89	48,811.55	13,102.34
Total Rubro		11,815,521.00	4,823,298.76	6,992,222.24
Total Cuenta		11,815,521.00	4,823,298.76	6,992,222.24
Total Especifico		11,815,521.00	4,823,298.76	6,992,222.24

F.  
JEFE UFI

F.  
CONTADOR

Academia Nacional de Seguridad Pública
BALANCE DE COMPROBACION
Del 1 de Enero al 30 de Junio del 2018
(EN DOLARES)

11/07/2018

Pag. 1 de 9

Institucional

CODIGO	CONCEPTO	SALDO ANTERIOR	DEBE	HABER	SALDO ACUMULADO
2	Recursos	12,909,227.47	16,920,900.36	17,675,806.31	12,154,321.52
21	Fondos	532,129.28	16,154,021.92	15,748,532.43	937,618.77
211	Disponibilidades	532,129.28	10,279,227.39	10,521,584.03	289,772.64
21101	Caja General	0.00	43,958.15	43,958.15	0.00
21101001	Caja General	0.00	43,958.15	43,958.15	0.00
21109	Bancos Comerciales M/D	271,314.06	10,227,437.68	10,468,341.08	30,410.66
21109001	Banco Comerciales M	271,314.06	10,227,437.68	10,468,341.08	30,410.66
21151	Fondos Depósitos en Tesoro Público	260,815.22	7,831.56	9,284.80	259,361.98
21151935	Dirección General de Tesorería	260,815.22	7,831.56	9,284.80	259,361.98
212	Anticipos de Fondos	0.00	4,711.54	0.00	4,711.54
21201	Anticipos a Empleados	0.00	4,711.54	0.00	4,711.54
21201001	Anticipos a Empleados	0.00	4,711.54	0.00	4,711.54
213	Deudores Monetarios	0.00	5,870,082.99	5,226,948.40	643,134.59
21314	D.M. x Venta de Bienes y Servicios	0.00	42,825.85	42,825.85	0.00
21314001	D.M x Venta de Bienes y Servicios	0.00	42,825.85	42,825.85	0.00
21316	D.M. x Transferencias Corrientes Recibidas	0.00	4,806,309.16	4,308,269.08	498,040.08
21316945	Ministerio de Justicia y Seguridad Pública	0.00	4,806,309.16	4,308,269.08	498,040.08
21322	D.M. x Transferencias de Capital Recibidas	0.00	0.00	0.00	0.00
21322945	Ministerio de Justicia y Seguridad Pública	0.00	0.00	0.00	0.00
21389	D.M. x Operaciones de Ejercicios Anteriores	0.00	1,020,947.98	875,853.47	145,094.51
21389001	D.M. x Operaciones de Ejercicios Anteriores	0.00	148,103.01	3,008.50	145,094.51
21389945	Ministerio de Justicia y Seguridad Pública	0.00	872,844.97	872,844.97	0.00
22	Inversiones Financieras	1,508,464.49	319,195.99	1,206,282.05	621,378.43
225	Deudores Financieros	1,419,444.97	2,790.00	1,021,677.98	400,556.99
22505	Deudores por Reintegros	0.00	3,000.00	730.00	2,270.00
22505017	Veronica Beatriz Cruz de Mata	0.00	1,800.00	180.00	1,620.00
22505019	Augusto Rigoberto López Ramírez	0.00	1,200.00	550.00	650.00
22551	Deudores Monetarios por Percibir	1,419,444.97	(210.00)	1,020,947.98	398,286.99
22551716	DMP x D.M. x Transferencias Corrientes Recibidas	1,419,444.97	(210.00)	1,020,947.98	398,286.99
226	Inversiones Intangibles	89,019.52	316,405.99	184,604.07	220,821.44
22605	Seguros Pagados por Anticipado	0.00	171,547.29	0.00	171,547.29
22605001	Primas y Gastos de Seguros de Personas	0.00	76,194.03	0.00	76,194.03
22605002	Primas y Gastos de Seguros de Bienes	0.00	95,353.26	0.00	95,353.26
22615	Derechos de Propiedad Intangible	423,098.69	48,811.55	96,047.15	375,863.09
22615003	Derechos de Propiedad Intelectual	423,098.69	48,811.55	96,047.15	375,863.09
22699	Amortizaciones Acumuladas	334,079.17	96,047.15	88,556.92	326,588.94
22699002	Amortización Acumulada por Seguros Pagados por Anticipado	0.00	0.00	88,026.93	88,026.93
22699003	Amortización Acumulada por Derechos de Propiedad Intelectual	334,079.17	96,047.15	529.99	238,562.01
229	Inversiones no Recuperables	0.00	0.00	0.00	0.00
22909	Deudores Financieros no Recuperables	7,311.97	0.00	0.00	7,311.97

Academia Nacional de Seguridad Pública
BALANCE DE COMPROBACION
Del 1 de Enero al 30 de Junio del 2018
(EN DOLARES)

11/07/2018

Pag. 2 de 9

Institucional

CODIGO	CONCEPTO	SALDO ANTERIOR	DEBE	HABER	SALDO ACUMULADO
22909010	Deudores Financieros No Recuperables	7,311.97	0.00	0.00	7,311.97
22999	Estimaciones Inversiones no Recuperables	7,311.97	0.00	0.00	7,311.97
22999001	Estimaciones Inversiones no Recuperables	7,311.97	0.00	0.00	7,311.97
23	Inversiones en Existencias	1,556,823.88	221,294.52	520,945.06	1,257,173.34
231	Existencias Institucionales	1,556,823.88	221,294.52	520,945.06	1,257,173.34
23101	Productos Alimenticios Agropecuarios y Forestales	11,367.69	6,136.76	13,662.68	3,841.77
23101001	Productos Alimenticios para Personas	3,453.92	0.00	2,603.20	850.72
23101003	Productos Agropecuarios y Forestales	7,913.77	6,136.76	11,059.48	2,991.05
23103	Productos Textiles y Vestuarios	378,751.66	16,063.61	111,781.64	283,033.63
23103001	Productos Textiles y Vestuarios	378,751.66	16,063.61	111,781.64	283,033.63
23105	Materiales de Oficina, Productos de Papel e Impresos	46,700.85	56,640.73	31,258.55	72,083.03
23105001	Productos de Papel y Cartón	30,526.25	37,751.06	18,538.73	49,738.58
23105002	Materiales de Oficina	15,408.64	15,903.37	9,910.24	21,401.77
23105003	Libros, Textos, Utiles de Enseñanza y Publicaciones	765.96	2,986.30	2,809.58	942.68
23107	Productos de Cuero y Caucho	27,479.52	1,504.08	8,008.55	20,975.05
23107001	Productos de Cuero y Caucho	3,638.35	1,504.08	2,049.48	3,092.95
23107003	Llantas y Neumáticos	23,841.17	0.00	5,959.07	17,882.10
23109	Productos Químicos, Combustibles y Lubricantes	159,248.36	105,141.06	135,220.05	129,169.37
23109001	Productos Químicos	69,168.35	26,665.15	35,186.09	60,647.41
23109002	Productos Farmacéuticos y Medicinales	36,816.74	12,925.79	25,561.29	24,181.24
23109003	Combustibles y Lubricantes	53,263.27	65,550.12	74,472.67	44,340.72
23111	Minerales y Productos Derivados	52,828.67	2,079.29	16,211.78	38,696.18
23111001	Minerales no Metálicos y Productos Derivados	11,684.96	546.16	5,590.85	6,640.27
23111002	Minerales Metálicos y Productos Derivados	41,143.71	1,533.13	10,620.93	32,055.91
23113	Materiales de Uso o Consumo	785,107.88	21,233.06	184,112.69	622,228.25
23113001	Materiales e Instrumental de Laboratorios y Uso Médico	32,308.54	1,345.50	6,071.66	27,582.38
23113002	Materiales Informáticos	38,313.62	5,981.18	26,603.22	17,691.58
23113003	Materiales de Defensa y Seguridad Pública	654,956.18	12,872.82	139,107.56	528,721.44
23113004	Materiales Eléctricos	59,529.54	1,033.56	12,330.25	48,232.85
23115	Bienes de Uso y Consumo Diversos	94,776.90	12,495.93	20,126.77	87,146.06
23115001	Herramientas, Repuestos y Accesorios	68,346.88	5,031.18	10,932.04	62,446.02
23115099	Bienes de Uso y Consumo Diversos	26,430.02	7,464.75	9,194.73	24,700.04
23117	Maquinaria, Equipo y Mobiliario Diverso	562.35	0.00	562.35	0.00
23117002	Maquinarias y Equipos	562.35	0.00	562.35	0.00
24	Inversiones en Bienes de Uso	9,311,809.82	226,387.93	200,046.77	9,338,150.98
241	Bienes Depreciables	9,311,809.82	226,387.93	200,046.77	9,338,150.98
24101	Bienes Inmuebles	2,820,521.94	0.00	0.00	2,820,521.94
24101001	Edificios e Instalaciones	2,820,521.94	0.00	0.00	2,820,521.94
24103	Obras para Servicios de Salud y Saneamiento Ambiental	674,083.58	0.00	0.00	674,083.58
24103001	De Salud y Saneamiento Ambiental	674,083.58	0.00	0.00	674,083.58

Academia Nacional de Seguridad Pública
BALANCE DE COMPROBACION
Del 1 de Enero al 30 de Junio del 2018
(EN DOLARES)

11/07/2018

Pag. 3 de 9

Institucional

CODIGO	CONCEPTO	SALDO ANTERIOR	DEBE	HABER	SALDO ACUMULADO
24105	Infraestructura para Educación y Recreación	5,099,822.10	0.00	0.00	5,099,822.10
24105001	De Educación y Recreación	5,099,822.10	0.00	0.00	5,099,822.10
24109	Instalaciones Eléctricas y Comunicaciones	487,284.86	0.00	0.00	487,284.86
24109001	Eléctricas y Comunicaciones	487,284.86	0.00	0.00	487,284.86
24115	Equipos Médicos y de Laboratorios	547,144.04	0.00	0.00	547,144.04
24115001	Equipos Médicos y de Laboratorios	547,144.04	0.00	0.00	547,144.04
24117	Equipo de Transporte, Tracción y Elevación	2,803,077.54	0.00	199,275.10	2,603,802.44
24117001	Vehículos de Transporte	2,803,077.54	0.00	199,275.10	2,603,802.44
24119	Maquinaria, Equipo y Mobiliario Diverso	4,280,890.64	47,040.35	0.00	4,327,930.99
24119001	Mobiliarios	107,174.15	10,707.12	0.00	117,881.27
24119002	Maquinarias y Equipos	1,833,870.57	912.22	0.00	1,834,782.79
24119004	Equipos Informáticos	1,821,484.53	32,736.69	0.00	1,854,221.22
24119005	Herramientas y Repuestos Principales	93,429.07	0.00	0.00	93,429.07
24119099	Bienes Muebles Diversos	424,932.32	2,684.32	0.00	427,616.64
24123	Equipo de Defensa y Seguridad Pública	939,762.59	0.00	0.00	939,762.59
24123001	Equipo de Defensa y Seguridad Pública	939,762.59	0.00	0.00	939,762.59
24199	Depreciación Acumulada	8,340,777.47	179,347.58	771.67	8,162,201.56
24199001	Bienes Inmuebles	986,730.38	0.00	0.00	986,730.38
24199003	Obras Para Servicios de Salud y Saneamiento Ambiental	215,420.18	0.00	0.00	215,420.18
24199005	Infraestructura para Educación y Recreación	1,094,529.71	0.00	0.00	1,094,529.71
24199009	Instalaciones Eléctricas y Comunicaciones	151,013.51	0.00	0.00	151,013.51
24199015	Equipos Médicos y de Laboratorios	456,164.72	0.00	0.00	456,164.72
24199017	Equipo de Transporte, Tracción y Elevación	1,852,829.12	179,347.58	0.00	1,673,481.54
24199019	Maquinaria, Equipo y Mobiliario Diverso	3,146,591.88	0.00	771.67	3,147,363.55
24199023	Equipo de Defensa y Seguridad Pública	437,497.97	0.00	0.00	437,497.97
Sub Total Título		12,909,227.47	16,920,900.36	17,675,806.31	12,154,321.52

Academia Nacional de Seguridad Pública
BALANCE DE COMPROBACION
Del 1 de Enero al 30 de Junio del 2018
(EN DOLARES)

11/07/2018

Pag. 4 de 9

Institucional

CODIGO	CONCEPTO	SALDO ANTERIOR	DEBE	HABER	SALDO ACUMULADO
4	Obligaciones con Terceros	1,925,580.94	6,740,807.15	6,127,565.72	1,312,339.51
41	Deuda Corriente	260,821.50	5,474,544.70	6,127,775.72	914,052.52
412	Depósitos de Terceros	260,821.50	36,589.35	38,214.51	262,446.66
41201	Depósitos Ajenos	260,821.50	36,570.75	38,195.91	262,446.66
41201002	Becas Alumnos	0.00	252.70	252.70	0.00
41201005	Empleados	0.00	4,199.76	4,199.76	0.00
41201006	Remuneraciones	205,366.68	0.00	0.00	205,366.68
41201007	Veronica Beatriz Cruz de Mata	0.00	180.00	1,800.00	1,620.00
41201008	Augusto Rigoberto López Ramírez	0.00	550.00	1,200.00	650.00
41201034	Terceros	57.41	22,633.55	22,890.89	314.75
41201802	Organo Judicial	55,397.41	8,733.74	7,831.56	54,495.23
41201935	Tesoro Público (D.G.T.)	0.00	21.00	21.00	0.00
41251	Depósitos Retenciones Fiscales	0.00	18.60	18.60	0.00
41251935	Tesoro Público (DGT)	0.00	18.60	18.60	0.00
413	Acreedores Monetarios	0.00	5,437,955.35	6,089,561.21	651,605.86
41351	A. M. x Remuneraciones	0.00	2,834,985.13	2,839,302.96	4,317.83
41351001	Remuneraciones	0.00	2,349,199.75	2,353,382.07	4,182.32
41351814	Procuraduría General de la República	0.00	15,483.44	15,483.44	0.00
41351827	Instituto Nacional de Pensiones de los Empleados Públicos (INPEP)	0.00	12,839.22	12,839.22	0.00
41351837	Instituto de Previsión Social de la Fuerza Armada (IPSA)	0.00	21,408.32	21,408.34	0.02
41351887	Cruz Roja Salvadoreña (CR)	0.00	96.00	96.00	0.00
41351892	Instituto Salvadoreño de Formación Profesional (INSAFORP)	0.00	16,707.95	16,719.77	11.82
41351893	Instituto Salvadoreño del Seguro Social (ISSS)	0.00	175,416.84	175,540.51	123.67
41351921	Fondo Social para la Vivienda (FSV)	0.00	47,823.42	47,823.42	0.00
41351935	Tesoro Público (DGT)	0.00	196,010.19	196,010.19	0.00
41354	A.M. x Adquisiciones de Bienes y Servicios	0.00	1,030,589.18	1,464,401.60	433,812.42
41354001	Adquisiciones de Bienes y Servicios	0.00	990,113.11	1,416,648.82	426,535.71
41354868	Hospital Nacional "Dr. Juan José Fernández", Zacamil	0.00	3,177.12	4,107.39	930.27
41354920	Administración Nacional de Acueductos y Alcantarillados (ANDA)	0.00	13,010.82	13,010.82	0.00
41354922	Comisión Ejecutiva Portuaria Autónoma (CEPA)	0.00	17,720.08	19,405.52	1,685.44
41354935	Tesoro Público (DGT)	0.00	6,568.05	11,229.05	4,661.00
41355	A.M. x Gastos Financieros y Otros	0.00	132,601.42	183,046.71	50,445.29
41355001	Gastos Financieros y Otros	0.00	121,200.17	171,054.75	49,854.58
41355935	Tesoro Público (DGT)	0.00	6,028.91	6,286.56	257.65
41355955	Municipios del Departamento de La Libertad	0.00	1,992.36	2,325.42	333.06
41355957	Municipios del Departamento de La Paz	0.00	3,379.98	3,379.98	0.00
41356	A.M. x Transferencias Corrientes Otorgadas	0.00	282,408.13	284,365.51	1,957.38
41356001	Transferencias Corrientes Otorgadas	0.00	282,408.13	284,365.51	1,957.38
41361	A.M. x Inversiones en Activos Fijos	0.00	36,203.55	52,181.98	15,978.43
41361001	Inversiones en Activos Fijos	0.00	36,203.55	52,005.45	15,801.90

Academia Nacional de Seguridad Pública
BALANCE DE COMPROBACION
Del 1 de Enero al 30 de Junio del 2018
(EN DOLARES)

11/07/2018

Pag. 5 de 9

Institucional

CODIGO	CONCEPTO	SALDO ANTERIOR	DEBE	HABER	SALDO ACUMULADO
41361935	Tesoro Público (DGT)	0.00	0.00	176.53	176.53
41389	A.M. x Operaciones de Ejercicios Anteriores	0.00	1,121,167.94	1,266,262.45	145,094.51
41389001	Operaciones de Ejercicios Anteriores	0.00	1,121,167.94	1,266,262.45	145,094.51
42	Financiamiento de Terceros	1,664,759.44	1,266,262.45	(210.00)	398,286.99
424	Acreedores Financieros	1,664,759.44	1,266,262.45	(210.00)	398,286.99
42450	Provisiones por Acreedores Monetarios	546,600.00	148,103.01	(210.00)	398,286.99
42450777	Provisiones por Acreedores Monetarios	546,600.00	148,103.01	(210.00)	398,286.99
42451	Acreedores Monetarios por Pagar	1,118,159.44	1,118,159.44	0.00	0.00
42451751	AMP X A. M. x Remuneraciones	0.00	0.00	0.00	0.00
42451755	AMP X A.M. x Gastos Financieros y Otros	0.00	0.00	0.00	0.00
42451777	Acreedores Monetarios por Pagar	1,118,159.44	1,118,159.44	0.00	0.00
Sub Total Título		1,925,580.94	6,740,807.15	6,127,565.72	1,312,339.51

Academia Nacional de Seguridad Pública
BALANCE DE COMPROBACION
Del 1 de Enero al 30 de Junio del 2018
(EN DOLARES)

11/07/2018

Pag. 6 de 9

Institucional

CODIGO	CONCEPTO	SALDO ANTERIOR	DEBE	HABER	SALDO ACUMULADO
8	Obligaciones Propias	10,983,646.53	6,007,779.52	5,866,115.00	10,841,982.01
81	Patrimonio Estatal	10,983,646.53	968,802.24	1,013,196.45	11,028,040.74
811	Patrimonio	10,984,798.15	968,802.24	1,012,472.16	11,028,468.07
81103	Patrimonio Instituciones Descentralizadas	3,329,924.07	0.00	0.00	3,329,924.07
81103001	Patrimonio Instituciones Descentralizadas	3,329,924.07	0.00	0.00	3,329,924.07
81107	Donaciones y Legados Bienes Corporales	3,265,825.35	65,634.99	43,669.92	3,243,860.28
81107001	Donaciones y Legados Bienes Corporales	2,593,408.35	0.00	43,669.92	2,637,078.27
81107002	Donaciones CEE	165,760.28	0.00	0.00	165,760.28
81107003	Donaciones de Proy. y Prog. PNUD	296,442.74	37,304.65	0.00	259,138.09
81107004	Donaciones de Empresas Licitantes	18,869.53	0.00	0.00	18,869.53
81107005	Donaciones de Alemania	61,484.39	0.00	0.00	61,484.39
81107006	Donaciones de Alumnos	5,325.14	0.00	0.00	5,325.14
81107009	Otras Donaciones	124,534.92	28,330.34	0.00	96,204.58
81109	Resultado Ejercicios Anteriores	5,292,215.98	903,167.25	65,634.99	4,454,683.72
81109001	Resultado Ejercicios Anteriores	5,292,215.98	903,167.25	65,634.99	4,454,683.72
81111	Resultado Ejercicio Corriente	(903,167.25)	0.00	903,167.25	0.00
81111999	Resultado Ejercicio Corriente	(903,167.25)	0.00	903,167.25	0.00
819	Detrimento Patrimonial	1,151.62	0.00	724.29	427.33
81905	Detrimentos de Inversiones en Existencias	1,151.62	0.00	724.29	427.33
81905001	Detrimentos de Inversiones en Existencias	1,151.62	0.00	724.29	427.33
83	Gastos de Gestión	0.00	5,038,977.28	0.00	5,038,977.28
833	Gastos en Personal	0.00	2,839,302.96	0.00	2,839,302.96
83301	Remuneraciones Personal Permanente	0.00	2,521,514.59	0.00	2,521,514.59
83301001	Sueldos	0.00	2,143,085.57	0.00	2,143,085.57
83301005	Dietas	0.00	18,900.00	0.00	18,900.00
83301007	Beneficios Adicionales	0.00	359,529.02	0.00	359,529.02
83307	Contrib. Patronales a Inst. de Seguridad Social Pública	0.00	157,760.75	0.00	157,760.75
83307001	Por Remuneraciones Permanentes	0.00	157,760.75	0.00	157,760.75
83309	Contrib. Patronales a Inst de Seguridad Social Privadas	0.00	116,591.30	0.00	116,591.30
83309001	Por Remuneraciones Permanentes	0.00	116,591.30	0.00	116,591.30
83313	Indemnizaciones	0.00	43,436.32	0.00	43,436.32
83313001	Al Personal de Servicios Permanentes	0.00	43,436.32	0.00	43,436.32
834	Gastos en Bienes de Consumo y Servicios	0.00	1,726,690.88	0.00	1,726,690.88
83401	Productos Alimenticios, Agropecuarios y Forestales	0.00	190,658.53	0.00	190,658.53
83401001	Productos Alimenticios para Personas	0.00	179,133.87	0.00	179,133.87
83401003	Productos Agropecuarios y Forestales	0.00	11,524.66	0.00	11,524.66
83403	Productos Textiles y Vestuarios	0.00	111,978.14	0.00	111,978.14
83403001	Productos Textiles y Vestuarios	0.00	111,978.14	0.00	111,978.14
83405	Materiales de Oficina, Productos de Papel e Impresos	0.00	32,610.17	0.00	32,610.17
83405001	Productos de Papel y Cartón	0.00	18,354.97	0.00	18,354.97

Academia Nacional de Seguridad Pública
BALANCE DE COMPROBACION
Del 1 de Enero al 30 de Junio del 2018
(EN DOLARES)

11/07/2018

Pag. 7 de 9

Institucional

CODIGO	CONCEPTO	SALDO ANTERIOR	DEBE	HABER	SALDO ACUMULADO
83405002	Materiales de Oficina	0.00	9,946.62	0.00	9,946.62
83405003	Libros, Textos, Útiles de Enseñanza y Publicaciones	0.00	4,308.58	0.00	4,308.58
83407	Productos de Cuero y Caucho	0.00	8,032.49	0.00	8,032.49
83407001	Productos de Cuero y Caucho	0.00	2,073.43	0.00	2,073.43
83407003	Llantas y Neumáticos	0.00	5,959.06	0.00	5,959.06
83409	Productos Químicos, Combustibles y Lubricantes	0.00	135,049.03	0.00	135,049.03
83409001	Productos Químicos	0.00	35,501.97	0.00	35,501.97
83409002	Productos Farmacéuticos y Medicinales	0.00	25,561.24	0.00	25,561.24
83409003	Combustibles y Lubricantes	0.00	73,985.82	0.00	73,985.82
83411	Minerales y Productos Derivados	0.00	16,942.81	0.00	16,942.81
83411001	Minerales no Metálicos y Productos Derivados	0.00	5,742.65	0.00	5,742.65
83411002	Minerales Metálicos y Productos Derivados	0.00	11,200.16	0.00	11,200.16
83413	Materiales de Uso o Consumo	0.00	148,585.95	0.00	148,585.95
83413001	Materiales e Instrumental de Laboratorios y Uso Médico	0.00	6,071.66	0.00	6,071.66
83413002	Materiales Informáticos	0.00	6,813.15	0.00	6,813.15
83413003	Materiales de Defensa y Seguridad Pública	0.00	121,894.00	0.00	121,894.00
83413004	Materiales Eléctricos	0.00	13,807.14	0.00	13,807.14
83415	Bienes de Uso y Consumo Diverso	0.00	25,859.26	0.00	25,859.26
83415001	Herramientas, Repuestos y Accesorios	0.00	13,810.53	0.00	13,810.53
83415099	Bienes de Uso y Consumo Diversos	0.00	12,048.73	0.00	12,048.73
83417	Servicios Básicos	0.00	232,521.07	0.00	232,521.07
83417001	Servicios de Energía Eléctrica	0.00	190,714.56	0.00	190,714.56
83417002	Servicios de Agua	0.00	17,549.06	0.00	17,549.06
83417003	Servicios de Telecomunicaciones	0.00	24,257.45	0.00	24,257.45
83419	Mantenimiento y Reparación	0.00	30,645.76	0.00	30,645.76
83419001	Mantenimientos y Reparaciones de Bienes Muebles	0.00	13,945.73	0.00	13,945.73
83419002	Mantenimientos y Reparaciones de Vehículos	0.00	11,299.99	0.00	11,299.99
83419003	Mantenimientos y Reparaciones de Bienes Inmuebles	0.00	5,400.04	0.00	5,400.04
83421	Servicios Comerciales	0.00	502,749.40	0.00	502,749.40
83421002	Servicios de Publicidad	0.00	1,915.52	0.00	1,915.52
83421004	Servicios de Limpiezas y Fumigaciones	0.00	6,639.68	0.00	6,639.68
83421006	Servicios de Laboratorios	0.00	3,854.60	0.00	3,854.60
83421007	Servicios de Alimentación	0.00	490,339.60	0.00	490,339.60
83423	Otros Servicios y Arrendamientos Diversos	0.00	216,720.60	0.00	216,720.60
83423001	Atenciones Oficiales	0.00	672.62	0.00	672.62
83423099	Servicios Generales y Arrendamientos Diversos	0.00	216,047.98	0.00	216,047.98
83425	Arrendamientos y Derechos	0.00	40,173.98	0.00	40,173.98
83425001	De Bienes Muebles	0.00	25,173.98	0.00	25,173.98
83425002	De Bienes Inmuebles	0.00	15,000.00	0.00	15,000.00
83427	Pasajes y Viáticos	0.00	897.30	0.00	897.30

Academia Nacional de Seguridad Pública
BALANCE DE COMPROBACION
Del 1 de Enero al 30 de Junio del 2018
(EN DOLARES)

11/07/2018

Pag. 8 de 9

Institucional

CODIGO	CONCEPTO	SALDO ANTERIOR	DEBE	HABER	SALDO ACUMULADO
83427003	Viáticos por Comisión Interna	0.00	897.30	0.00	897.30
83429	Servicios Técnicos y Profesionales	0.00	33,266.39	0.00	33,266.39
83429001	Servicios Médicos	0.00	8,374.39	0.00	8,374.39
83429099	Consultorias, Estudios e Investigaciones Diversas	0.00	24,892.00	0.00	24,892.00
835	Gastos en Bienes Capitalizables	0.00	2,444.89	0.00	2,444.89
83507	Maquinaria, Equipo y Mobiliario Diverso	0.00	2,444.89	0.00	2,444.89
83507002	Equipos Informáticos	0.00	802.50	0.00	802.50
83507003	Maquinarias y Equipos	0.00	1,642.39	0.00	1,642.39
836	Gastos Financieros y Otros	0.00	11,499.42	0.00	11,499.42
83603	Impuestos, Tasas y Derechos	0.00	11,499.42	0.00	11,499.42
83603099	Impuestos, Tasas y Derechos Diversos	0.00	11,499.42	0.00	11,499.42
837	Gastos en Transferencias Otorgadas	0.00	284,365.51	0.00	284,365.51
83709	Transferencias Corrientes al Sector Privado	0.00	284,365.51	0.00	284,365.51
83709005	Becas	0.00	284,365.51	0.00	284,365.51
838	Costos de Ventas y Cargos Calculados	0.00	147,745.60	0.00	147,745.60
83806	Gastos por Descargo de Bienes de Larga Duración	0.00	19,927.52	0.00	19,927.52
83806001	Gastos por Descargo de Bienes de Larga Duración	0.00	19,927.52	0.00	19,927.52
83809	Costo por Descargo de Materiales y Suministros	0.00	637.20	0.00	637.20
83809001	Costo por Descargo de Materiales y Suministros	0.00	637.20	0.00	637.20
83811	Amortización de Inversiones Intangibles	0.00	88,556.92	0.00	88,556.92
83811001	Amortización de Inversiones Intangibles	0.00	88,556.92	0.00	88,556.92
83815	Depreciación de Bienes de Uso	0.00	771.67	0.00	771.67
83815001	Depreciación de Bienes de Uso	0.00	771.67	0.00	771.67
83817	Gastos por Obsolescencia, Mermas y Deterioro de Existencias	0.00	37,852.29	0.00	37,852.29
83817001	Gastos por Obsolescencia, Mermas y Deterioro de Existencias	0.00	37,852.29	0.00	37,852.29
839	Gastos de Actualizaciones y Ajustes	0.00	26,928.02	0.00	26,928.02
83952	Corrección del Patrimonio	0.00	0.42	0.00	0.42
83952001	Corrección del Patrimonio	0.00	0.42	0.00	0.42
83955	Ajustes de Ejercicios Anteriores	0.00	26,927.60	0.00	26,927.60
83955001	Ajustes de Ejercicios Anteriores	0.00	26,927.60	0.00	26,927.60
85	Ingresos de Gestión	0.00	0.00	4,852,918.55	4,852,918.55
856	Ingresos por Transferencias Corrientes Recibidas	0.00	0.00	4,806,309.16	4,806,309.16
85605	Transferencias Corrientes del Sector Público	0.00	0.00	4,806,309.16	4,806,309.16
85605945	Ministerio de Justicia y Seguridad Pública	0.00	0.00	4,806,309.16	4,806,309.16
857	Ingresos por Transferencias de Capital Recibidas	0.00	0.00	0.00	0.00
85703	Transferencias de Capital del Sector Público	0.00	0.00	0.00	0.00
85703945	Ministerio de Justicia y Seguridad Pública	0.00	0.00	0.00	0.00
858	Ingresos por Ventas de Bienes y Servicios	0.00	0.00	42,825.85	42,825.85
85805	Venta de Bienes	0.00	0.00	272.00	272.00
85805099	Venta de Bienes Diversos	0.00	0.00	272.00	272.00

Academia Nacional de Seguridad Pública
BALANCE DE COMPROBACION
Del 1 de Enero al 30 de Junio del 2018
(EN DOLARES)

11/07/2018

Pag. 9 de 9

Institucional

CODIGO	CONCEPTO	SALDO ANTERIOR	DEBE	HABER	SALDO ACUMULADO
85807	Venta de Servicios Públicos	0.00	0.00	42,553.85	42,553.85
85807099	Servicios Diversos	0.00	0.00	42,553.85	42,553.85
859	Ingresos por Actualizaciones y Ajustes	0.00	0.00	3,783.54	3,783.54
85949	Ingresos por Donaciones de Bienes	0.00	0.00	1,882.54	1,882.54
85949001	Ingresos por Donaciones de Bienes	0.00	0.00	1,882.54	1,882.54
85951	Corrección de Recursos	0.00	0.00	1,901.00	1,901.00
85951001	Corrección de Recursos	0.00	0.00	1,901.00	1,901.00
Sub Total Título		10,983,646.53	6,007,779.52	5,866,115.00	10,841,982.01
Total		0.00	29,669,487.03	29,669,487.03	0.00