



Símbolo Permanente de Paz

Logros y proyecciones

Academia Nacional de Seguridad Pública

junio de 2009 a diciembre de 2018

Formación inicial

Principales logros

junio de 2009 a diciembre de 2018

Formación inicial de Agentes

P-95 a P-118

24 promociones graduadas entre junio 2009 a diciembre 2018

Total	Mujeres	% Mujeres	Hombres	% Hombres
7,400	1,850	25%	5,550	75%

Policías por reingreso

24 cursos

Total	Mujeres	% Mujeres	Hombres	% Hombres
754	49	6%	705	94%

Principales logros

junio de 2009 a diciembre de 2018

Total global de policías de formación inicial y reingreso

Total	Mujeres	% Mujeres	Hombres	% Hombres
8,154	1,899	23%	6,255	77%



*En promedio
906 policías
graduados
por año*

Principales logros

junio de 2009 a diciembre de 2018

Cursos de actualización y especialidades

Cursos	Participantes	Mujeres	Hombres	No. de eventos
Actualización	35,406	5,523	29,883	1,543
Especialidades	12,571	1,826	10,745	412
Policía Comunitaria	22,422	3,043	19,379	1,079
Cooperación	7,502	954	6,548	217
Formación en línea	12,662	2,320	10,342	30
TOTALES	90,563	13,666	76,897	3,281

Fortalecimiento profesionalización PNC



Consolidado de cursos de actualización, especialidades y cooperación de 1992 a 2018

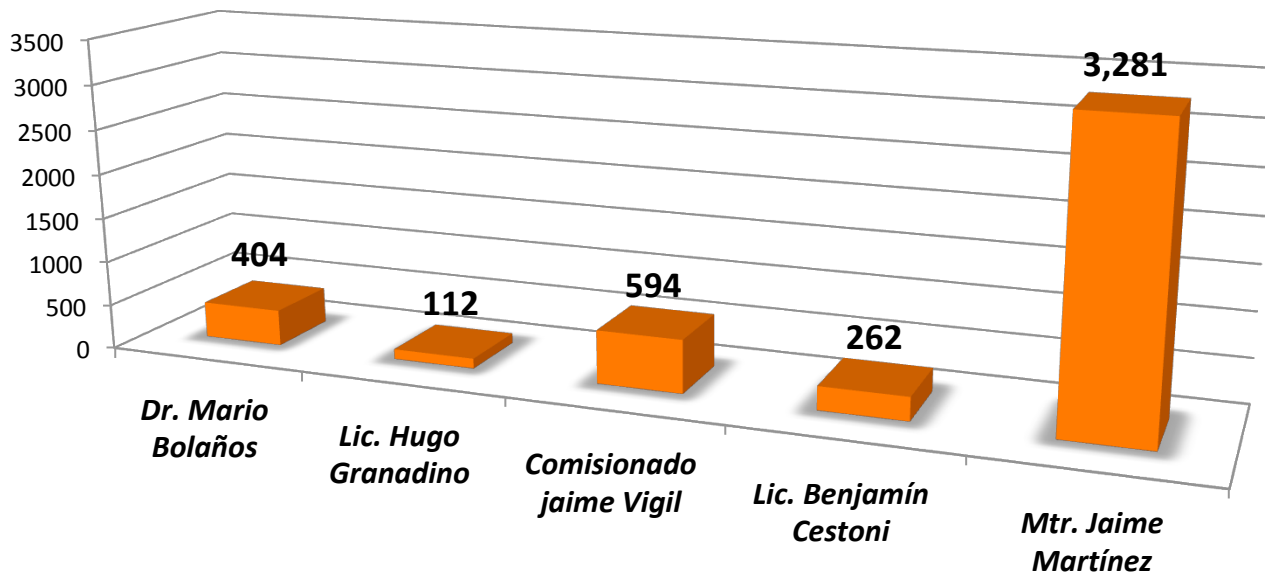
DIRECTOR	CURSOS	HOMBRES	% HOMBRES	MUJERES	% MUJERES	TOTAL	% CURSOS
Dr. Mario Bolaños abril 1992 – agosto 1999	404	12,798	93.32%	916	6.68%	13,714	9.71%
Lic. Hugo Granadino agosto 1999 - mayo 2002	112	4,979	92.46%	406	7.54%	5,385	3.81%
Comisionado Jaime Vigil mayo 2002 – mayo 2005	594	21,743	94.06%	1,372	5.94%	23,115	16.39%
Lic. Angel Benjamín Cestoni enero 2006 – mayo 2009	262	7,629	90.53%	798	9.47%	8,427	5.96%
Mtr. Jaime Edwin Martínez junio 2009 – diciembre 2018	3,281	76,897	84.90%	13,666	15.10%	90,563	64.13%
TOTALES	4,653	124,046		17,158		141,204	

90,563 participantes es el 64.13% de 141,204

Fortalecimiento profesionalización PNC

Consolidado de cursos de actualización, especialidades y cooperación de 1992 a 2018

Cursos impartidos por administración



Fortalecimiento profesionalización PNC



Simbolo Permanente de Paz

Consolidado de cursos de Ascenso desde 1992 a 2018

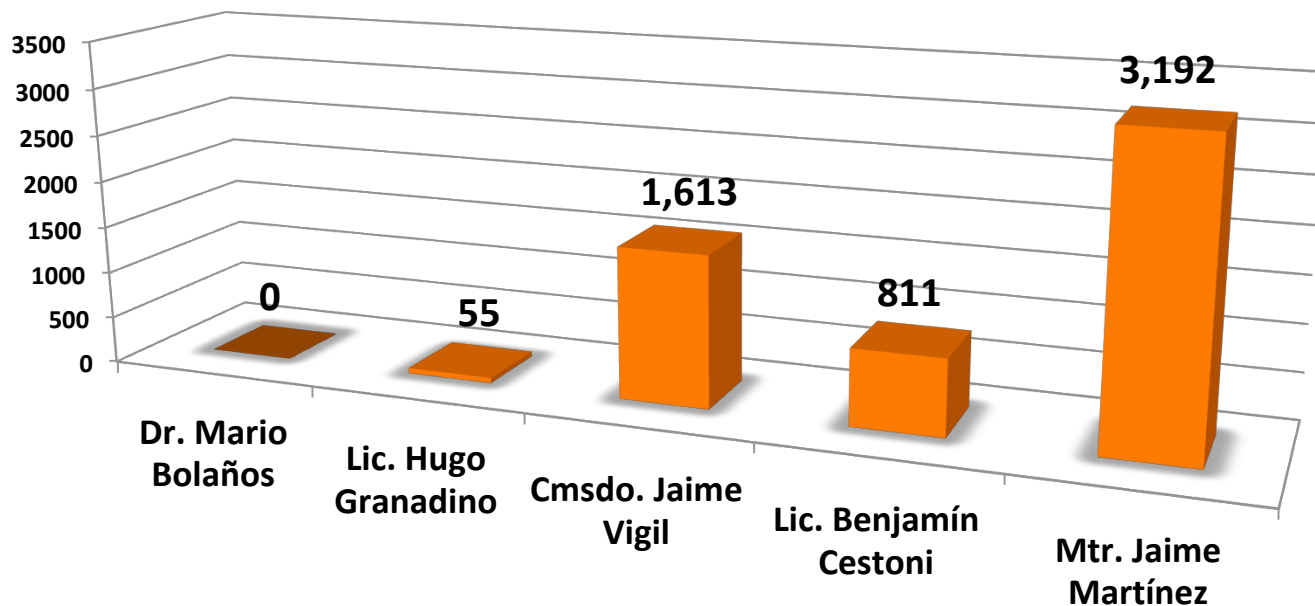
DIRECTOR	CURSOS DE ASCENSO	HOMBRES	% HOMBRES	MUJERES	% MUJERES	TOTAL	% CURSOS
Dr. Mario Bolaños abril 1992 – agosto 1999	0	0	0	0	0	0	0
Lic. Hugo Granadino agosto 1999 - mayo 2002	2	49	89.90%	6	10.91%	55	0.97%
Comisionado Jaime Vigil mayo 2002 – mayo 2005	7	1,521	94.30%	92	5.70%	1,613	28.44%
Lic. Angel Benjamín Cestoni enero 2006 – mayo 2009	3	746	91.99%	65	8.01%	811	14.30%
Mtr. Jaime Edwin Martínez Junio 2009 – diciembre 2018	25	2,919	91.45%	273	8.55%	3,192	56.29%
TOTALES		5,235		436		5,671	

3,192 participantes es el 56.29% de 5,671

Fortalecimiento profesionalización PNC

Consolidado de participantes en cursos de ascenso desde 1992 a 2018

Ascensos por administración



Principales logros

junio de 2009 a diciembre de 2018



Simbolo Permanente de Paz

Cursos a empresas privadas y estatales de seguridad

AÑO	CURSOS IMPARTIDOS	HOMBRES	MUJERES	TOTALES
2009	20	700	37	737
2010	75	2,728	159	2,887
2011	68	3,435	232	3,667
2012	48	2,130	101	2,231
2013	67	1,720	186	1,906
2014	51	1,508	216	1,724
2015	43	1,098	101	1,199
2016	47	1,367	194	1,561
2017	52	1,773	264	2,037
2018	56	1,772	314	2,086
TOTALES	527	18,231	1,804	20,035

Principales logros

junio de 2009 a diciembre de 2018

Consolidado

En resumen en formación inicial, cursos de actualización, especialidades, ascensos, cursos a agentes privados y estatales, el total de oportunidades de formación y capacitación del período fueron:

121,944

Oportunidades generadas

Logros cualitativos

Logros cualitativos

Mayor participación de mujeres



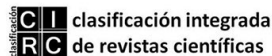
- ▶ Se logró aumentar la participación de alumnas en las promociones del nivel básico.
- ▶ En las administraciones anteriores la participación de mujeres era apenas del 7.5% en promedio, actualmente es del 25%. En términos cuantitativos significa un incremento histórico e inédito.
- ▶ Mayor respeto a los derechos de la mujer

Logros cualitativos

Investigaciones públicas y científicas



indexada en:



El Centro de Investigación Científica CINC-ANSP fue creado agosto 2011, hasta la fecha ha publicado 12 volúmenes, que corresponden a 94 estudios, lleva un ciclo editorial activo de 8 años, el producto élite del trabajo del CINC es un journal o revista especializada, indexada, seriada y arbitrada.

Está indexada en 8 bases de datos académicas internacionales y evaluada como publicación científica en otras tres bases de datos.

Logros cualitativos

Promociones en desarrollo

PROMOCIÓN	FECHA INGRESO	TOTAL ACTIVOS	HOMBRES	% HOMBRES	MUJERES	% MUJERES
P-117	27 febrero 2017	285	205	71.93%	80	28.07%
P-118	14 agosto 2017	240	167	69.58%	73	30.42%
P-119	22 enero 2018	274	166	60.58%	108	39.41%
P-120	02 julio 2018	377	290	76.92%	87	23.08%
TOTALES		1,176	828	70.40%	348	29.60%



Logros cualitativos

Graduación de Técnico en Ciencias Policiales para instructores por equivalencias

PROMOCIÓN	HOMBRES	MUJERES	TOTAL	INGRESO	GRADUACIÓN
Promoción TCP 1	94	17	111	15 agosto 2016	20 septiembre 2017
Promoción TCP 2	83	9	92	14 agosto 2017	27 septiembre 2018
TOTALES	177	26	203		



Derechos y beneficios de las y los trabajadores

Beneficios de los trabajadores

- ▶ ***Estabilidad Laboral***
- ▶ ***Formación y capacitación continua***
- ▶ ***Remuneración económica***



Beneficios de los trabajadores

Beneficio	Cantidad	Total \$
Paquetes alimenticios Jun-Dic (cláusula 61)	917 paquetes	45,850.00
Dotación de uniformes y calzado	407 prendas	22,011.61
Dotación de calzado (cláusula 16)	128 Prendas	11,809.83
Ayuda paquetes escolares (cláusula 53)	98 paquetes	4,900.00
Ayuda adquisición de anteojos (cláusula 57)	112 anteojos	8,228.85
Servicio médico (cláusula 31)	156 servicios	3,900.00
Servicios de capacitación (Recursos Humanos)	1 eventos	3,037.50
Primas del seguro de vida	471 seguros	40,417.50
Seguro de fidelidad	463 seguros	847.50
Becas por 10 meses (cláusula 44)	12 becas	7,200.00
<i>SUBTOTAL</i>		<i>\$148,202.79</i>

Beneficios de los trabajadores

Remuneración económica	Total \$
Subtotal de Beneficios a empleados	\$148,202.79
Aguinaldo	\$177,448.50
Beneficio Junio - Diciembre	\$855,774.63
Bono de la Contribución Especial de Seguridad CESC	\$135,750
TOTAL	\$1,317,175.92

Proyecciones

Proyecciones

Técnico en Ciencias Policiales Nuevo Ingreso

PROMOCIÓN	CANTIDAD	NIVEL DE FORMACIÓN
Promoción 117	285	Se gradúan de Técnicos en Ciencias Policiales el 25 de febrero de 2019
Promoción 118	240	Se gradúan de Técnicos en Ciencias Policiales en septiembre de 2019
Promoción 119	274	Se gradúan de Agentes el 22 de enero de 2019
Promoción 120	377	Se gradúan de Agentes en agosto de 2019
Promoción 121	290-300	Ingresó el 14 de enero de 2019
Promoción 122	290-300	Por ingresar en julio de 2019

Proyecciones

Compromisos principales del 2019

 *Ingreso de la Tercera promoción del Técnico en Ciencias Policiales por equivalencias con 100 participantes en agosto 2019.*

 *Ingreso de la primera promoción del Tecnólogo en Ciencias Policiales con 50 participantes en agosto de 2019.*

 *Se capacitarán 1,300 Agentes en cursos para empresas privadas y estatales de seguridad.*

Proyecciones

Compromisos principales del 2019

Se desarrollarán los siguientes ascensos:

- Il curso de ascenso de Sargento sin título a Sub Inspector con 227 participantes.
- VII curso de ascenso de Inspector a Inspector Jefe con 63 participantes.
- IV curso de ascenso de Agente a Cabo con 1,975 participantes (sujeto a aprobación de refuerzo presupuestario).
- III curso de ascenso de Cabo a Sargento con 787 participantes (sujeto a aprobación de refuerzo presupuestario).

Se capacitarán 4,400 policías:

En cursos de actualización y especialidades, con énfasis en investigación e inteligencia policial (sujeto a aprobación de refuerzo presupuestario).



Símbolo Permanente de Paz