

**Academia Nacional de Seguridad Pública**  
**BALANCE DE COMPROBACION**  
**Del 1 de Enero al 31 de Agosto del 2019**  
**(EN DOLARES)**

23/09/2019

Pag. 1 de 9

**Institucional**

<b>CODIGO</b>	<b>CONCEPTO</b>	<b>SALDO ANTERIOR</b>	<b>DEBE</b>	<b>HABER</b>	<b>SALDO ACUMULADO</b>
<b>2</b>	<b>Recursos</b>	<b>11,811,426.77</b>	<b>22,827,094.84</b>	<b>23,853,346.91</b>	<b>10,785,174.70</b>
<b>21</b>	<b>Fondos</b>	<b>471,412.01</b>	<b>22,058,876.17</b>	<b>21,797,980.67</b>	<b>732,307.51</b>
<b>211</b>	<b>Disponibilidades</b>	<b>471,412.01</b>	<b>14,367,635.84</b>	<b>14,529,856.63</b>	<b>309,191.22</b>
21101	Caja General	0.00	47,954.90	47,954.90	0.00
21101001	Caja General	0.00	47,954.90	47,954.90	0.00
21109	Bancos Comerciales M/D	211,173.77	14,312,384.08	14,465,991.33	57,566.52
21109001	Banco Comerciales M	211,173.77	14,312,384.08	14,465,991.33	57,566.52
21151	Fondos Depósitos en Tesoro Público	260,238.24	7,296.86	15,910.40	251,624.70
21151935	Dirección General de Tesorería	260,238.24	7,296.86	15,910.40	251,624.70
<b>212</b>	<b>Anticipos de Fondos</b>	<b>0.00</b>	<b>4,511.76</b>	<b>0.00</b>	<b>4,511.76</b>
21201	Anticipos a Empleados	0.00	4,511.76	0.00	4,511.76
21201001	Anticipos a Empleados	0.00	4,511.76	0.00	4,511.76
<b>213</b>	<b>Deudores Monetarios</b>	<b>0.00</b>	<b>7,686,728.57</b>	<b>7,268,124.04</b>	<b>418,604.53</b>
21314	D.M. x Venta de Bienes y Servicios	0.00	46,898.35	46,898.35	0.00
21314001	D.M x Venta de Bienes y Servicios	0.00	46,898.35	46,898.35	0.00
21316	D.M. x Transferencias Corrientes Recibidas	0.00	6,615,393.23	6,295,068.70	320,324.53
21316945	Ministerio de Justicia y Seguridad Pública	0.00	6,615,393.23	6,295,068.70	320,324.53
21322	D.M. x Transferencias de Capital Recibidas	0.00	0.00	0.00	0.00
21322945	Ministerio de Justicia y Seguridad Pública	0.00	0.00	0.00	0.00
21389	D.M. x Operaciones de Ejercicios Anteriores	0.00	1,024,436.99	926,156.99	98,280.00
21389001	D.M. x Operaciones de Ejercicios Anteriores	0.00	239,458.50	141,178.50	98,280.00
21389945	Ministerio de Justicia y Seguridad Pública	0.00	784,978.49	784,978.49	0.00
<b>22</b>	<b>Inversiones Financieras</b>	<b>1,092,777.99</b>	<b>216,308.03</b>	<b>1,144,711.38</b>	<b>164,374.64</b>
<b>225</b>	<b>Deudores Financieros</b>	<b>1,026,286.99</b>	<b>0.00</b>	<b>1,025,446.99</b>	<b>840.00</b>
22505	Deudores por Reintegros	1,850.00	0.00	1,010.00	840.00
22505017	Veronica Beatriz Cruz de Mata	1,200.00	0.00	360.00	840.00
22505019	Augusto Rigoberto López Ramírez	650.00	0.00	650.00	0.00
22551	Deudores Monetarios por Percibir	1,024,436.99	0.00	1,024,436.99	0.00
22551816	DMP x D.M. x Transferencias Corrientes Recibidas	1,024,436.99	0.00	1,024,436.99	0.00
<b>226</b>	<b>Inversiones Intangibles</b>	<b>66,491.00</b>	<b>216,308.03</b>	<b>119,264.39</b>	<b>163,534.64</b>
22605	Seguros Pagados por Anticipado	0.00	169,968.83	0.00	169,968.83
22605001	Primas y Gastos de Seguros de Personas	0.00	76,172.99	0.00	76,172.99
22605002	Primas y Gastos de Seguros de Bienes	0.00	93,795.84	0.00	93,795.84
22615	Derechos de Propiedad Intangible	268,595.03	46,339.20	0.00	314,934.23
22615003	Derechos de Propiedad Intelectual	268,595.03	46,339.20	0.00	314,934.23
22699	Amortizaciones Acumuladas	202,104.03	0.00	119,264.39	321,368.42
22699002	Amortización Acumulada por Seguros Pagados por Anticipado	0.00	0.00	119,264.39	119,264.39
22699003	Amortización Acumulada por Derechos de Propiedad Intelectual	202,104.03	0.00	0.00	202,104.03
<b>229</b>	<b>Inversiones no Recuperables</b>	<b>0.00</b>	<b>0.00</b>	<b>0.00</b>	<b>0.00</b>
22909	Deudores Financieros no Recuperables	7,311.97	0.00	0.00	7,311.97

**Academia Nacional de Seguridad Pública**  
**BALANCE DE COMPROBACION**  
**Del 1 de Enero al 31 de Agosto del 2019**  
**(EN DOLARES)**

23/09/2019

Pag. 2 de 9

**Institucional**

<b>CODIGO</b>	<b>CONCEPTO</b>	<b>SALDO ANTERIOR</b>	<b>DEBE</b>	<b>HABER</b>	<b>SALDO ACUMULADO</b>
22909010	Deudores Financieros No Recuperables	7,311.97	0.00	0.00	7,311.97
22999	Estimaciones Inversiones no Recuperables	7,311.97	0.00	0.00	7,311.97
22999001	Estimaciones Inversiones no Recuperables	7,311.97	0.00	0.00	7,311.97
<b>23</b>	<b>Inversiones en Existencias</b>	<b>1,407,613.20</b>	<b>413,369.29</b>	<b>756,720.01</b>	<b>1,064,262.48</b>
<b>231</b>	<b>Existencias Institucionales</b>	<b>1,407,613.20</b>	<b>413,369.29</b>	<b>756,720.01</b>	<b>1,064,262.48</b>
23101	Productos Alimenticios Agropecuarios y Forestales	2,185.84	29,597.46	25,463.60	6,319.70
23101001	Productos Alimenticios para Personas	202.98	24,311.11	23,528.21	985.88
23101003	Productos Agropecuarios y Forestales	1,982.86	5,286.35	1,935.39	5,333.82
23103	Productos Textiles y Vestuarios	399,425.91	8,629.97	275,514.12	132,541.76
23103001	Productos Textiles y Vestuarios	399,425.91	8,629.97	275,514.12	132,541.76
23105	Materiales de Oficina, Productos de Papel e Impresos	63,357.66	40,489.76	48,748.17	55,099.25
23105001	Productos de Papel y Cartón	44,053.79	27,686.96	31,611.25	40,129.50
23105002	Materiales de Oficina	19,259.87	4,267.80	8,583.00	14,944.67
23105003	Libros, Textos, Útiles de Enseñanza y Publicaciones	44.00	8,535.00	8,553.92	25.08
23107	Productos de Cuero y Caucho	26,651.04	9,836.71	9,528.07	26,959.68
23107001	Productos de Cuero y Caucho	2,435.71	2,857.91	2,643.10	2,650.52
23107003	Llantas y Neumáticos	24,215.33	6,978.80	6,884.97	24,309.16
23109	Productos Químicos, Combustibles y Lubricantes	157,244.36	192,868.42	175,060.11	175,052.67
23109001	Productos Químicos	59,071.47	54,101.70	42,427.82	70,745.35
23109002	Productos Farmacéuticos y Medicinales	48,861.03	51,881.04	38,231.56	62,510.51
23109003	Combustibles y Lubricantes	49,311.86	86,885.68	94,400.73	41,796.81
23111	Minerales y Productos Derivados	29,680.15	36,054.29	27,051.69	38,682.75
23111001	Minerales no Metálicos y Productos Derivados	3,828.21	2,134.10	3,419.75	2,542.56
23111002	Minerales Metálicos y Productos Derivados	25,851.94	33,920.19	23,631.94	36,140.19
23113	Materiales de Uso o Consumo	644,992.15	53,334.83	169,110.58	529,216.40
23113001	Materiales e Instrumental de Laboratorios y Uso Médico	33,644.07	12,240.10	17,535.81	28,348.36
23113002	Materiales Informáticos	19,036.35	7,021.40	4,237.89	21,819.86
23113003	Materiales de Defensa y Seguridad Pública	541,784.54	2,942.40	129,266.35	415,460.59
23113004	Materiales Eléctricos	50,527.19	31,130.93	18,070.53	63,587.59
23115	Bienes de Uso y Consumo Diversos	83,441.08	42,231.85	25,608.66	100,064.27
23115001	Herramientas, Repuestos y Accesorios	63,766.63	35,258.40	18,207.88	80,817.15
23115099	Bienes de Uso y Consumo Diversos	19,674.45	6,973.45	7,400.78	19,247.12
23117	Maquinaria, Equipo y Mobiliario Diverso	635.01	326.00	635.01	326.00
23117002	Maquinarias y Equipos	398.00	0.00	398.00	0.00
23117004	Equipos Informáticos	237.01	326.00	237.01	326.00
<b>24</b>	<b>Inversiones en Bienes de Uso</b>	<b>8,839,623.57</b>	<b>138,541.35</b>	<b>153,934.85</b>	<b>8,824,230.07</b>
<b>241</b>	<b>Bienes Depreciables</b>	<b>8,839,623.57</b>	<b>138,541.35</b>	<b>153,934.85</b>	<b>8,824,230.07</b>
24101	Bienes Inmuebles	2,820,521.94	0.00	0.00	2,820,521.94
24101001	Edificios e Instalaciones	2,820,521.94	0.00	0.00	2,820,521.94
24103	Obras para Servicios de Salud y Saneamiento Ambiental	674,083.58	0.00	0.00	674,083.58

**Academia Nacional de Seguridad Pública**  
**BALANCE DE COMPROBACION**  
**Del 1 de Enero al 31 de Agosto del 2019**  
**(EN DOLARES)**

23/09/2019

Pag. 3 de 9

**Institucional**

<b>CODIGO</b>	<b>CONCEPTO</b>	<b>SALDO ANTERIOR</b>	<b>DEBE</b>	<b>HABER</b>	<b>SALDO ACUMULADO</b>
24103001	De Salud y Saneamiento Ambiental	674,083.58	0.00	0.00	674,083.58
24105	Infraestructura para Educación y Recreación	5,099,822.10	0.00	0.00	5,099,822.10
24105001	De Educación y Recreación	5,099,822.10	0.00	0.00	5,099,822.10
24109	Instalaciones Eléctricas y Comunicaciones	487,284.86	0.00	0.00	487,284.86
24109001	Eléctricas y Comunicaciones	487,284.86	0.00	0.00	487,284.86
24115	Equipos Médicos y de Laboratorios	547,144.04	0.00	0.00	547,144.04
24115001	Equipos Médicos y de Laboratorios	547,144.04	0.00	0.00	547,144.04
24117	Equipo de Transporte, Tracción y Elevación	2,603,802.44	0.00	0.00	2,603,802.44
24117001	Vehículos de Transporte	2,603,802.44	0.00	0.00	2,603,802.44
24119	Maquinaria, Equipo y Mobiliario Diverso	4,505,582.96	0.00	153,934.85	4,351,648.11
24119001	Mobiliarios	117,881.27	0.00	0.00	117,881.27
24119002	Maquinarias y Equipos	1,908,023.41	0.00	104,336.23	1,803,687.18
24119004	Equipos Informáticos	1,891,738.37	0.00	49,598.62	1,842,139.75
24119005	Herramientas y Repuestos Principales	93,429.07	0.00	0.00	93,429.07
24119099	Bienes Muebles Diversos	494,510.84	0.00	0.00	494,510.84
24123	Equipo de Defensa y Seguridad Pública	939,762.59	0.00	0.00	939,762.59
24123001	Equipo de Defensa y Seguridad Pública	939,762.59	0.00	0.00	939,762.59
24199	Depreciación Acumulada	8,838,380.94	138,541.35	0.00	8,699,839.59
24199001	Bienes Inmuebles	1,050,192.13	0.00	0.00	1,050,192.13
24199003	Obras Para Servicios de Salud y Saneamiento Ambiental	230,587.05	0.00	0.00	230,587.05
24199005	Infraestructura para Educación y Recreación	1,209,275.72	0.00	0.00	1,209,275.72
24199009	Instalaciones Eléctricas y Comunicaciones	161,977.42	0.00	0.00	161,977.42
24199015	Equipos Médicos y de Laboratorios	467,276.40	0.00	0.00	467,276.40
24199017	Equipo de Transporte, Tracción y Elevación	1,768,062.45	0.00	0.00	1,768,062.45
24199019	Maquinaria, Equipo y Mobiliario Diverso	3,386,684.34	138,541.35	0.00	3,248,142.99
24199023	Equipo de Defensa y Seguridad Pública	564,325.43	0.00	0.00	564,325.43
<b>Sub Total Título</b>		<b>11,811,426.77</b>	<b>22,827,094.84</b>	<b>23,853,346.91</b>	<b>10,785,174.70</b>

**Academia Nacional de Seguridad Pública**  
**BALANCE DE COMPROBACION**  
**Del 1 de Enero al 31 de Agosto del 2019**  
**(EN DOLARES)**

23/09/2019

Pag. 4 de 9

**Institucional**

<b>CODIGO</b>	<b>CONCEPTO</b>	<b>SALDO ANTERIOR</b>	<b>DEBE</b>	<b>HABER</b>	<b>SALDO ACUMULADO</b>
<b>4</b>	<b>Obligaciones con Terceros</b>	<b>1,468,617.58</b>	<b>8,642,935.35</b>	<b>7,887,654.04</b>	<b>713,336.27</b>
<b>41</b>	<b>Deuda Corriente</b>	<b>262,351.86</b>	<b>7,436,669.63</b>	<b>7,887,654.04</b>	<b>713,336.27</b>
<b>412</b>	<b>Depósitos de Terceros</b>	<b>262,351.86</b>	<b>48,782.86</b>	<b>38,907.98</b>	<b>252,476.98</b>
41201	Depósitos Ajenos	262,351.86	48,751.46	38,870.58	252,470.98
41201002	Becas Alumnos	0.00	288.80	288.80	0.00
41201006	Remuneraciones	205,366.68	834.75	834.75	205,366.68
41201007	Veronica Beatriz Cruz de Mata	1,200.00	360.00	0.00	840.00
41201008	Augusto Rigoberto López Ramírez	650.00	650.00	0.00	0.00
41201034	Terceros	314.75	30,707.51	30,450.17	57.41
41201802	Organo Judicial	54,820.43	15,910.40	7,296.86	46,206.89
41251	Depósitos Retenciones Fiscales	0.00	31.40	37.40	6.00
41251935	Tesoro Público (DGT)	0.00	31.40	37.40	6.00
<b>413</b>	<b>Acreeedores Monetarios</b>	<b>0.00</b>	<b>7,387,886.77</b>	<b>7,848,746.06</b>	<b>460,859.29</b>
41351	A. M. x Remuneraciones	0.00	3,679,704.24	3,682,907.84	3,203.60
41351001	Remuneraciones	0.00	3,081,262.67	3,084,466.27	3,203.60
41351814	Procuraduría General de la República	0.00	20,139.74	20,139.74	0.00
41351827	Instituto Nacional de Pensiones de los Empleados Públicos (INPEP)	0.00	16,256.10	16,256.10	0.00
41351837	Instituto de Previsión Social de la Fuerza Armada (IPPSFA)	0.00	21,608.36	21,608.36	0.00
41351887	Cruz Roja Salvadoreña (CR)	0.00	128.00	128.00	0.00
41351892	Instituto Salvadoreño de Formación Profesional (INSAFORP)	0.00	21,024.86	21,024.86	0.00
41351893	Instituto Salvadoreño del Seguro Social (ISSS)	0.00	220,691.64	220,691.64	0.00
41351921	Fondo Social para la Vivienda (FSV)	0.00	65,151.58	65,151.58	0.00
41351935	Tesoro Público (DGT)	0.00	233,441.29	233,441.29	0.00
41354	A.M. x Adquisiciones de Bienes y Servicios	0.00	1,893,106.82	2,235,858.41	342,751.59
41354001	Adquisiciones de Bienes y Servicios	0.00	1,829,782.31	2,165,914.59	336,132.28
41354868	Hospital Nacional "Dr. Juan José Fernández", Zacamil	0.00	1,324.56	1,324.56	0.00
41354897	Comité Ejecutivo de la Feria Internacional de El Salvador (FIES)	0.00	2,791.04	2,791.04	0.00
41354920	Administración Nacional de Acueductos y Alcantarillados (ANDA)	0.00	16,243.04	19,270.79	3,027.75
41354922	Comisión Ejecutiva Portuaria Autónoma (CEPA)	0.00	25,283.84	26,192.32	908.48
41354935	Tesoro Público (DGT)	0.00	17,682.03	20,365.11	2,683.08
41355	A.M. x Gastos Financieros y Otros	0.00	169,085.92	183,130.95	14,045.03
41355001	Gastos Financieros y Otros	0.00	157,116.21	170,829.18	13,712.97
41355935	Tesoro Público (DGT)	0.00	5,931.25	5,931.25	0.00
41355955	Municipios del Departamento de La Libertad	0.00	2,658.48	2,990.54	332.06
41355957	Municipios del Departamento de La Paz	0.00	3,379.98	3,379.98	0.00
41356	A.M. x Transferencias Corrientes Otorgadas	0.00	491,664.87	494,243.94	2,579.07
41356001	Transferencias Corrientes Otorgadas	0.00	491,664.87	494,243.94	2,579.07
41361	A.M. x Inversiones en Activos Fijos	0.00	46,339.20	46,339.20	0.00
41361001	Inversiones en Activos Fijos	0.00	45,868.97	45,868.97	0.00
41361935	Tesoro Público (DGT)	0.00	470.23	470.23	0.00

**Academia Nacional de Seguridad Pública**  
**BALANCE DE COMPROBACION**  
**Del 1 de Enero al 31 de Agosto del 2019**  
**(EN DOLARES)**

23/09/2019

Pag. 5 de 9

**Institucional**

<b>CODIGO</b>	<b>CONCEPTO</b>	<b>SALDO ANTERIOR</b>	<b>DEBE</b>	<b>HABER</b>	<b>SALDO ACUMULADO</b>
41389	A.M. x Operaciones de Ejercicios Anteriores	0.00	1,107,985.72	1,206,265.72	98,280.00
41389001	Operaciones de Ejercicios Anteriores	0.00	1,107,985.72	1,206,265.72	98,280.00
<b>42</b>	<b>Financiamiento de Terceros</b>	<b>1,206,265.72</b>	<b>1,206,265.72</b>	<b>0.00</b>	<b>0.00</b>
<b>424</b>	<b>Acreeedores Financieros</b>	<b>1,206,265.72</b>	<b>1,206,265.72</b>	<b>0.00</b>	<b>0.00</b>
42450	Provisiones por Acreeedores Monetarios	239,458.50	239,458.50	0.00	0.00
42450777	Provisiones por Acreeedores Monetarios	239,458.50	239,458.50	0.00	0.00
42451	Acreeedores Monetarios por Pagar	966,807.22	966,807.22	0.00	0.00
42451777	Acreeedores Monetarios por Pagar	966,807.22	966,807.22	0.00	0.00
<b>Sub Total Título</b>		<b>1,468,617.58</b>	<b>8,642,935.35</b>	<b>7,887,654.04</b>	<b>713,336.27</b>

**Academia Nacional de Seguridad Pública**  
**BALANCE DE COMPROBACION**  
**Del 1 de Enero al 31 de Agosto del 2019**  
**(EN DOLARES)**

23/09/2019

Pag. 6 de 9

**Institucional**

<b>CODIGO</b>	<b>CONCEPTO</b>	<b>SALDO ANTERIOR</b>	<b>DEBE</b>	<b>HABER</b>	<b>SALDO ACUMULADO</b>
<b>8</b>	<b>Obligaciones Propias</b>	<b>10,342,809.19</b>	<b>7,637,592.39</b>	<b>7,366,621.63</b>	<b>10,071,838.43</b>
<b>81</b>	<b>Patrimonio Estatal</b>	<b>10,342,809.19</b>	<b>702,280.70</b>	<b>702,280.70</b>	<b>10,342,809.19</b>
<b>811</b>	<b>Patrimonio</b>	<b>10,343,236.52</b>	<b>702,280.70</b>	<b>702,280.70</b>	<b>10,343,236.52</b>
81103	Patrimonio Instituciones Descentralizadas	3,329,924.07	0.00	0.00	3,329,924.07
81103001	Patrimonio Instituciones Descentralizadas	3,329,924.07	0.00	0.00	3,329,924.07
81107	Donaciones y Legados Bienes Corporales	3,253,002.76	7,906.67	0.00	3,245,096.09
81107001	Donaciones y Legados Bienes Corporales	2,646,220.75	0.00	0.00	2,646,220.75
81107002	Donaciones CEE	165,760.28	0.00	0.00	165,760.28
81107003	Donaciones de Proy. y Prog. PNUD	259,138.09	0.00	0.00	259,138.09
81107004	Donaciones de Empresas Licitantes	18,869.53	0.00	0.00	18,869.53
81107005	Donaciones de Alemania	61,484.39	0.00	0.00	61,484.39
81107006	Donaciones de Alumnos	5,325.14	0.00	0.00	5,325.14
81107009	Otras Donaciones	96,204.58	7,906.67	0.00	88,297.91
81109	Resultado Ejercicios Anteriores	4,454,683.72	694,374.03	7,906.67	3,768,216.36
81109001	Resultado Ejercicios Anteriores	4,454,683.72	694,374.03	7,906.67	3,768,216.36
81111	Resultado Ejercicio Corriente	(694,374.03)	0.00	694,374.03	0.00
81111999	Resultado Ejercicio Corriente	(694,374.03)	0.00	694,374.03	0.00
<b>819</b>	<b>Detrimento Patrimonial</b>	<b>427.33</b>	<b>0.00</b>	<b>0.00</b>	<b>427.33</b>
81905	Detrimentos de Inversiones en Existencias	427.33	0.00	0.00	427.33
81905001	Detrimentos de Inversiones en Existencias	427.33	0.00	0.00	427.33
<b>83</b>	<b>Gastos de Gestión</b>	<b>0.00</b>	<b>6,935,311.69</b>	<b>0.00</b>	<b>6,935,311.69</b>
<b>833</b>	<b>Gastos en Personal</b>	<b>0.00</b>	<b>3,682,907.84</b>	<b>0.00</b>	<b>3,682,907.84</b>
83301	Remuneraciones Personal Permanente	0.00	3,294,517.57	0.00	3,294,517.57
83301001	Sueldos	0.00	2,791,366.26	0.00	2,791,366.26
83301005	Dietas	0.00	23,400.00	0.00	23,400.00
83301007	Beneficios Adicionales	0.00	479,751.31	0.00	479,751.31
83307	Contrib. Patronales a Inst. de Seguridad Social Pública	0.00	196,574.93	0.00	196,574.93
83307001	Por Remuneraciones Permanentes	0.00	196,574.93	0.00	196,574.93
83309	Contrib. Patronales a Inst de Seguridad Social Privadas	0.00	147,704.67	0.00	147,704.67
83309001	Por Remuneraciones Permanentes	0.00	147,704.67	0.00	147,704.67
83313	Indemnizaciones	0.00	44,110.67	0.00	44,110.67
83313001	Al Personal de Servicios Permanentes	0.00	44,110.67	0.00	44,110.67
<b>834</b>	<b>Gastos en Bienes de Consumo y Servicios</b>	<b>0.00</b>	<b>2,579,547.23</b>	<b>0.00</b>	<b>2,579,547.23</b>
83401	Productos Alimenticios, Agropecuarios y Forestales	0.00	270,137.56	0.00	270,137.56
83401001	Productos Alimenticios para Personas	0.00	267,311.27	0.00	267,311.27
83401003	Productos Agropecuarios y Forestales	0.00	2,826.29	0.00	2,826.29
83403	Productos Textiles y Vestuarios	0.00	275,811.46	0.00	275,811.46
83403001	Productos Textiles y Vestuarios	0.00	275,811.46	0.00	275,811.46
83405	Materiales de Oficina, Productos de Papel e Impresos	0.00	50,636.76	0.00	50,636.76
83405001	Productos de Papel y Cartón	0.00	31,844.44	0.00	31,844.44

**Academia Nacional de Seguridad Pública**  
**BALANCE DE COMPROBACION**  
**Del 1 de Enero al 31 de Agosto del 2019**  
**(EN DOLARES)**

23/09/2019

Pag. 7 de 9

**Institucional**

<b>CODIGO</b>	<b>CONCEPTO</b>	<b>SALDO ANTERIOR</b>	<b>DEBE</b>	<b>HABER</b>	<b>SALDO ACUMULADO</b>
83405002	Materiales de Oficina	0.00	8,782.10	0.00	8,782.10
83405003	Libros, Textos, Utiles de Enseñanza y Publicaciones	0.00	10,010.22	0.00	10,010.22
83407	Productos de Cuero y Caucho	0.00	9,624.23	0.00	9,624.23
83407001	Productos de Cuero y Caucho	0.00	2,739.27	0.00	2,739.27
83407003	Llantas y Neumáticos	0.00	6,884.96	0.00	6,884.96
83409	Productos Químicos, Combustibles y Lubricantes	0.00	176,252.22	0.00	176,252.22
83409001	Productos Químicos	0.00	43,966.28	0.00	43,966.28
83409002	Productos Farmacéuticos y Medicinales	0.00	38,781.56	0.00	38,781.56
83409003	Combustibles y Lubricantes	0.00	93,504.38	0.00	93,504.38
83411	Minerales y Productos Derivados	0.00	28,210.81	0.00	28,210.81
83411001	Minerales no Metálicos y Productos Derivados	0.00	4,436.43	0.00	4,436.43
83411002	Minerales Metálicos y Productos Derivados	0.00	23,774.38	0.00	23,774.38
83413	Materiales de Uso o Consumo	0.00	170,791.14	0.00	170,791.14
83413001	Materiales e Instrumental de Laboratorios y Uso Médico	0.00	17,535.80	0.00	17,535.80
83413002	Materiales Informáticos	0.00	4,870.21	0.00	4,870.21
83413003	Materiales de Defensa y Seguridad Pública	0.00	129,266.09	0.00	129,266.09
83413004	Materiales Eléctricos	0.00	19,119.04	0.00	19,119.04
83415	Bienes de Uso y Consumo Diverso	0.00	37,531.67	0.00	37,531.67
83415001	Herramientas, Repuestos y Accesorios	0.00	21,973.58	0.00	21,973.58
83415099	Bienes de Uso y Consumo Diversos	0.00	15,558.09	0.00	15,558.09
83417	Servicios Básicos	0.00	385,215.83	0.00	385,215.83
83417001	Servicios de Energía Eléctrica	0.00	311,878.90	0.00	311,878.90
83417002	Servicios de Agua	0.00	25,640.07	0.00	25,640.07
83417003	Servicios de Telecomunicaciones	0.00	47,643.96	0.00	47,643.96
83417004	Servicios de Correos	0.00	52.90	0.00	52.90
83419	Mantenimiento y Reparación	0.00	34,702.55	0.00	34,702.55
83419001	Mantenimientos y Reparaciones de Bienes Muebles	0.00	12,192.79	0.00	12,192.79
83419002	Mantenimientos y Reparaciones de Vehículos	0.00	11,664.14	0.00	11,664.14
83419003	Mantenimientos y Reparaciones de Bienes Inmuebles	0.00	10,845.62	0.00	10,845.62
83421	Servicios Comerciales	0.00	670,193.31	0.00	670,193.31
83421002	Servicios de Publicidad	0.00	6,836.65	0.00	6,836.65
83421004	Servicios de Limpiezas y Fumigaciones	0.00	8,500.00	0.00	8,500.00
83421006	Servicios de Laboratorios	0.00	5,010.98	0.00	5,010.98
83421007	Servicios de Alimentación	0.00	649,634.00	0.00	649,634.00
83421010	Impresiones, Publicaciones y Reproducciones	0.00	211.68	0.00	211.68
83423	Otros Servicios y Arrendamientos Diversos	0.00	333,575.63	0.00	333,575.63
83423001	Atenciones Oficiales	0.00	1,979.98	0.00	1,979.98
83423099	Servicios Generales y Arrendamientos Diversos	0.00	331,595.65	0.00	331,595.65
83425	Arrendamientos y Derechos	0.00	73,759.35	0.00	73,759.35
83425001	De Bienes Muebles	0.00	39,925.89	0.00	39,925.89

**Academia Nacional de Seguridad Pública**  
**BALANCE DE COMPROBACION**  
**Del 1 de Enero al 31 de Agosto del 2019**  
**(EN DOLARES)**

23/09/2019

Pag. 8 de 9

**Institucional**

<b>CODIGO</b>	<b>CONCEPTO</b>	<b>SALDO ANTERIOR</b>	<b>DEBE</b>	<b>HABER</b>	<b>SALDO ACUMULADO</b>
83425002	De Bienes Inmuebles	0.00	22,815.96	0.00	22,815.96
83425003	De Bienes Intangibles	0.00	11,017.50	0.00	11,017.50
83427	Pasajes y Viáticos	0.00	759.10	0.00	759.10
83427003	Viáticos por Comisión Interna	0.00	759.10	0.00	759.10
83429	Servicios Técnicos y Profesionales	0.00	62,345.61	0.00	62,345.61
83429001	Servicios Médicos	0.00	2,924.56	0.00	2,924.56
83429005	Servicios de Capacitación	0.00	2,461.05	0.00	2,461.05
83429099	Consultorias, Estudios e Investigaciones Diversas	0.00	56,960.00	0.00	56,960.00
<b>835</b>	<b>Gastos en Bienes Capitalizables</b>	<b>0.00</b>	<b>635.01</b>	<b>0.00</b>	<b>635.01</b>
83507	Maquinaria, Equipo y Mobiliario Diverso	0.00	635.01	0.00	635.01
83507002	Equipos Informáticos	0.00	237.01	0.00	237.01
83507003	Maquinarias y Equipos	0.00	398.00	0.00	398.00
<b>836</b>	<b>Gastos Financieros y Otros</b>	<b>0.00</b>	<b>13,162.12</b>	<b>0.00</b>	<b>13,162.12</b>
83603	Impuestos, Tasas y Derechos	0.00	13,162.12	0.00	13,162.12
83603099	Impuestos, Tasas y Derechos Diversos	0.00	13,162.12	0.00	13,162.12
<b>837</b>	<b>Gastos en Transferencias Otorgadas</b>	<b>0.00</b>	<b>494,243.94</b>	<b>0.00</b>	<b>494,243.94</b>
83709	Transferencias Corrientes al Sector Privado	0.00	494,243.94	0.00	494,243.94
83709005	Becas	0.00	494,243.94	0.00	494,243.94
<b>838</b>	<b>Costos de Ventas y Cargos Calculados</b>	<b>0.00</b>	<b>135,733.79</b>	<b>0.00</b>	<b>135,733.79</b>
83806	Gastos por Descargo de Bienes de Larga Duración	0.00	15,393.50	0.00	15,393.50
83806001	Gastos por Descargo de Bienes de Larga Duración	0.00	15,393.50	0.00	15,393.50
83809	Costo por Descargo de Materiales y Suministros	0.00	1,075.90	0.00	1,075.90
83809001	Costo por Descargo de Materiales y Suministros	0.00	1,075.90	0.00	1,075.90
83811	Amortización de Inversiones Intangibles	0.00	119,264.39	0.00	119,264.39
83811001	Amortización de Inversiones Intangibles	0.00	119,264.39	0.00	119,264.39
<b>839</b>	<b>Gastos de Actualizaciones y Ajustes</b>	<b>0.00</b>	<b>29,081.76</b>	<b>0.00</b>	<b>29,081.76</b>
83952	Corrección del Patrimonio	0.00	0.34	0.00	0.34
83952001	Corrección del Patrimonio	0.00	0.34	0.00	0.34
83955	Ajustes de Ejercicios Anteriores	0.00	29,081.42	0.00	29,081.42
83955001	Ajustes de Ejercicios Anteriores	0.00	29,081.42	0.00	29,081.42
<b>85</b>	<b>Ingresos de Gestión</b>	<b>0.00</b>	<b>0.00</b>	<b>6,664,340.93</b>	<b>6,664,340.93</b>
<b>856</b>	<b>Ingresos por Transferencias Corrientes Recibidas</b>	<b>0.00</b>	<b>0.00</b>	<b>6,615,393.23</b>	<b>6,615,393.23</b>
85605	Transferencias Corrientes del Sector Público	0.00	0.00	6,615,393.23	6,615,393.23
85605945	Ministerio de Justicia y Seguridad Pública	0.00	0.00	6,615,393.23	6,615,393.23
<b>857</b>	<b>Ingresos por Transferencias de Capital Recibidas</b>	<b>0.00</b>	<b>0.00</b>	<b>0.00</b>	<b>0.00</b>
85703	Transferencias de Capital del Sector Público	0.00	0.00	0.00	0.00
85703945	Ministerio de Justicia y Seguridad Pública	0.00	0.00	0.00	0.00
<b>858</b>	<b>Ingresos por Ventas de Bienes y Servicios</b>	<b>0.00</b>	<b>0.00</b>	<b>46,898.35</b>	<b>46,898.35</b>
85805	Venta de Bienes	0.00	0.00	355.00	355.00
85805099	Venta de Bienes Diversos	0.00	0.00	355.00	355.00



**Academia Nacional de Seguridad Pública**  
**BALANCE DE COMPROBACION**  
**Del 1 de Enero al 31 de Agosto del 2019**  
**(EN DOLARES)**

23/09/2019

Pag. 9 de 9

**Institucional**

CODIGO	CONCEPTO	SALDO ANTERIOR	DEBE	HABER	SALDO ACUMULADO
85807	Venta de Servicios Públicos	0.00	0.00	46,543.35	46,543.35
85807099	Servicios Diversos	0.00	0.00	46,543.35	46,543.35
<b>859</b>	<b>Ingresos por Actualizaciones y Ajustes</b>	<b>0.00</b>	<b>0.00</b>	<b>2,049.35</b>	<b>2,049.35</b>
85949	Ingresos por Donaciones de Bienes	0.00	0.00	326.00	326.00
85949001	Ingresos por Donaciones de Bienes	0.00	0.00	326.00	326.00
85951	Corrección de Recursos	0.00	0.00	1,723.35	1,723.35
85951001	Corrección de Recursos	0.00	0.00	1,723.35	1,723.35
<b>Sub Total Título</b>		<b>10,342,809.19</b>	<b>7,637,592.39</b>	<b>7,366,621.63</b>	<b>10,071,838.43</b>
<b>Total</b>		<b>0.00</b>	<b>39,107,622.58</b>	<b>39,107,622.58</b>	<b>0.00</b>



A large, stylized handwritten signature in blue ink, likely representing the accounting officer, is written over the stamp.

**ACADEMIA NACIONAL DE SEGURIDAD PÚBLICA**  
**ESTADO DE EJECUCION PRESUPUESTARIA DE INGRESOS**  
**Reporte Acumulado Del 1 de Enero del 2019 al 31 de Agosto del 2019**  
**(EN DOLARES)**

Institucional

CODIGO	CONCEPTO	PRESUPUESTO	DEVENGADO	SALDO PRESUPUESTARIO
14	VENTA DE BIENES Y SERVICIOS	75,000.00	46,898.35	28,101.65
141	Venta de Bienes	0.00	355.00	-355.00
14199	Ventas de Bienes Diversos	0.00	355.00	-355.00
142	Ingresos por Prestación de Servicios Públicos	75,000.00	46,543.35	28,456.65
14299	Servicios Diversos	75,000.00	46,543.35	28,456.65
16	TRANSFERENCIAS CORRIENTES	13,484,018.00	6,615,393.23	6,868,624.77
162	Transferencias Corrientes del Sector Público	13,484,018.00	6,615,393.23	6,868,624.77
1622400	Ramo de Justicia y Seguridad Pública	13,484,018.00	6,615,393.23	6,868,624.77
22	TRANSFERENCIAS DE CAPITAL	270,000.00	0.00	270,000.00
222	Transferencias de Capital del Sector Público	270,000.00	0.00	270,000.00
2222400	Ramo de Seguridad Publica y Justicia	270,000.00	0.00	270,000.00
<b>Total Rubro</b>		<b>13,829,018.00</b>	<b>6,662,291.58</b>	<b>7,166,726.42</b>
<b>Total Cuenta</b>		<b>13,829,018.00</b>	<b>6,662,291.58</b>	<b>7,166,726.42</b>
<b>Total Especifico</b>		<b>13,829,018.00</b>	<b>6,662,291.58</b>	<b>7,166,726.42</b>

F.

JEFE UFI



F.

CONTADOR



**Academia Nacional de Seguridad Pública**  
**ESTADO DE RENDIMIENTO ECONOMICO Comparativo Anual**  
**Del 1 de Enero al 31 de Agosto del 2019**  
**(EN DOLARES)**

23/09/2019

Pag. 1 de 3

**Institucional**

<b>GASTOS DE GESTION</b>	<b>CORRIENTE</b>	<b>ANTERIOR</b>	<b>INGRESOS DE GESTION</b>	<b>CORRIENTE</b>	<b>ANTERIOR</b>
<b>Gastos en Personal</b>	<b>3,682,907.84</b>	<b>3,654,250.83</b>	<b>Ingresos por Transferencias Corrientes Recibidas</b>	<b>6,615,393.23</b>	<b>6,398,760.89</b>
Remuneraciones Personal Permanente	3,294,517.57	3,245,769.52	Transferencias Corrientes del Sector Público	6,615,393.23	6,398,760.89
Sueldos	2,791,366.26	2,861,240.50	Ministerio de Justicia y Seguridad Pública	6,615,393.23	6,398,760.89
Dietas	23,400.00	25,000.00	<b>Ingresos por Transferencias de Capital Recibidas</b>	<b>0.00</b>	<b>0.00</b>
Beneficios Adicionales	479,751.31	359,529.02	Transferencias de Capital del Sector Público	0.00	0.00
Contrib. Patronales a Inst. de Seguridad Social Pública	196,574.93	209,784.70	Ministerio de Justicia y Seguridad Pública	0.00	0.00
Por Remuneraciones Permanentes	196,574.93	209,784.70	<b>Ingresos por Ventas de Bienes y Servicios</b>	<b>46,898.35</b>	<b>71,575.35</b>
Contrib. Patronales a Inst de Seguridad Social Privadas	147,704.67	155,260.29	Venta de Bienes	355.00	302.00
Por Remuneraciones Permanentes	147,704.67	155,260.29	Venta de Bienes Diversos	355.00	302.00
Indemnizaciones	44,110.67	43,436.32	Venta de Servicios Públicos	46,543.35	71,273.35
Al Personal de Servicios Permanentes	44,110.67	43,436.32	Servicios Diversos	46,543.35	71,273.35
<b>Gastos en Bienes de Consumo y Servicios</b>	<b>2,579,547.23</b>	<b>2,408,891.07</b>	<b>Ingresos por Actualizaciones y Ajustes</b>	<b>2,049.35</b>	<b>13,919.74</b>
Productos Alimenticios, Agropecuarios y Forestales	270,137.56	228,305.82	Ingresos por Donaciones de Bienes	326.00	11,944.96
Productos Alimenticios para Personas	267,311.27	216,337.85	Ingresos por Donaciones de Bienes	326.00	11,944.96
Productos Agropecuarios y Forestales	2,826.29	11,967.97	Corrección de Recursos	1,723.35	1,974.78
Productos Textiles y Vestuarios	275,811.46	187,900.28	Corrección de Recursos	1,723.35	1,974.78
Productos Textiles y Vestuarios	275,811.46	187,900.28	<b>SUB TOTAL INGRESOS</b>	<b>6,664,340.93</b>	<b>6,484,255.98</b>
Materiales de Oficina, Productos de Papel e Impresos	50,636.76	60,657.66	<b>RESULTADO DEL EJERCICIO</b>	<b>270,970.76</b>	<b>233,097.03</b>
Productos de Papel y Cartón	31,844.44	34,847.63	<b>TOTAL DE INGRESOS DE GESTION</b>	<b>6,935,311.69</b>	<b>6,717,353.01</b>
Materiales de Oficina	8,782.10	12,505.34			
Libros, Textos, Útiles de Enseñanza y Publicaciones	10,010.22	13,304.69			
Productos de Cuero y Caucho	9,624.23	9,601.37			
Productos de Cuero y Caucho	2,739.27	2,307.96			
Llantas y Neumáticos	6,884.96	7,293.41			
Productos Químicos, Combustibles y Lubricantes	176,252.22	176,029.15			
Productos Químicos	43,966.28	46,615.12			
Productos Farmacéuticos y Medicinales	38,781.56	32,339.20			
Combustibles y Lubricantes	93,504.38	97,074.83			
Minerales y Productos Derivados	28,210.81	19,958.59			
Minerales no Metálicos y Productos Derivados	4,436.43	6,573.96			
Minerales Metálicos y Productos Derivados	23,774.38	13,384.63			
Materiales de Uso o Consumo	170,791.14	185,841.27			
Materiales e Instrumental de Laboratorios y Uso Médico	17,535.80	9,502.78			
Materiales Informáticos	4,870.21	8,059.29			
Materiales de Defensa y Seguridad Pública	129,266.09	146,999.07			
Materiales Eléctricos	19,119.04	21,280.13			

**Academia Nacional de Seguridad Pública**  
**ESTADO DE RENDIMIENTO ECONOMICO Comparativo Anual**  
**Del 1 de Enero al 31 de Agosto del 2019**  
**(EN DOLARES)**

23/09/2019

Pag. 2 de 3

**Institucional**

<b>GASTOS DE GESTION</b>	<b>CORRIENTE</b>	<b>ANTERIOR</b>
Bienes de Uso y Consumo Diverso	37,531.67	38,300.35
Herramientas, Repuestos y Accesorios	21,973.58	20,118.43
Bienes de Uso y Consumo Diversos	15,558.09	18,181.92
Servicios Básicos	385,215.83	326,811.05
Servicios de Energía Eléctrica	311,878.90	261,652.64
Servicios de Agua	25,640.07	23,650.93
Servicios de Telecomunicaciones	47,643.96	41,507.48
Servicios de Correos	52.90	0.00
Mantenimiento y Reparación	34,702.55	50,418.26
Mantenimientos y Reparaciones de Bienes Muebles	12,192.79	16,182.53
Mantenimientos y Reparaciones de Vehículos	11,664.14	23,435.65
Mantenimientos y Reparaciones de Bienes Inmuebles	10,845.62	10,800.08
Servicios Comerciales	670,193.31	700,137.59
Servicios de Publicidad	6,836.65	25,882.61
Servicios de Limpiezas y Fumigaciones	8,500.00	8,866.24
Servicios de Laboratorios	5,010.98	5,396.44
Servicios de Alimentación	649,634.00	659,992.30
Impresiones, Publicaciones y Reproducciones	211.68	0.00
Otros Servicios y Arrendamientos Diversos	333,575.63	312,582.33
Atenciones Oficiales	1,979.98	887.07
Servicios Generales y Arrendamientos Diversos	331,595.65	311,695.26
Arrendamientos y Derechos	73,759.35	57,064.66
De Bienes Muebles	39,925.89	36,942.62
De Bienes Inmuebles	22,815.96	20,122.04
De Bienes Intangibles	11,017.50	0.00
Pasajes y Viáticos	759.10	1,463.30
Viáticos por Comisión Interna	759.10	1,463.30
Servicios Técnicos y Profesionales	62,345.61	53,819.39
Servicios Médicos	2,924.56	8,979.39
Servicios de Capacitación	2,461.05	48.00
Consultorias, Estudios e Investigaciones Diversas	56,960.00	44,792.00
<b>Gastos en Bienes Capitalizables</b>	<b>635.01</b>	<b>12,644.30</b>
Maquinarias y Equipos de Producción	0.00	230.90
Maquinarias y Equipos de Producción	0.00	230.90
Maquinaria, Equipo y Mobiliario Diverso	635.01	11,259.80
Mobiliarios	0.00	1,100.87
Equipos Informáticos	237.01	8,379.55

**Academia Nacional de Seguridad Pública**  
**ESTADO DE RENDIMIENTO ECONOMICO Comparativo Anual**  
**Del 1 de Enero al 31 de Agosto del 2019**  
**(EN DOLARES)**

23/09/2019

Pag. 3 de 3

**Institucional**

<b>GASTOS DE GESTION</b>	<b>CORRIENTE</b>	<b>ANTERIOR</b>
Maquinarias y Equipos	398.00	1,779.38
Gastos en Activos Intangibles	0.00	1,153.60
Derechos de Propiedad Intelectual	0.00	1,153.60
<b>Gastos Financieros y Otros</b>	<b>13,162.12</b>	<b>13,557.88</b>
Primas y Gastos por Seguros y Comisiones Bancarias	0.00	500.00
Primas y Gastos de Seguros de Bienes	0.00	500.00
Impuestos, Tasas y Derechos	13,162.12	13,057.88
Impuestos, Tasas y Derechos Diversos	13,162.12	13,057.88
<b>Gastos en Transferencias Otorgadas</b>	<b>494,243.94</b>	<b>425,362.81</b>
Transferencias Corrientes al Sector Privado	494,243.94	425,362.81
Becas	494,243.94	425,362.81
<b>Costos de Ventas y Cargos Calculados</b>	<b>135,733.79</b>	<b>175,717.36</b>
Gastos por Descargo de Bienes de Larga Duración	15,393.50	19,927.52
Gastos por Descargo de Bienes de Larga Duración	15,393.50	19,927.52
Costo por Descargo de Materiales y Suministros	1,075.90	768.82
Costo por Descargo de Materiales y Suministros	1,075.90	768.82
Amortización de Inversiones Intangibles	119,264.39	116,397.06
Amortización de Inversiones Intangibles	119,264.39	116,397.06
Depreciación de Bienes de Uso	0.00	771.67
Depreciación de Bienes de Uso	0.00	771.67
Gastos por Obsolescencia, Mermas y Deterioro de Existencias	0.00	37,852.29
Gastos por Obsolescencia, Mermas y Deterioro de Existencias	0.00	37,852.29
<b>Gastos de Actualizaciones y Ajustes</b>	<b>29,081.76</b>	<b>26,928.76</b>
Corrección del Patrimonio	0.34	1.16
Corrección del Patrimonio	0.34	1.16
Ajustes de Ejercicios Anteriores	29,081.42	26,927.60
Ajustes de Ejercicios Anteriores	29,081.42	26,927.60
<b>SUB TOTAL GASTOS</b>	<b>6,935,311.69</b>	<b>6,717,353.01</b>

F.    
**JEFE UFI**

  
  
F. \_\_\_\_\_  
**CONTADOR**

**Academia Nacional de Seguridad Pública**  
**ESTADO DE SITUACION FINANCIERA Comparativo Anual**  
**al 31 de Agosto del 2019**  
**(EN DOLARES)**

23/09/2019

Pag. 1 de 1

**Institucional**

<b>Recursos</b>	<b>Corriente</b>	<b>Anterior</b>
<b>Fondos</b>	<b>732,307.51</b>	<b>988,690.26</b>
Disponibilidades	309,191.22	318,384.00
Anticipos de Fondos	4,511.76	4,711.54
Deudores Monetarios	418,604.53	665,594.72
<b>Inversiones Financieras</b>	<b>164,374.64</b>	<b>589,447.99</b>
Deudores Financieros	840.00	388,263.24
Inversiones Intangibles	163,534.64	201,184.75
Inversiones no Recuperables	.00	.00
<b>Inversiones en Existencias</b>	<b>1,064,262.48</b>	<b>1,206,919.75</b>
Existencias Institucionales	1,064,262.48	1,206,919.75
<b>Inversiones en Bienes de Uso</b>	<b>8,824,230.07</b>	<b>9,338,150.98</b>
Bienes Depreciables	8,824,230.07	9,338,150.98
<b>TOTAL RECURSOS</b>	<b>10,785,174.70</b>	<b>12,123,208.98</b>

<b>Obligaciones</b>	<b>Corriente</b>	<b>Anterior</b>
<b>Deuda Corriente</b>	<b>713,336.27</b>	<b>942,272.03</b>
Depósitos de Terceros	252,476.98	261,761.76
Acreedores Monetarios	460,859.29	680,510.27
<b>Financiamiento de Terceros</b>	<b>.00</b>	<b>385,993.24</b>
Acreedores Financieros	.00	385,993.24
<b>SUB TOTAL</b>	<b>713,336.27</b>	<b>1,328,265.27</b>
<b>Patrimonio Estatal</b>	<b>10,342,809.19</b>	<b>11,028,040.74</b>
Patrimonio	10,343,236.52	11,028,468.07
Detrimento Patrimonial	-427.33	-427.33
Resultado del Ejercicio	-270,970.76	-233,097.03
<b>SUB TOTAL</b>	<b>10,071,838.43</b>	<b>10,794,943.71</b>
<b>TOTAL OBLIGACIONES</b>	<b>10,785,174.70</b>	<b>12,123,208.98</b>

F.

**JEFE UFI**



F.

**CONTADOR**





Academia Nacional de Seguridad Pública  
**ESTADO DE FLUJO DE FONDOS**  
 Del 1 de Enero al 31 de Agosto del 2019  
 (EN DOLARES)

23/09/2019  
 Pag. 1 de 1

**Institucional**

ESTRUCTURA	CORRIENTE	ANTERIOR
<b>DISPONIBILIDADES INICIALES</b>	<b>471,412.01</b>	<b>532,129.28</b>
DISPONIBILIDADES INICIALES	471,412.01	532,129.28
<b>RESULTADO OPERACIONAL NETO</b>	<b>(118,289.58)</b>	<b>181,710.69</b>
<b>FUENTES OPERACIONALES</b>	<b>7,268,124.04</b>	<b>6,837,983.25</b>
<b>USOS OPERACIONALES</b>	<b>7,386,413.62</b>	<b>7,019,693.94</b>
<b>RESULTADO NO OPERACIONAL NETO</b>	<b>(43,931.21)</b>	<b>32,034.59</b>
<b>FUENTES NO OPERACIONALES</b>	<b>8,353.41</b>	<b>11,973.63</b>
<b>USOS NO OPERACIONALES</b>	<b>52,284.62</b>	<b>44,008.22</b>
<b>DISPONIBILIDAD FINAL</b>	<b>309,191.22</b>	<b>318,384.00</b>

  
 F.   
**JEFE UFI**

  
 F.   
**CONTADOR**





**Academia Nacional de Seguridad Pública**  
**Registro Mayor Auxiliar**  
**Del 1 de Julio al 31 de Agosto del 2019**  
**(EN DOLARES)**

23/09/2019

Pag. 1 de 1

N. Pda	Fecha del Registro	T M	FR	A O	A.E. Proy. Inver. Etap. Proy. FF	CR	AG	Saldo Inicial	Debe	Haber	Saldo
424								1,206,265.72	1,206,265.72	0.00	0.00
42450								239,458.50	239,458.50	0.00	0.00
42450777								239,458.50	141,178.50	0.00	98,280.00
<b>Traspaso de Cuentas por Provisión Financiera 2018, para compra de municion según Solicitud # S-2401001 Y S-2401002.</b>											
10899	14/08/2019	2	0	3	0				16,380.00	0.00	81,900.00
10899	14/08/2019	2	0	3	0				81,900.00	0.00	0.00
<b>Subtotal</b>								<b>239,458.50</b>	<b>239,458.50</b>	<b>0.00</b>	<b>0.00</b>
42451								966,807.22	966,807.22	0.00	0.00
42451777								966,807.22	966,807.22	0.00	0.00



**ACADEMIA NACIONAL DE SEGURIDAD PÚBLICA**  
**ESTADO DE EJECUCION PRESUPUESTARIA DE EGRESOS**  
**Reporte Acumulado Del 1 de Enero del 2019 al 31 de Agosto del 2019**  
**(EN DOLARES)**

**Institucional**

<b>CODIGO</b>	<b>CONCEPTO</b>	<b>CREDITO PRESUPUESTARIO</b>	<b>DEVENGADO</b>	<b>SALDO PRESUPUESTARIO</b>
51	Remuneraciones	6,388,617.07	3,682,907.84	2,705,709.23
511	Remuneraciones Permanentes	5,698,025.23	3,294,517.57	2,403,507.66
51101	Sueldos	4,461,145.23	2,791,366.26	1,669,778.97
51103	Aguinaldos	212,830.00	0.00	212,830.00
51105	Dietas	38,400.00	23,400.00	15,000.00
51107	Beneficios Adicionales	985,650.00	479,751.31	505,898.69
514	Contribuciones Patronales a Inst de Seg Social Públicas	345,176.86	196,574.93	148,601.93
51401	Por Remuneraciones Permanentes	345,176.86	196,574.93	148,601.93
515	Contribuciones Patronales a Inst de Seg Social Privadas	301,304.31	147,704.67	153,599.64
51501	Por Remuneraciones Permanentes	301,304.31	147,704.67	153,599.64
517	Indemnizaciones	44,110.67	44,110.67	0.00
51701	Al Personal de Servicios Permanentes	44,110.67	44,110.67	0.00
54	Adquisiciones de Bienes y Servicios	5,691,624.28	2,235,858.41	3,455,765.87
541	Bienes de Uso y Consumo	1,823,607.04	675,307.03	1,148,300.01
54101	Productos Alimenticios para Personas	480,979.03	268,094.17	212,884.86
54103	Productos Agropecuarios y Forestales	6,177.25	6,177.25	0.00
54104	Productos Textiles y Vestuarios	105,597.06	8,701.06	96,896.00
54105	Productos de Papel y Cartón	51,859.68	27,033.68	24,826.00
54106	Productos de Cuero y Caucho	60,923.29	2,954.09	57,969.20
54107	Productos Químicos	95,693.45	55,608.87	40,084.58
54108	Productos Farmacéuticos y Medicinales	78,910.89	52,430.99	26,479.90
54109	Llantas y Neumáticos	7,478.80	6,978.80	500.00
54110	Combustibles y Lubricantes	152,609.91	86,633.31	65,976.60
54111	Minerales no Metálicos y Productos Derivados	4,626.78	3,150.78	1,476.00
54112	Minerales Metálicos y Productos Derivados	36,203.18	34,044.01	2,159.17
54113	Materiales e Instrumental de Laboratorios y uso Médico	27,915.20	12,240.10	15,675.10
54114	Materiales de Oficina	19,974.87	4,466.87	15,508.00
54115	Materiales Informáticos	20,260.72	7,579.72	12,681.00
54116	Libros , Textos, Útiles de Enseñanza y Publicaciones	24,647.30	9,991.30	14,656.00
54117	Materiales de Defensa y Seguridad Pública	515,192.00	2,928.00	512,264.00
54118	Herramientas, Repuestos y Accesorios	62,983.83	43,044.01	19,939.82
54119	Materiales Eléctricos	37,247.26	28,119.26	9,128.00
54199	Bienes de Uso y Consumo Diversos	34,326.54	15,130.76	19,195.78
542	Servicios Básicos	633,829.71	385,215.83	248,613.88
54201	Servicios de Energía Eléctrica	377,930.90	311,878.90	66,052.00
54202	Servicios de Agua	44,500.32	25,640.07	18,860.25
54203	Servicios de Telecomunicaciones	208,845.59	47,643.96	161,201.63

**ACADEMIA NACIONAL DE SEGURIDAD PÚBLICA**  
**ESTADO DE EJECUCION PRESUPUESTARIA DE EGRESOS**  
**Reporte Acumulado Del 1 de Enero del 2019 al 31 de Agosto del 2019**  
**(EN DOLARES)**



## Institucional

<b>CODIGO</b>	<b>CONCEPTO</b>	<b>CREDITO PRESUPUESTARIO</b>	<b>DEVENGADO</b>	<b>SALDO PRESUPUESTARIO</b>
54204	Servicios de Correos	2,552.90	52.90	2,500.00
543	Servicios Generales y Arrendamientos	2,921,776.72	1,112,230.84	1,809,545.88
54301	Mantenimientos y Reparaciones de Bienes Muebles	95,314.99	12,192.79	83,122.20
54302	Mantenimientos y Reparaciones de Vehículos	55,464.14	11,664.14	43,800.00
54303	Mantenimientos y Reparaciones de Bienes Inmuebles	268,717.80	10,845.62	257,872.18
54305	Servicios de Publicidad	38,716.65	6,836.65	31,880.00
54306	Servicios de Vigilancia	11,308.00	0.00	11,308.00
54307	Servicios de Limpiezas y Fumigaciones	29,635.00	8,500.00	21,135.00
54309	Servicios de Laboratorios	13,536.06	5,010.98	8,525.08
54310	Servicios de Alimentación	1,424,898.53	649,634.00	775,264.53
54313	Impresiones, Publicaciones y Reproducciones	11,736.68	211.68	11,525.00
54314	Atenciones Oficiales	29,333.98	1,979.98	27,354.00
54316	Arrendamiento de Bienes Muebles	112,595.79	39,925.89	72,669.90
54317	Arrendamiento de Bienes Inmuebles	43,005.96	22,815.96	20,190.00
54318	Arrendamiento por el uso de Bienes Intangibles	11,017.50	11,017.50	0.00
54399	Servicios Generales y Arrendamientos Diversos	776,495.64	331,595.65	444,899.99
544	Pasajes y Viáticos	2,559.10	759.10	1,800.00
54403	Viáticos por Comisión Interna	2,559.10	759.10	1,800.00
545	Consultorías, Estudios e Investigaciones	309,851.71	62,345.61	247,506.10
54501	Servicios Médicos	11,420.66	2,924.56	8,496.10
54505	Servicios de Capacitación	51,051.05	2,461.05	48,590.00
54507	Desarrollos Informáticos	100,090.00	0.00	100,090.00
54599	Consultorías, Estudios e Investigaciones Diversas	147,290.00	56,960.00	90,330.00
55	Gastos Financieros y Otros	239,158.37	183,130.95	56,027.42
555	Impuestos, Tasas y Derechos	17,553.37	13,162.12	4,391.25
55599	Impuestos, Tasas y Derechos Diversos	17,553.37	13,162.12	4,391.25
556	Seguros, Comisiones y Gastos Bancarios	221,605.00	169,968.83	51,636.17
55601	Primas y Gastos de Seguros de Personas	101,920.00	76,172.99	25,747.01
55602	Primas y Gastos de Seguros de Bienes	119,685.00	93,795.84	25,889.16
56	Transferencias Corrientes	673,470.00	494,243.94	179,226.06
563	Transferencias Corrientes al Sector Privado	673,470.00	494,243.94	179,226.06
56305	Becas	673,470.00	494,243.94	179,226.06
61	Inversiones en Activos Fijos	836,148.28	46,339.20	789,809.08
611	Bienes Muebles	497,507.28	0.00	497,507.28
61101	Mobiliarios	29,765.00	0.00	29,765.00
61102	Maquinarias y Equipos	84,794.38	0.00	84,794.38
61104	Equipos Informáticos	322,260.00	0.00	322,260.00

**ACADEMIA NACIONAL DE SEGURIDAD PÚBLICA**  
**ESTADO DE EJECUCION PRESUPUESTARIA DE EGRESOS**  
**Reporte Acumulado Del 1 de Enero del 2019 al 31 de Agosto del 2019**  
**(EN DOLARES)**

Institucional

CODIGO	CONCEPTO	CREDITO PRESUPUESTARIO	DEVENGADO	SALDO PRESUPUESTARIO
61108	Herramientas y Repuestos Principales	8,185.00	0.00	8,185.00
61199	Bienes Muebles Diversos	52,502.90	0.00	52,502.90
614	Intangibles	68,641.00	46,339.20	22,301.80
61403	Derechos de Propiedad Intelectual	68,641.00	46,339.20	22,301.80
616	Infraestructuras	270,000.00	0.00	270,000.00
61699	Obras de Infraestructura Diversas	270,000.00	0.00	270,000.00
<b>Total Rubro</b>		<b>13,829,018.00</b>	<b>6,642,480.34</b>	<b>7,186,537.66</b>
<b>Total Cuenta</b>		<b>13,829,018.00</b>	<b>6,642,480.34</b>	<b>7,186,537.66</b>
<b>Total Especifico</b>		<b>13,829,018.00</b>	<b>6,642,480.34</b>	<b>7,186,537.66</b>

F.    
**JEFE UFI**

  
 F.   
**CONTADOR**