

Academia Nacional de Seguridad Pública
BALANCE DE COMPROBACION
Del 1 de Enero al 31 de Diciembre del 2019
(EN DOLARES)

13/01/2020

Pag. 1 de 9

Institucional

CODIGO	CONCEPTO	SALDO ANTERIOR	DEBE	HABER	SALDO ACUMULADO
2	Recursos	11,811,426.77	38,157,931.39	38,927,327.05	11,042,031.11
21	Fondos	471,412.01	36,336,160.97	36,058,502.82	749,070.16
211	Disponibilidades	471,412.01	23,789,022.25	24,004,899.18	255,535.08
21101	Caja General	0.00	70,483.76	70,483.76	0.00
21101001	Caja General	0.00	70,483.76	70,483.76	0.00
21109	Bancos Comerciales M/D	211,173.77	23,707,772.97	23,917,707.01	1,239.73
21109001	Banco Comerciales M	211,173.77	23,707,772.97	23,917,707.01	1,239.73
21151	Fondos Depósitos en Tesoro Público	260,238.24	10,765.52	16,708.41	254,295.35
21151935	Dirección General de Tesorería	260,238.24	10,765.52	16,708.41	254,295.35
212	Anticipos de Fondos	0.00	9,023.52	9,023.52	0.00
21201	Anticipos a Empleados	0.00	9,023.52	9,023.52	0.00
21201001	Anticipos a Empleados	0.00	9,023.52	9,023.52	0.00
213	Deudores Monetarios	0.00	12,538,115.20	12,044,580.12	493,535.08
21314	D.M. x Venta de Bienes y Servicios	0.00	69,292.09	69,292.09	0.00
21314001	D.M x Venta de Bienes y Servicios	0.00	69,292.09	69,292.09	0.00
21316	D.M. x Transferencias Corrientes Recibidas	0.00	11,444,386.12	10,950,851.04	493,535.08
21316945	Ministerio de Justicia y Seguridad Pública	0.00	11,444,386.12	10,950,851.04	493,535.08
21322	D.M. x Transferencias de Capital Recibidas	0.00	0.00	0.00	0.00
21322945	Ministerio de Justicia y Seguridad Pública	0.00	0.00	0.00	0.00
21389	D.M. x Operaciones de Ejercicios Anteriores	0.00	1,024,436.99	1,024,436.99	0.00
21389001	D.M. x Operaciones de Ejercicios Anteriores	0.00	239,458.50	239,458.50	0.00
21389945	Ministerio de Justicia y Seguridad Pública	0.00	784,978.49	784,978.49	0.00
22	Inversiones Financieras	1,092,777.99	417,402.65	1,437,367.83	72,812.81
225	Deudores Financieros	1,026,286.99	0.00	1,025,446.99	840.00
22505	Deudores por Reintegros	1,850.00	0.00	1,010.00	840.00
22505017	Veronica Beatriz Cruz de Mata	1,200.00	0.00	360.00	840.00
22505019	Augusto Rigoberto López Ramírez	650.00	0.00	650.00	0.00
22551	Deudores Monetarios por Percibir	1,024,436.99	0.00	1,024,436.99	0.00
22551816	DMP x D.M. x Transferencias Corrientes Recibidas	1,024,436.99	0.00	1,024,436.99	0.00
226	Inversiones Intangibles	66,491.00	417,402.65	411,920.84	71,972.81
22605	Seguros Pagados por Anticipado	0.00	176,454.33	176,454.33	0.00
22605001	Primas y Gastos de Seguros de Personas	0.00	82,658.49	82,658.49	0.00
22605002	Primas y Gastos de Seguros de Bienes	0.00	93,795.84	93,795.84	0.00
22615	Derechos de Propiedad Intangible	268,595.03	64,493.99	0.00	333,089.02
22615003	Derechos de Propiedad Intelectual	268,595.03	64,493.99	0.00	333,089.02
22699	Amortizaciones Acumuladas	202,104.03	176,454.33	235,466.51	261,116.21
22699002	Amortización Acumulada por Seguros Pagados por Anticipado	0.00	176,454.33	176,454.33	0.00
22699003	Amortización Acumulada por Derechos de Propiedad Intelectual	202,104.03	0.00	59,012.18	261,116.21
229	Inversiones no Recuperables	0.00	0.00	0.00	0.00
22909	Deudores Financieros no Recuperables	7,311.97	0.00	0.00	7,311.97

Academia Nacional de Seguridad Pública
BALANCE DE COMPROBACION
Del 1 de Enero al 31 de Diciembre del 2019
(EN DOLARES)

13/01/2020
Pag. 2 de 9

Institucional

CODIGO	CONCEPTO	SALDO ANTERIOR	DEBE	HABER	SALDO ACUMULADO
22909010	Deudores Financieros No Recuperables	7,311.97	0.00	0.00	7,311.97
22999	Estimaciones Inversiones no Recuperables	7,311.97	0.00	0.00	7,311.97
22999001	Estimaciones Inversiones no Recuperables	7,311.97	0.00	0.00	7,311.97
23	Inversiones en Existencias	1,407,613.20	928,165.80	1,272,473.03	1,063,305.97
231	Existencias Institucionales	1,407,613.20	928,165.80	1,272,473.03	1,063,305.97
23101	Productos Alimenticios Agropecuarios y Forestales	2,185.84	60,055.36	54,821.60	7,419.60
23101001	Productos Alimenticios para Personas	202.98	49,869.61	47,990.05	2,082.54
23101003	Productos Agropecuarios y Forestales	1,982.86	10,185.75	6,831.55	5,337.06
23103	Productos Textiles y Vestuarios	399,425.91	136,232.19	347,835.36	187,822.74
23103001	Productos Textiles y Vestuarios	399,425.91	136,232.19	347,835.36	187,822.74
23105	Materiales de Oficina, Productos de Papel e Impresos	63,357.66	94,779.57	98,258.58	59,878.65
23105001	Productos de Papel y Cartón	44,053.79	47,817.57	52,906.44	38,964.92
23105002	Materiales de Oficina	19,259.87	21,722.00	21,279.13	19,702.74
23105003	Libros, Textos, Útiles de Enseñanza y Publicaciones	44.00	25,240.00	24,073.01	1,210.99
23107	Productos de Cuero y Caucho	26,651.04	48,519.51	16,960.26	58,210.29
23107001	Productos de Cuero y Caucho	2,435.71	41,540.71	7,510.98	36,465.44
23107003	Llantas y Neumáticos	24,215.33	6,978.80	9,449.28	21,744.85
23109	Productos Químicos, Combustibles y Lubricantes	157,244.36	292,077.48	280,103.79	169,218.05
23109001	Productos Químicos	59,071.47	103,033.62	82,627.24	79,477.85
23109002	Productos Farmacéuticos y Medicinales	48,861.03	60,105.34	63,385.60	45,580.77
23109003	Combustibles y Lubricantes	49,311.86	128,938.52	134,090.95	44,159.43
23111	Minerales y Productos Derivados	29,680.15	54,550.97	34,162.87	50,068.25
23111001	Minerales no Metálicos y Productos Derivados	3,828.21	8,487.91	4,909.46	7,406.66
23111002	Minerales Metálicos y Productos Derivados	25,851.94	46,063.06	29,253.41	42,661.59
23113	Materiales de Uso o Consumo	644,992.15	117,849.25	335,424.23	427,417.17
23113001	Materiales e Instrumental de Laboratorios y Uso Médico	33,644.07	28,262.77	36,063.03	25,843.81
23113002	Materiales Informáticos	19,036.35	17,878.52	14,945.13	21,969.74
23113003	Materiales de Defensa y Seguridad Pública	541,784.54	18,248.70	246,001.41	314,031.83
23113004	Materiales Eléctricos	50,527.19	53,459.26	38,414.66	65,571.79
23115	Bienes de Uso y Consumo Diversos	83,441.08	63,187.49	51,798.33	94,830.24
23115001	Herramientas, Repuestos y Accesorios	63,766.63	44,887.22	34,148.49	74,505.36
23115099	Bienes de Uso y Consumo Diversos	19,674.45	18,300.27	17,649.84	20,324.88
23117	Maquinaria, Equipo y Mobiliario Diverso	635.01	60,913.98	53,108.01	8,440.98
23117001	Mobiliarios	0.00	18,097.00	16,557.00	1,540.00
23117002	Maquinarias y Equipos	398.00	14,636.59	10,082.86	4,951.73
23117003	Equipos Médicos y de Laboratorios	0.00	256.00	256.00	0.00
23117004	Equipos Informáticos	237.01	27,234.39	25,522.15	1,949.25
23117005	Herramientas y Repuestos Principales	0.00	690.00	690.00	0.00
24	Inversiones en Bienes de Uso	8,839,623.57	476,201.97	158,983.37	9,156,842.17
241	Bienes Depreciables	8,839,623.57	476,201.97	158,983.37	9,156,842.17

Academia Nacional de Seguridad Pública
BALANCE DE COMPROBACION
Del 1 de Enero al 31 de Diciembre del 2019
(EN DOLARES)

13/01/2020
Pag. 3 de 9

Institucional

CODIGO	CONCEPTO	SALDO ANTERIOR	DEBE	HABER	SALDO ACUMULADO
24101	Bienes Inmuebles	2,820,521.94	0.00	0.00	2,820,521.94
24101001	Edificios e Instalaciones	2,820,521.94	0.00	0.00	2,820,521.94
24103	Obras para Servicios de Salud y Saneamiento Ambiental	674,083.58	0.00	0.00	674,083.58
24103001	De Salud y Saneamiento Ambiental	674,083.58	0.00	0.00	674,083.58
24105	Infraestructura para Educación y Recreación	5,099,822.10	0.00	0.00	5,099,822.10
24105001	De Educación y Recreación	5,099,822.10	0.00	0.00	5,099,822.10
24109	Instalaciones Eléctricas y Comunicaciones	487,284.86	0.00	0.00	487,284.86
24109001	Eléctricas y Comunicaciones	487,284.86	0.00	0.00	487,284.86
24115	Equipos Médicos y de Laboratorios	547,144.04	706.50	0.00	547,850.54
24115001	Equipos Médicos y de Laboratorios	547,144.04	706.50	0.00	547,850.54
24117	Equipo de Transporte, Tracción y Elevación	2,603,802.44	0.00	0.00	2,603,802.44
24117001	Vehículos de Transporte	2,603,802.44	0.00	0.00	2,603,802.44
24119	Maquinaria, Equipo y Mobiliario Diverso	4,505,582.96	332,410.46	158,983.37	4,679,010.05
24119001	Mobiliarios	117,881.27	6,535.18	1,524.55	122,891.90
24119002	Maquinarias y Equipos	1,908,023.41	73,669.51	107,860.20	1,873,832.72
24119004	Equipos Informáticos	1,891,738.37	241,414.04	49,598.62	2,083,553.79
24119005	Herramientas y Repuestos Principales	93,429.07	7,497.73	0.00	100,926.80
24119099	Bienes Muebles Diversos	494,510.84	3,294.00	0.00	497,804.84
24123	Equipo de Defensa y Seguridad Pública	939,762.59	0.00	0.00	939,762.59
24123001	Equipo de Defensa y Seguridad Pública	939,762.59	0.00	0.00	939,762.59
24199	Depreciación Acumulada	8,838,380.94	143,085.01	0.00	8,695,295.93
24199001	Bienes Inmuebles	1,050,192.13	0.00	0.00	1,050,192.13
24199003	Obras Para Servicios de Salud y Saneamiento Ambiental	230,587.05	0.00	0.00	230,587.05
24199005	Infraestructura para Educación y Recreación	1,209,275.72	0.00	0.00	1,209,275.72
24199009	Instalaciones Eléctricas y Comunicaciones	161,977.42	0.00	0.00	161,977.42
24199015	Equipos Médicos y de Laboratorios	467,276.40	0.00	0.00	467,276.40
24199017	Equipo de Transporte, Tracción y Elevación	1,768,062.45	0.00	0.00	1,768,062.45
24199019	Maquinaria, Equipo y Mobiliario Diverso	3,386,684.34	143,085.01	0.00	3,243,599.33
24199023	Equipo de Defensa y Seguridad Pública	564,325.43	0.00	0.00	564,325.43
Sub Total Título		11,811,426.77	38,157,931.39	38,927,327.05	11,042,031.11

Academia Nacional de Seguridad Pública
BALANCE DE COMPROBACION
Del 1 de Enero al 31 de Diciembre del 2019
(EN DOLARES)

13/01/2020

Pag. 4 de 9

Institucional

CODIGO	CONCEPTO	SALDO ANTERIOR	DEBE	HABER	SALDO ACUMULADO
4	Obligaciones con Terceros	1,468,617.58	13,481,219.00	12,761,573.75	748,972.33
41	Deuda Corriente	262,351.86	12,274,953.28	12,761,573.75	748,972.33
412	Depósitos de Terceros	262,351.86	53,830.35	46,620.12	255,141.63
41201	Depósitos Ajenos	262,351.86	53,722.38	46,512.15	255,141.63
41201002	Becas Alumnos	0.00	301.00	301.00	0.00
41201005	Empleados	0.00	4,052.47	4,052.47	0.00
41201006	Remuneraciones	205,366.68	834.75	834.75	205,366.68
41201007	Veronica Beatriz Cruz de Mata	1,200.00	360.00	0.00	840.00
41201008	Augusto Rigoberto López Ramírez	650.00	650.00	0.00	0.00
41201034	Terceros	314.75	30,815.75	30,558.41	57.41
41201802	Organo Judicial	54,820.43	16,708.41	10,765.52	48,877.54
41251	Depósitos Retenciones Fiscales	0.00	107.97	107.97	0.00
41251935	Tesoro Público (DGT)	0.00	107.97	107.97	0.00
413	Acreeedores Monetarios	0.00	12,221,122.93	12,714,953.63	493,830.70
41351	A. M. x Remuneraciones	0.00	6,006,884.35	6,006,884.35	0.00
41351001	Remuneraciones	0.00	5,063,828.07	5,063,828.07	0.00
41351814	Procuraduría General de la República	0.00	37,532.65	37,532.65	0.00
41351827	Instituto Nacional de Pensiones de los Empleados Públicos (INPEP)	0.00	23,736.32	23,736.32	0.00
41351837	Instituto de Previsión Social de la Fuerza Armada (IPSFA)	0.00	32,091.54	32,091.54	0.00
41351887	Cruz Roja Salvadoreña (CR)	0.00	192.00	192.00	0.00
41351892	Instituto Salvadoreño de Formación Profesional (INSAFORP)	0.00	31,759.89	31,759.89	0.00
41351893	Instituto Salvadoreño del Seguro Social (ISSS)	0.00	333,386.17	333,386.17	0.00
41351921	Fondo Social para la Vivienda (FSV)	0.00	97,884.90	97,884.90	0.00
41351935	Tesoro Público (DGT)	0.00	386,472.81	386,472.81	0.00
41354	A.M. x Adquisiciones de Bienes y Servicios	0.00	3,658,291.97	4,104,010.24	445,718.27
41354001	Adquisiciones de Bienes y Servicios	0.00	3,553,184.42	3,994,517.02	441,332.60
41354868	Hospital Nacional "Dr. Juan José Fernández", Zacamil	0.00	2,530.27	2,530.27	0.00
41354897	Comité Ejecutivo de la Feria Internacional de El Salvador (FIES)	0.00	4,604.32	4,604.32	0.00
41354920	Administración Nacional de Acueductos y Alcantarillados (ANDA)	0.00	26,217.33	26,217.33	0.00
41354922	Comisión Ejecutiva Portuaria Autónoma (CEPA)	0.00	39,769.76	39,769.76	0.00
41354935	Tesoro Público (DGT)	0.00	31,985.87	36,371.54	4,385.67
41355	A.M. x Gastos Financieros y Otros	0.00	185,828.58	192,877.41	7,048.83
41355001	Gastos Financieros y Otros	0.00	170,840.64	177,326.14	6,485.50
41355935	Tesoro Público (DGT)	0.00	5,931.25	5,931.25	0.00
41355955	Municipios del Departamento de La Libertad	0.00	3,986.72	3,986.72	0.00
41355957	Municipios del Departamento de La Paz	0.00	5,069.97	5,633.30	563.33
41356	A.M. x Transferencias Corrientes Otorgadas	0.00	745,817.71	747,241.33	1,423.62
41356001	Transferencias Corrientes Otorgadas	0.00	745,817.71	747,241.33	1,423.62
41361	A.M. x Inversiones en Activos Fijos	0.00	418,034.60	457,674.58	39,639.98
41361001	Inversiones en Activos Fijos	0.00	413,478.08	452,710.59	39,232.51

Academia Nacional de Seguridad Pública
BALANCE DE COMPROBACION
Del 1 de Enero al 31 de Diciembre del 2019
(EN DOLARES)

13/01/2020

Pag. 5 de 9

Institucional

CODIGO	CONCEPTO	SALDO ANTERIOR	DEBE	HABER	SALDO ACUMULADO
41361935	Tesoro Público (DGT)	0.00	4,556.52	4,963.99	407.47
41389	A.M. x Operaciones de Ejercicios Anteriores	0.00	1,206,265.72	1,206,265.72	0.00
41389001	Operaciones de Ejercicios Anteriores	0.00	1,206,265.72	1,206,265.72	0.00
42	Financiamiento de Terceros	1,206,265.72	1,206,265.72	0.00	0.00
424	Acreeedores Financieros	1,206,265.72	1,206,265.72	0.00	0.00
42450	Provisiones por Acreeedores Monetarios	239,458.50	239,458.50	0.00	0.00
42450777	Provisiones por Acreeedores Monetarios	239,458.50	239,458.50	0.00	0.00
42451	Acreeedores Monetarios por Pagar	966,807.22	966,807.22	0.00	0.00
42451777	Acreeedores Monetarios por Pagar	966,807.22	966,807.22	0.00	0.00
Sub Total Título		1,468,617.58	13,481,219.00	12,761,573.75	748,972.33

Academia Nacional de Seguridad Pública
BALANCE DE COMPROBACION
Del 1 de Enero al 31 de Diciembre del 2019
(EN DOLARES)

13/01/2020

Pag. 6 de 9

Institucional

CODIGO	CONCEPTO	SALDO ANTERIOR	DEBE	HABER	SALDO ACUMULADO
8	Obligaciones Propias	10,342,809.19	12,273,123.87	12,223,373.46	10,293,058.78
81	Patrimonio Estatal	10,342,809.19	702,280.70	706,060.70	10,346,589.19
811	Patrimonio	10,343,236.52	702,280.70	706,060.70	10,347,016.52
81103	Patrimonio Instituciones Descentralizadas	3,329,924.07	0.00	0.00	3,329,924.07
81103001	Patrimonio Instituciones Descentralizadas	3,329,924.07	0.00	0.00	3,329,924.07
81107	Donaciones y Legados Bienes Corporales	3,253,002.76	7,906.67	3,780.00	3,248,876.09
81107001	Donaciones y Legados Bienes Corporales	2,646,220.75	0.00	3,780.00	2,650,000.75
81107002	Donaciones CEE	165,760.28	0.00	0.00	165,760.28
81107003	Donaciones de Proy. y Prog. PNUD	259,138.09	0.00	0.00	259,138.09
81107004	Donaciones de Empresas Licitantes	18,869.53	0.00	0.00	18,869.53
81107005	Donaciones de Alemania	61,484.39	0.00	0.00	61,484.39
81107006	Donaciones de Alumnos	5,325.14	0.00	0.00	5,325.14
81107009	Otras Donaciones	96,204.58	7,906.67	0.00	88,297.91
81109	Resultado Ejercicios Anteriores	4,454,683.72	694,374.03	7,906.67	3,768,216.36
81109001	Resultado Ejercicios Anteriores	4,454,683.72	694,374.03	7,906.67	3,768,216.36
81111	Resultado Ejercicio Corriente	(694,374.03)	0.00	694,374.03	0.00
81111999	Resultado Ejercicio Corriente	(694,374.03)	0.00	694,374.03	0.00
819	Detrimento Patrimonial	427.33	0.00	0.00	427.33
81905	Detrimentos de Inversiones en Existencias	427.33	0.00	0.00	427.33
81905001	Detrimentos de Inversiones en Existencias	427.33	0.00	0.00	427.33
83	Gastos de Gestión	0.00	11,570,455.93	0.00	11,570,455.93
833	Gastos en Personal	0.00	6,006,884.35	0.00	6,006,884.35
83301	Remuneraciones Personal Permanente	0.00	5,442,685.85	0.00	5,442,685.85
83301001	Sueldos	0.00	4,167,315.94	0.00	4,167,315.94
83301003	Aguinaldos	0.00	198,562.27	0.00	198,562.27
83301005	Dietas	0.00	34,100.00	0.00	34,100.00
83301007	Beneficios Adicionales	0.00	1,042,707.64	0.00	1,042,707.64
83307	Contrib. Patronales a Inst. de Seguridad Social Pública	0.00	296,559.42	0.00	296,559.42
83307001	Por Remuneraciones Permanentes	0.00	296,559.42	0.00	296,559.42
83309	Contrib. Patronales a Inst de Seguridad Social Privadas	0.00	223,528.41	0.00	223,528.41
83309001	Por Remuneraciones Permanentes	0.00	223,528.41	0.00	223,528.41
83313	Indemnizaciones	0.00	44,110.67	0.00	44,110.67
83313001	Al Personal de Servicios Permanentes	0.00	44,110.67	0.00	44,110.67
834	Gastos en Bienes de Consumo y Servicios	0.00	4,456,993.48	0.00	4,456,993.48
83401	Productos Alimenticios, Agropecuarios y Forestales	0.00	368,912.83	0.00	368,912.83
83401001	Productos Alimenticios para Personas	0.00	360,520.38	0.00	360,520.38
83401003	Productos Agropecuarios y Forestales	0.00	8,392.45	0.00	8,392.45
83403	Productos Textiles y Vestuarios	0.00	349,173.17	0.00	349,173.17
83403001	Productos Textiles y Vestuarios	0.00	349,173.17	0.00	349,173.17
83405	Materiales de Oficina, Productos de Papel e Impresos	0.00	100,456.41	0.00	100,456.41

Academia Nacional de Seguridad Pública
BALANCE DE COMPROBACION
Del 1 de Enero al 31 de Diciembre del 2019
(EN DOLARES)

13/01/2020

Pag. 7 de 9

Institucional

CODIGO	CONCEPTO	SALDO ANTERIOR	DEBE	HA BER	SALDO ACUMULADO
83405001	Productos de Papel y Cartón	0.00	57,639.85	0.00	57,639.85
83405002	Materiales de Oficina	0.00	17,287.25	0.00	17,287.25
83405003	Libros, Textos, Utiles de Enseñanza y Publicaciones	0.00	25,529.31	0.00	25,529.31
83407	Productos de Cuero y Caucho	0.00	17,605.92	0.00	17,605.92
83407001	Productos de Cuero y Caucho	0.00	8,156.65	0.00	8,156.65
83407003	Llantas y Neumáticos	0.00	9,449.27	0.00	9,449.27
83409	Productos Químicos, Combustibles y Lubricantes	0.00	280,950.36	0.00	280,950.36
83409001	Productos Químicos	0.00	84,099.73	0.00	84,099.73
83409002	Productos Farmacéuticos y Medicinales	0.00	63,969.44	0.00	63,969.44
83409003	Combustibles y Lubricantes	0.00	132,881.19	0.00	132,881.19
83411	Minerales y Productos Derivados	0.00	36,336.92	0.00	36,336.92
83411001	Minerales no Metálicos y Productos Derivados	0.00	6,274.17	0.00	6,274.17
83411002	Minerales Metálicos y Productos Derivados	0.00	30,062.75	0.00	30,062.75
83413	Materiales de Uso o Consumo	0.00	337,580.26	0.00	337,580.26
83413001	Materiales e Instrumental de Laboratorios y Uso Médico	0.00	36,063.02	0.00	36,063.02
83413002	Materiales Informáticos	0.00	15,804.42	0.00	15,804.42
83413003	Materiales de Defensa y Seguridad Pública	0.00	246,001.15	0.00	246,001.15
83413004	Materiales Eléctricos	0.00	39,711.67	0.00	39,711.67
83415	Bienes de Uso y Consumo Diverso	0.00	69,867.20	0.00	69,867.20
83415001	Herramientas, Repuestos y Accesorios	0.00	39,144.80	0.00	39,144.80
83415099	Bienes de Uso y Consumo Diversos	0.00	30,722.40	0.00	30,722.40
83417	Servicios Básicos	0.00	592,851.50	0.00	592,851.50
83417001	Servicios de Energía Eléctrica	0.00	455,460.86	0.00	455,460.86
83417002	Servicios de Agua	0.00	36,252.53	0.00	36,252.53
83417003	Servicios de Telecomunicaciones	0.00	101,085.21	0.00	101,085.21
83417004	Servicios de Correos	0.00	52.90	0.00	52.90
83419	Mantenimiento y Reparación	0.00	139,971.72	0.00	139,971.72
83419001	Mantenimientos y Reparaciones de Bienes Muebles	0.00	48,578.73	0.00	48,578.73
83419002	Mantenimientos y Reparaciones de Vehículos	0.00	22,500.13	0.00	22,500.13
83419003	Mantenimientos y Reparaciones de Bienes Inmuebles	0.00	68,892.86	0.00	68,892.86
83421	Servicios Comerciales	0.00	1,161,347.29	0.00	1,161,347.29
83421002	Servicios de Publicidad	0.00	9,379.17	0.00	9,379.17
83421004	Servicios de Limpiezas y Fumigaciones	0.00	12,360.00	0.00	12,360.00
83421006	Servicios de Laboratorios	0.00	9,251.04	0.00	9,251.04
83421007	Servicios de Alimentación	0.00	1,129,595.40	0.00	1,129,595.40
83421010	Impresiones, Publicaciones y Reproducciones	0.00	761.68	0.00	761.68
83423	Otros Servicios y Arrendamientos Diversos	0.00	672,447.99	0.00	672,447.99
83423001	Atenciones Oficiales	0.00	5,035.48	0.00	5,035.48
83423099	Servicios Generales y Arrendamientos Diversos	0.00	667,412.51	0.00	667,412.51
83425	Arrendamientos y Derechos	0.00	132,422.47	0.00	132,422.47

Academia Nacional de Seguridad Pública
BALANCE DE COMPROBACION
Del 1 de Enero al 31 de Diciembre del 2019
(EN DOLARES)

13/01/2020

Pag. 8 de 9

Institucional

CODIGO	CONCEPTO	SALDO ANTERIOR	DEBE	HABER	SALDO ACUMULADO
83425001	De Bienes Muebles	0.00	73,146.70	0.00	73,146.70
83425002	De Bienes Inmuebles	0.00	34,645.43	0.00	34,645.43
83425003	De Bienes Intangibles	0.00	24,630.34	0.00	24,630.34
83427	Pasajes y Viáticos	0.00	1,791.00	0.00	1,791.00
83427003	Viáticos por Comisión Interna	0.00	1,791.00	0.00	1,791.00
83429	Servicios Técnicos y Profesionales	0.00	195,278.44	0.00	195,278.44
83429001	Servicios Médicos	0.00	5,055.27	0.00	5,055.27
83429005	Servicios de Capacitación	0.00	3,528.90	0.00	3,528.90
83429007	Desarrollos Informáticos	0.00	108,254.27	0.00	108,254.27
83429099	Consultorias, Estudios e Investigaciones Diversas	0.00	78,440.00	0.00	78,440.00
835	Gastos en Bienes Capitalizables	0.00	56,999.84	0.00	56,999.84
83503	Equipos Médicos y de Laboratorios	0.00	256.00	0.00	256.00
83503001	Equipos Médicos y de Laboratorios	0.00	256.00	0.00	256.00
83505	Equipos de Transporte	0.00	744.31	0.00	744.31
83505001	Vehículos de Transporte	0.00	744.31	0.00	744.31
83507	Maquinaria, Equipo y Mobiliario Diverso	0.00	55,999.53	0.00	55,999.53
83507001	Mobiliarios	0.00	16,557.00	0.00	16,557.00
83507002	Equipos Informáticos	0.00	25,522.15	0.00	25,522.15
83507003	Maquinarias y Equipos	0.00	13,230.38	0.00	13,230.38
83507004	Herramientas y Repuestos Principales	0.00	690.00	0.00	690.00
836	Gastos Financieros y Otros	0.00	16,423.08	0.00	16,423.08
83603	Impuestos, Tasas y Derechos	0.00	16,423.08	0.00	16,423.08
83603099	Impuestos, Tasas y Derechos Diversos	0.00	16,423.08	0.00	16,423.08
837	Gastos en Transferencias Otorgadas	0.00	747,241.33	0.00	747,241.33
83709	Transferencias Corrientes al Sector Privado	0.00	747,241.33	0.00	747,241.33
83709005	Becas	0.00	747,241.33	0.00	747,241.33
838	Costos de Ventas y Cargos Calculados	0.00	252,754.18	0.00	252,754.18
83806	Gastos por Descargo de Bienes de Larga Duración	0.00	15,898.36	0.00	15,898.36
83806001	Gastos por Descargo de Bienes de Larga Duración	0.00	15,898.36	0.00	15,898.36
83809	Costo por Descargo de Materiales y Suministros	0.00	1,389.31	0.00	1,389.31
83809001	Costo por Descargo de Materiales y Suministros	0.00	1,389.31	0.00	1,389.31
83811	Amortización de Inversiones Intangibles	0.00	235,466.51	0.00	235,466.51
83811001	Amortización de Inversiones Intangibles	0.00	235,466.51	0.00	235,466.51
839	Gastos de Actualizaciones y Ajustes	0.00	33,159.67	0.00	33,159.67
83952	Corrección del Patrimonio	0.00	25.78	0.00	25.78
83952001	Corrección del Patrimonio	0.00	25.78	0.00	25.78
83955	Ajustes de Ejercicios Anteriores	0.00	33,133.89	0.00	33,133.89
83955001	Ajustes de Ejercicios Anteriores	0.00	33,133.89	0.00	33,133.89
85	Ingresos de Gestión	0.00	387.24	11,517,312.76	11,516,925.52
856	Ingresos por Transferencias Corrientes Recibidas	0.00	0.00	11,444,386.12	11,444,386.12

Academia Nacional de Seguridad Pública
BALANCE DE COMPROBACION
Del 1 de Enero al 31 de Diciembre del 2019
(EN DOLARES)

13/01/2020

Pag. 9 de 9

Institucional

CODIGO	CONCEPTO	SALDO ANTERIOR	DEBE	HABER	SALDO ACUMULADO
85605	Transferencias Corrientes del Sector Público	0.00	0.00	11,444,386.12	11,444,386.12
85605945	Ministerio de Justicia y Seguridad Pública	0.00	0.00	11,444,386.12	11,444,386.12
857	Ingresos por Transferencias de Capital Recibidas	0.00	0.00	0.00	0.00
85703	Transferencias de Capital del Sector Público	0.00	0.00	0.00	0.00
85703945	Ministerio de Justicia y Seguridad Pública	0.00	0.00	0.00	0.00
858	Ingresos por Ventas de Bienes y Servicios	0.00	0.00	69,292.09	69,292.09
85805	Venta de Bienes	0.00	0.00	617.24	617.24
85805099	Venta de Bienes Diversos	0.00	0.00	617.24	617.24
85807	Venta de Servicios Públicos	0.00	0.00	68,674.85	68,674.85
85807099	Servicios Diversos	0.00	0.00	68,674.85	68,674.85
859	Ingresos por Actualizaciones y Ajustes	0.00	387.24	3,634.55	3,247.31
85947	Ingresos por Donaciones en Especie	0.00	0.00	255.00	255.00
85947001	Ingresos por Donaciones en Especie	0.00	0.00	255.00	255.00
85949	Ingresos por Donaciones de Bienes	0.00	0.00	326.00	326.00
85949001	Ingresos por Donaciones de Bienes	0.00	0.00	326.00	326.00
85951	Corrección de Recursos	0.00	387.24	3,053.55	2,666.31
85951001	Corrección de Recursos	0.00	387.24	3,053.55	2,666.31
Sub Total Título		10,342,809.19	12,273,123.87	12,223,373.46	10,293,058.78
Total		0.00	63,912,274.26	63,912,274.26	0.00







Academia Nacional de Seguridad Pública
ESTADO DE RENDIMIENTO ECONOMICO Comparativo Anual
Del 1 de Enero al 31 de Diciembre del 2019
(EN DOLARES)

13/01/2020

Pag. 1 de 4

Institucional

GASTOS DE GESTION	CORRIENTE	ANTERIOR	INGRESOS DE GESTION	CORRIENTE	ANTERIOR
Gastos en Personal	6,006,884.35	6,075,441.56	Ingresos por Transferencias Corrientes Recibidas	11,444,386.12	10,846,513.39
Remuneraciones Personal Permanente	5,442,685.85	5,479,293.46	Transferencias Corrientes del Sector Público	11,444,386.12	10,846,513.39
Sueldos	4,167,315.94	4,297,690.55	Ministerio de Justicia y Seguridad Pública	11,444,386.12	10,846,513.39
Aguinaldos	198,562.27	202,323.31	Ingresos por Transferencias de Capital Recibidas	0.00	0.00
Dietas	34,100.00	36,600.00	Transferencias de Capital del Sector Público	0.00	0.00
Beneficios Adicionales	1,042,707.64	942,679.60	Ministerio de Justicia y Seguridad Pública	0.00	0.00
Contrib. Patronales a Inst. de Seguridad Social Pública	296,559.42	316,166.15	Ingresos por Ventas de Bienes y Servicios	69,292.09	102,250.05
Por Remuneraciones Permanentes	296,559.42	316,166.15	Venta de Bienes	617.24	1,224.20
Contrib. Patronales a Inst de Seguridad Social Privadas	223,528.41	236,545.63	Venta de Bienes Diversos	617.24	1,224.20
Por Remuneraciones Permanentes	223,528.41	236,545.63	Venta de Servicios Públicos	68,674.85	101,025.85
Indemnizaciones	44,110.67	43,436.32	Servicios Diversos	68,674.85	101,025.85
Al Personal de Servicios Permanentes	44,110.67	43,436.32	Ingresos por Actualizaciones y Ajustes	3,247.31	138,250.03
Gastos en Bienes de Consumo y Servicios	4,456,993.48	4,078,098.85	Ingresos por Donaciones en Especie	255.00	0.00
Productos Alimenticios, Agropecuarios y Forestales	368,912.83	344,720.27	Ingresos por Donaciones en Especie	255.00	0.00
Productos Alimenticios para Personas	360,520.38	331,879.83	Ingresos por Donaciones de Bienes	326.00	12,932.78
Productos Agropecuarios y Forestales	8,392.45	12,840.44	Ingresos por Donaciones de Bienes	326.00	12,932.78
Productos Textiles y Vestuarios	349,173.17	219,261.67	Corrección de Recursos	2,666.31	2,236.41
Productos Textiles y Vestuarios	349,173.17	219,261.67	Corrección de Recursos	2,666.31	2,236.41
Materiales de Oficina, Productos de Papel e Impresos	100,456.41	107,877.83	Ajustes de Ejercicios Anteriores	0.00	123,080.84
Productos de Papel y Cartón	57,639.85	51,240.05	Ajustes de Ejercicios Anteriores	0.00	123,080.84
Materiales de Oficina	17,287.25	27,394.41	SUB TOTAL INGRESOS	11,516,925.52	11,087,013.47
Libros, Textos, Utiles de Enseñanza y Publicaciones	25,529.31	29,243.37	RESULTADO DEL EJERCICIO	53,530.41	257,653.15
Productos de Cuero y Caucho	17,605.92	16,088.22	TOTAL DE INGRESOS DE GESTION	11,570,455.93	11,344,666.62
Productos de Cuero y Caucho	8,156.65	5,150.01			
Llantas y Neumáticos	9,449.27	10,938.21			
Productos Químicos, Combustibles y Lubricantes	280,950.36	294,071.03			
Productos Químicos	84,099.73	97,866.97			
Productos Farmacéuticos y Medicinales	63,969.44	50,687.47			
Combustibles y Lubricantes	132,881.19	145,516.59			
Minerales y Productos Derivados	36,336.92	38,617.74			
Minerales no Metálicos y Productos Derivados	6,274.17	9,844.27			
Minerales Metálicos y Productos Derivados	30,062.75	28,773.47			
Materiales de Uso o Consumo	337,580.26	309,956.43			
Materiales e Instrumental de Laboratorios y Uso Médico	36,063.02	25,687.75			
Materiales Informáticos	15,804.42	21,189.38			
Materiales de Defensa y Seguridad Pública	246,001.15	231,060.87			

Academia Nacional de Seguridad Pública
ESTADO DE RENDIMIENTO ECONOMICO Comparativo Anual
Del 1 de Enero al 31 de Diciembre del 2019
(EN DOLARES)

13/01/2020

Pag. 2 de 4

Institucional

GASTOS DE GESTION	CORRIENTE	ANTERIOR
Materiales Eléctricos	39,711.67	32,018.43
Bienes de Uso y Consumo Diverso	69,867.20	84,295.94
Herramientas, Repuestos y Accesorios	39,144.80	55,789.40
Bienes de Uso y Consumo Diversos	30,722.40	28,506.54
Servicios Básicos	592,851.50	481,122.59
Servicios de Energía Eléctrica	455,460.86	374,696.61
Servicios de Agua	36,252.53	32,722.85
Servicios de Telecomunicaciones	101,085.21	69,822.80
Servicios de Correos	52.90	3,880.33
Mantenimiento y Reparación	139,971.72	196,511.40
Mantenimientos y Reparaciones de Bienes Muebles	48,578.73	33,697.63
Mantenimientos y Reparaciones de Vehículos	22,500.13	47,427.88
Mantenimientos y Reparaciones de Bienes Inmuebles	68,892.86	115,385.89
Servicios Comerciales	1,161,347.29	1,242,143.33
Servicios de Publicidad	9,379.17	56,897.58
Servicios de Limpiezas y Fumigaciones	12,360.00	13,359.36
Servicios de Laboratorios	9,251.04	10,976.04
Servicios de Alimentación	1,129,595.40	1,160,910.35
Impresiones, Publicaciones y Reproducciones	761.68	0.00
Otros Servicios y Arrendamientos Diversos	672,447.99	470,950.65
Atenciones Oficiales	5,035.48	2,376.02
Servicios Generales y Arrendamientos Diversos	667,412.51	468,574.63
Arrendamientos y Derechos	132,422.47	119,286.83
De Bienes Muebles	73,146.70	74,748.70
De Bienes Inmuebles	34,645.43	34,349.37
De Bienes Intangibles	24,630.34	10,188.76
Pasajes y Viáticos	1,791.00	2,461.80
Viáticos por Comisión Interna	1,791.00	2,461.80
Servicios Técnicos y Profesionales	195,278.44	150,733.12
Servicios Médicos	5,055.27	9,981.67
Servicios de Capacitación	3,528.90	1,870.50
Desarrollos Informáticos	108,254.27	41,844.95
Consultorias, Estudios e Investigaciones Diversas	78,440.00	97,036.00
Gastos en Bienes Capitalizables	56,999.84	22,003.83
Maquinarias y Equipos de Producción	0.00	230.90
Maquinarias y Equipos de Producción	0.00	230.90
Equipos Médicos y de Laboratorios	256.00	550.00

Academia Nacional de Seguridad Pública
ESTADO DE RENDIMIENTO ECONOMICO Comparativo Anual
Del 1 de Enero al 31 de Diciembre del 2019
(EN DOLARES)

13/01/2020

Pag. 3 de 4

Institucional


GASTOS DE GESTIÓN	CORRIENTE	ANTERIOR
Equipos Médicos y de Laboratorios	256.00	550.00
Equipos de Transporte	744.31	0.00
Vehículos de Transporte	744.31	0.00
Maquinaria, Equipo y Mobiliario Diverso	55,999.53	20,069.33
Mobiliarios	16,557.00	3,220.33
Equipos Informáticos	25,522.15	10,161.82
Maquinarias y Equipos	13,230.38	6,687.18
Herramientas y Repuestos Principales	690.00	0.00
Gastos en Activos Intangibles	0.00	1,153.60
Derechos de Propiedad Intelectual	0.00	1,153.60
Gastos Financieros y Otros	16,423.08	18,092.55
Primas y Gastos por Seguros y Comisiones Bancarias	0.00	1,000.00
Primas y Gastos de Seguros de Bienes	0.00	1,000.00
Impuestos, Tasas y Derechos	16,423.08	17,092.55
Impuestos, Tasas y Derechos Diversos	16,423.08	17,092.55
Gastos en Transferencias Otorgadas	747,241.33	667,735.89
Transferencias Corrientes al Sector Privado	747,241.33	667,735.89
Becas	747,241.33	667,735.89
Costos de Ventas y Cargos Calculados	252,754.18	324,202.69
Gastos por Descargo de Bienes de Larga Duración	15,898.36	19,927.52
Gastos por Descargo de Bienes de Larga Duración	15,898.36	19,927.52
Costo por Descargo de Materiales y Suministros	1,389.31	1,437.78
Costo por Descargo de Materiales y Suministros	1,389.31	1,437.78
Amortización de Inversiones Intangibles	235,466.51	264,213.43
Amortización de Inversiones Intangibles	235,466.51	264,213.43
Depreciación de Bienes de Uso	0.00	771.67
Depreciación de Bienes de Uso	0.00	771.67
Gastos por Obsolescencia, Mermas y Deterioro de Existencias	0.00	37,852.29
Gastos por Obsolescencia, Mermas y Deterioro de Existencias:	0.00	37,852.29
Gastos de Actualizaciones y Ajustes	33,159.67	159,091.25
Corrección del Patrimonio	25.78	1.16
Corrección del Patrimonio	25.78	1.16
Ajustes de Ejercicios Anteriores	33,133.89	159,090.09
Ajustes de Ejercicios Anteriores	33,133.89	159,090.09
SUB TOTAL GASTOS	11,570,455.93	11,344,666.62


Academia Nacional de Seguridad Pública
ESTADO DE RENDIMIENTO ECONOMICO Comparativo Anual
Del 1 de Enero al 31 de Diciembre del 2019
(EN DOLARES)

13/01/2020

Pag. 4 de 4

Institucional

F. 
JEFE UFI



F. 
CONTADOR



ACADEMIA NACIONAL DE SEGURIDAD PÚBLICA
ESTADO DE EJECUCION PRESUPUESTARIA DE INGRESOS
Reporte Acumulado Del 1 de Enero al 31 de Diciembre del 2019
(EN DOLARES)

Institucional

CODIGO	CONCEPTO	PRESUPUESTO	DEVENGADO	SALDO PRESUPUESTARIO
14	VENTA DE BIENES Y SERVICIOS	75,000.00	69,292.09	5,707.91
141	Venta de Bienes	0.00	505.00	-505.00
14199	Ventas de Bienes Diversos	0.00	505.00	-505.00
142	Ingresos por Prestación de Servicios Públicos	75,000.00	68,787.09	6,212.91
14299	Servicios Diversos	75,000.00	68,787.09	6,212.91
16	TRANSFERENCIAS CORRIENTES	13,209,359.00	11,444,386.12	1,764,972.88
162	Transferencias Corrientes del Sector Público	13,209,359.00	11,444,386.12	1,764,972.88
1622400	Ramo de Justicia y Seguridad Pública	13,209,359.00	11,444,386.12	1,764,972.88
22	TRANSFERENCIAS DE CAPITAL	270,000.00	0.00	270,000.00
222	Transferencias de Capital del Sector Público	270,000.00	0.00	270,000.00
2222400	Ramo de Seguridad Publica y Justicia	270,000.00	0.00	270,000.00
Total Rubro		13,554,359.00	11,513,678.21	2,040,680.79
Total Cuenta		13,554,359.00	11,513,678.21	2,040,680.79
Total Especifico		13,554,359.00	11,513,678.21	2,040,680.79

F.

JEFE UFI



F.

CONTADOR



Academia Nacional de Seguridad Pública
ESTADO DE FLUJO DE FONDOS
 Del 1 de Enero al 31 de Diciembre del 2019
 (EN DOLARES)

Institucional

ESTRUCTURA	CORRIENTE	ANTERIOR
DISPONIBILIDADES INICIALES	471,412.01	532,129.28
DISPONIBILIDADES INICIALES	471,412.01	532,129.28
RESULTADO OPERACIONAL NETO	(175,069.66)	34,369.24
FUENTES OPERACIONALES	12,044,580.12	11,450,896.93
USOS OPERACIONALES	12,219,649.78	11,485,266.17
RESULTADO NO OPERACIONAL NETO	(40,807.27)	26,348.03
FUENTES NO OPERACIONALES	21,036.60	22,398.96
USOS NO OPERACIONALES	61,843.87	48,746.99
DISPONIBILIDAD FINAL	255,535.08	471,412.01

F.

JEFE UFI



F.

CONTADOR



ACADEMIA NACIONAL DE SEGURIDAD PÚBLICA
ESTADO DE EJECUCION PRESUPUESTARIA DE EGRESOS
Reporte Acumulado Del 1 de Enero del 2019 al 31 de Diciembre del 2019
(EN DOLARES)

Institucional

CODIGO	CONCEPTO	CREDITO PRESUPUESTARIO	DEVENGADO	SALDO PRESUPUESTARIO
51	Remuneraciones	6,025,423.07	6,006,884.35	18,538.72
511	Remuneraciones Permanentes	5,457,062.19	5,442,685.85	14,376.34
51101	Sueldos	4,173,191.09	4,167,315.94	5,875.15
51103	Aguinaldos	200,499.33	198,562.27	1,937.06
51105	Dietas	34,100.00	34,100.00	0.00
51107	Beneficios Adicionales	1,049,271.77	1,042,707.64	6,564.13
514	Contribuciones Patronales a Inst de Seg Social Públicas	298,200.34	296,559.42	1,640.92
51401	Por Remuneraciones Permanentes	298,200.34	296,559.42	1,640.92
515	Contribuciones Patronales a Inst de Seg Social Privadas	226,049.87	223,528.41	2,521.46
51501	Por Remuneraciones Permanentes	226,049.87	223,528.41	2,521.46
517	Indemnizaciones	44,110.67	44,110.67	0.00
51701	Al Personal de Servicios Permanentes	44,110.67	44,110.67	0.00
54	Adquisiciones de Bienes y Servicios	5,538,149.28	4,104,010.24	1,434,139.04
541	Bienes de Uso y Consumo	1,903,414.98	1,200,749.83	702,665.15
54101	Productos Alimenticios para Personas	493,424.94	362,399.94	131,025.00
54103	Productos Agropecuarios y Forestales	11,746.65	11,746.65	0.00
54104	Productos Textiles y Vestuarios	149,353.76	137,340.46	12,013.30
54105	Productos de Papel y Cartón	48,842.09	47,399.59	1,442.50
54106	Productos de Cuero y Caucho	59,895.73	42,186.39	17,709.34
54107	Productos Químicos	134,628.64	104,862.06	29,766.58
54108	Productos Farmacéuticos y Medicinales	60,434.13	60,434.13	0.00
54109	Llantas y Neumáticos	6,978.80	6,978.80	0.00
54110	Combustibles y Lubricantes	121,518.51	121,518.51	0.00
54111	Minerales no Metálicos y Productos Derivados	9,852.62	9,852.62	0.00
54112	Minerales Metálicos y Productos Derivados	47,089.87	46,348.87	741.00
54113	Materiales e Instrumental de Laboratorios y uso Médico	28,400.37	28,262.77	137.60
54114	Materiales de Oficina	21,989.37	21,989.37	0.00
54115	Materiales Informáticos	18,663.81	18,663.81	0.00
54116	Libros , Textos, Utiles de Enseñanza y Publicaciones	32,057.37	26,696.30	5,361.07
54117	Materiales de Defensa y Seguridad Pública	514,703.06	18,234.30	496,468.76
54118	Herramientas, Repuestos y Accesorios	54,595.64	53,903.44	692.20
54119	Materiales Eléctricos	53,346.99	50,558.99	2,788.00
54199	Bienes de Uso y Consumo Diversos	35,892.63	31,372.83	4,519.80
542	Servicios Básicos	607,335.40	592,851.50	14,483.90
54201	Servicios de Energía Eléctrica	455,460.86	455,460.86	0.00
54202	Servicios de Agua	36,252.53	36,252.53	0.00
54203	Servicios de Telecomunicaciones	113,069.11	101,085.21	11,983.90

ACADEMIA NACIONAL DE SEGURIDAD PÚBLICA
ESTADO DE EJECUCION PRESUPUESTARIA DE EGRESOS
Reporte Acumulado Del 1 de Enero del 2019 al 31 de Diciembre del 2019
(EN DOLARES)

Institucional

CODIGO	CONCEPTO	CREDITO PRESUPUESTARIO	DEVENGADO	SALDO PRESUPUESTARIO
54204	Servicios de Correos	2,552.90	52.90	2,500.00
543	Servicios Generales y Arrendamientos	2,777,501.85	2,113,339.47	664,162.38
54301	Mantenimientos y Reparaciones de Bienes Muebles	102,343.93	48,578.73	53,765.20
54302	Mantenimientos y Reparaciones de Vehículos	34,252.13	22,500.13	11,752.00
54303	Mantenimientos y Reparaciones de Bienes Inmuebles	308,933.86	68,892.86	240,041.00
54305	Servicios de Publicidad	10,917.03	9,379.17	1,537.86
54306	Servicios de Vigilancia	11,308.00	0.00	11,308.00
54307	Servicios de Limpiezas y Fumigaciones	12,660.00	12,360.00	300.00
54309	Servicios de Laboratorios	11,197.04	9,251.04	1,946.00
54310	Servicios de Alimentación	1,372,387.73	1,136,745.40	235,642.33
54313	Impresiones, Publicaciones y Reproducciones	11,736.68	761.68	10,975.00
54314	Atenciones Oficiales	36,258.98	5,035.48	31,223.50
54316	Arrendamiento de Bienes Muebles	102,002.79	73,146.70	28,856.09
54317	Arrendamiento de Bienes Inmuebles	39,215.96	34,645.43	4,570.53
54318	Arrendamiento por el uso de Bienes Intangibles	24,630.34	24,630.34	0.00
54399	Servicios Generales y Arrendamientos Diversos	699,657.38	667,412.51	32,244.87
544	Pasajes y Viáticos	3,591.00	1,791.00	1,800.00
54403	Viáticos por Comisión Interna	3,591.00	1,791.00	1,800.00
545	Consultorías, Estudios e Investigaciones	246,306.05	195,278.44	51,027.61
54501	Servicios Médicos	5,135.27	5,055.27	80.00
54505	Servicios de Capacitación	51,118.90	3,528.90	47,590.00
54507	Desarrollos Informáticos	109,974.43	108,254.27	1,720.16
54599	Consultorías, Estudios e Investigaciones Diversas	80,077.45	78,440.00	1,637.45
55	Gastos Financieros y Otros	225,758.37	192,877.41	32,880.96
555	Impuestos, Tasas y Derechos	17,553.37	16,423.08	1,130.29
55599	Impuestos, Tasas y Derechos Diversos	17,553.37	16,423.08	1,130.29
556	Seguros, Comisiones y Gastos Bancarios	208,205.00	176,454.33	31,750.67
55601	Primas y Gastos de Seguros de Personas	88,520.00	82,658.49	5,861.51
55602	Primas y Gastos de Seguros de Bienes	119,685.00	93,795.84	25,889.16
56	Transferencias Corrientes	762,005.00	747,241.33	14,763.67
563	Transferencias Corrientes al Sector Privado	762,005.00	747,241.33	14,763.67
56305	Becas	762,005.00	747,241.33	14,763.67
61	Inversiones en Activos Fijos	1,003,023.28	457,674.58	545,348.70
611	Bienes Muebles	641,299.33	393,180.59	248,118.74
61101	Mobiliarios	45,685.00	20,216.00	25,469.00
61102	Maquinarias y Equipos	225,660.85	98,638.95	127,021.90
61103	Equipos Médicos y de Laboratorios	256.00	256.00	0.00

ACADEMIA NACIONAL DE SEGURIDAD PÚBLICA
ESTADO DE EJECUCION PRESUPUESTARIA DE EGRESOS
Reporte Acumulado Del 1 de Enero del 2019 al 31 de Diciembre del 2019
(EN DOLARES)

Institucional

CODIGO	CONCEPTO	CREDITO PRESUPUESTARIO	DEVENGADO	SALDO PRESUPUESTARIO
61104	Equipos Informáticos	335,865.37	268,322.43	67,542.94
61105	Vehículos de Transporte	744.31	744.31	0.00
61108	Herramientas y Repuestos Principales	3,068.90	3,068.90	0.00
61199	Bienes Muebles Diversos	30,018.90	1,934.00	28,084.90
614	Intangibles	91,723.95	64,493.99	27,229.96
61403	Derechos de Propiedad Intelectual	91,723.95	64,493.99	27,229.96
616	Infraestructuras	270,000.00	0.00	270,000.00
61699	Obras de Infraestructura Diversas	270,000.00	0.00	270,000.00
Total Rubro		13,554,359.00	11,508,687.91	2,045,671.09
Total Cuenta		13,554,359.00	11,508,687.91	2,045,671.09
Total Especifico		13,554,359.00	11,508,687.91	2,045,671.09

F. 
JEFE UE



F. 
CONTADOR



Academia Nacional de Seguridad Pública
ESTADO DE SITUACION FINANCIERA Comparativo Anual
al 31 de Diciembre del 2019
(EN DOLARES)



13/01/2020

Pag. 1 de 1

Institucional

Recursos	Corriente	Anterior
Fondos	749,070.16	1,256,390.50
Disponibilidades	255,535.08	471,412.01
Anticipos de Fondos	.00	.00
Deudores Monetarios	493,535.08	784,978.49
Inversiones Financieras	72,812.81	68,341.00
Deudores Financieros	840.00	1,850.00
Inversiones Intangibles	71,972.81	66,491.00
Inversiones no Recuperables	.00	.00
Inversiones en Existencias	1,063,305.97	1,168,154.70
Existencias Institucionales	1,063,305.97	1,168,154.70
Inversiones en Bienes de Uso	9,156,842.17	9,515,802.95
Bienes Depreciables	9,156,842.17	9,515,802.95
TOTAL RECURSOS	11,042,031.11	12,008,689.15

Obligaciones	Corriente	Anterior
Deuda Corriente	748,972.33	1,229,159.08
Depósitos de Terceros	255,141.63	262,351.86
Acreedores Monetarios	493,830.70	966,807.22
Financiamiento de Terceros	.00	.00
Acreedores Financieros	.00	.00
SUB TOTAL	748,972.33	1,229,159.08
Patrimonio Estatal	10,346,589.19	11,037,183.22
Patrimonio	10,347,016.52	11,037,610.55
Detrimento Patrimonial	-427.33	-427.33
Resultado del Ejercicio	-53,530.41	-257,653.15
SUB TOTAL	10,293,058.78	10,779,530.07
TOTAL OBLIGACIONES	11,042,031.11	12,008,689.15

F.  
JEFE UFI

F.  
CONTADOR