

Programación de la Ejecución Presupuestaria

Fecha: 07/01/2021

Hora: 08:02:29

Ejercicio Financiero Fiscal: 2021

Institucion: 2401 Academia Nacional de Seguridad Pública  
Agrupación Operacional : 3 Recursos de Caracter Especial

Página 2 de 2

	Enero	Febrero	Marzo	Abril	Mayo	Junio	Julio	Agosto	Septiembre	Octubre	Noviembre	Diciembre	Total
Cifrado: 2401-2-0202-21-1													
Total Rubro: 56	\$39,395.00	\$26,290.00	\$36,285.00	\$36,285.00	\$36,285.00	\$36,285.00	\$48,170.00	\$50,000.00	\$50,000.00	\$31,720.00	\$32,785.00	\$34,455.00	\$467,955.00
Total Clasif. Econo.: 21	\$137,243.00	\$128,783.00	\$128,778.00	\$128,778.00	\$128,778.00	\$206,948.00	\$173,213.00	\$173,043.00	\$195,518.00	\$148,628.00	\$170,027.00	\$234,788.00	\$1,956,525.00
Total Línea: 0202	\$137,243.00	\$128,783.00	\$128,778.00	\$128,778.00	\$128,778.00	\$206,948.00	\$173,213.00	\$173,043.00	\$195,518.00	\$148,628.00	\$170,027.00	\$234,788.00	\$1,956,525.00
Total U. P.: 02	\$260,049.00	\$230,039.00	\$275,524.00	\$224,879.00	\$204,329.00	\$344,274.00	\$284,764.00	\$250,594.00	\$278,729.00	\$224,179.00	\$262,908.00	\$405,867.00	\$3,246,135.00
Cifrado: 2401-2-0301-22-1													
Total Rubro: 61	\$0.00	\$500,000.00	\$0.00	\$0.00	\$0.00	\$0.00	\$0.00	\$0.00	\$0.00	\$0.00	\$0.00	\$0.00	\$500,000.00
Total Clasif. Econo.: 22	\$0.00	\$500,000.00	\$0.00	\$0.00	\$0.00	\$0.00	\$0.00	\$0.00	\$0.00	\$0.00	\$0.00	\$0.00	\$500,000.00
Total Línea: 0301	\$0.00	\$500,000.00	\$0.00	\$0.00	\$0.00	\$0.00	\$0.00	\$0.00	\$0.00	\$0.00	\$0.00	\$0.00	\$500,000.00
Total U. P.: 03	\$0.00	\$500,000.00	\$0.00	\$0.00	\$0.00	\$0.00	\$0.00	\$0.00	\$0.00	\$0.00	\$0.00	\$0.00	\$500,000.00
Total Fuente Financ.:													
1 Fondo General	\$899,271.00	\$1,579,941.00	\$1,061,589.00	\$891,017.00	\$2,023,611.00	\$1,207,001.00	\$976,111.00	\$841,801.00	\$928,151.00	\$825,826.00	\$888,957.00	\$1,442,415.00	\$13,585,691.00
Cifrado: 2401-2-0201-21-2													
Total Rubro: 54	\$8,333.00	\$8,333.00	\$8,333.00	\$8,333.00	\$8,333.00	\$8,333.00	\$8,333.00	\$8,333.00	\$8,333.00	\$8,333.00	\$8,333.00	\$8,333.00	\$100,000.00
Total Clasif. Econo.: 21	\$8,333.00	\$8,333.00	\$8,333.00	\$8,333.00	\$8,333.00	\$8,333.00	\$8,333.00	\$8,333.00	\$8,333.00	\$8,333.00	\$8,333.00	\$8,333.00	\$100,000.00
Total Línea: 0201	\$8,333.00	\$8,333.00	\$8,333.00	\$8,333.00	\$8,333.00	\$8,333.00	\$8,333.00	\$8,333.00	\$8,333.00	\$8,333.00	\$8,333.00	\$8,333.00	\$100,000.00
Total U. P.: 02	\$8,333.00	\$8,333.00	\$8,333.00	\$8,333.00	\$8,333.00	\$8,333.00	\$8,333.00	\$8,333.00	\$8,333.00	\$8,333.00	\$8,333.00	\$8,333.00	\$100,000.00
Total Fuente Financ.:													
2 Recursos Propios	\$8,333.00	\$8,333.00	\$8,333.00	\$8,333.00	\$8,333.00	\$8,333.00	\$8,333.00	\$8,333.00	\$8,333.00	\$8,333.00	\$8,333.00	\$8,333.00	\$100,000.00
Total General	\$907,604.00	\$1,588,274.00	\$1,069,922.00	\$899,350.00	\$2,031,944.00	\$1,215,334.00	\$984,444.00	\$850,134.00	\$936,484.00	\$834,159.00	\$897,290.00	\$1,450,752.00	\$13,685,691.00

1 Fondo General \$13,585,691.00  
2 Recursos Propios \$100,000.00  
Total General \$13,685,691.00  
Total Clasificador 21 Gastos Corrientes

\$13,132,191

**APROBADO**  
DIRECCION GENERAL DEL PRESUPUESTO

Programación de la Ejecución Presupuestaria

Fecha: 07/01/2021

Hora: 08:02:29

Ejercicio Financiero Fiscal: 2021

Institución: 2401 Academia Nacional de Seguridad Pública

Agrupación Operacional : 3 Recursos de Caracter Especial

Página 1 de 2

	Enero	Febrero	Marzo	Abril	Mayo	Junio	Julio	Agosto	Septiembre	Octubre	Noviembre	Diciembre	Total
Cifrado: 2401-2-0101-21-1													
Total Rubro: 51	\$129,851.00	\$119,086.00	\$119,086.00	\$119,086.00	\$119,086.00	\$220,101.00	\$119,086.00	\$119,086.00	\$119,086.00	\$119,086.00	\$147,208.00	\$269,842.00	\$1,719,690.00
Total Rubro: 54	\$32,208.00	\$38,848.00	\$41,948.00	\$42,508.00	\$43,528.00	\$26,858.00	\$45,508.00	\$29,258.00	\$43,938.00	\$38,458.00	\$28,958.00	\$24,762.00	\$436,780.00
Total Rubro: 55	\$5,000.00	\$0.00	\$0.00	\$0.00	\$0.00	\$0.00	\$0.00	\$0.00	\$0.00	\$0.00	\$0.00	\$0.00	\$5,000.00
Total Clasif. Econo.: 21	\$167,059.00	\$157,934.00	\$161,034.00	\$161,594.00	\$162,614.00	\$246,959.00	\$164,594.00	\$148,344.00	\$163,024.00	\$157,544.00	\$176,166.00	\$294,604.00	\$2,161,470.00
Cifrado: 2401-2-0101-22-1													
Total Rubro: 61	\$0.00	\$0.00	\$10,000.00	\$0.00	\$43,500.00	\$0.00	\$0.00	\$0.00	\$0.00	\$0.00	\$0.00	\$0.00	\$53,500.00
Total Clasif. Econo.: 22	\$0.00	\$0.00	\$10,000.00	\$0.00	\$43,500.00	\$0.00	\$0.00	\$0.00	\$0.00	\$0.00	\$0.00	\$0.00	\$53,500.00
Total Línea: 0101	\$167,059.00	\$157,934.00	\$171,034.00	\$161,594.00	\$206,114.00	\$246,959.00	\$164,594.00	\$148,344.00	\$163,024.00	\$157,544.00	\$176,166.00	\$294,604.00	\$2,214,970.00
Cifrado: 2401-2-0102-21-1													
Total Rubro: 51	\$206,283.00	\$206,283.00	\$276,483.00	\$206,283.00	\$206,283.00	\$414,283.00	\$206,283.00	\$206,283.00	\$276,483.00	\$206,283.00	\$245,798.00	\$513,972.00	\$3,171,000.00
Total Rubro: 54	\$223,048.00	\$437,435.00	\$315,708.00	\$295,711.00	\$1,404,335.00	\$200,735.00	\$317,920.00	\$234,030.00	\$207,365.00	\$235,270.00	\$201,535.00	\$227,222.00	\$4,300,311.00
Total Rubro: 55	\$41,035.00	\$46,450.00	\$41,040.00	\$750.00	\$750.00	\$750.00	\$750.00	\$750.00	\$750.00	\$750.00	\$750.00	\$750.00	\$135,275.00
Total Rubro: 56	\$1,800.00	\$1,800.00	\$1,800.00	\$1,800.00	\$1,800.00	\$0.00	\$1,800.00	\$1,800.00	\$1,800.00	\$1,800.00	\$1,800.00	\$0.00	\$18,000.00
Total Clasif. Econo.: 21	\$472,163.00	\$691,968.00	\$635,031.00	\$504,544.00	\$1,613,168.00	\$615,768.00	\$526,753.00	\$442,863.00	\$486,398.00	\$444,103.00	\$449,883.00	\$741,944.00	\$7,624,586.00
Total Línea: 0102	\$472,163.00	\$691,968.00	\$635,031.00	\$504,544.00	\$1,613,168.00	\$615,768.00	\$526,753.00	\$442,863.00	\$486,398.00	\$444,103.00	\$449,883.00	\$741,944.00	\$7,624,586.00
Total U. P.: 01	\$639,222.00	\$849,902.00	\$806,065.00	\$666,138.00	\$1,819,282.00	\$862,727.00	\$691,347.00	\$591,207.00	\$649,422.00	\$601,647.00	\$626,049.00	\$1,036,548.00	\$9,839,556.00
Cifrado: 2401-2-0201-21-1													
Total Rubro: 51	\$71,385.00	\$71,385.00	\$71,385.00	\$71,385.00	\$71,385.00	\$133,160.00	\$71,385.00	\$71,385.00	\$71,385.00	\$71,385.00	\$88,715.00	\$166,905.00	\$1,031,245.00
Total Rubro: 54	\$24,901.00	\$29,871.00	\$75,361.00	\$24,716.00	\$4,166.00	\$4,166.00	\$14,666.00	\$4,166.00	\$11,826.00	\$4,166.00	\$4,166.00	\$4,174.00	\$206,345.00
Total Rubro: 55	\$25,520.00	\$0.00	\$0.00	\$0.00	\$0.00	\$0.00	\$25,500.00	\$0.00	\$0.00	\$0.00	\$0.00	\$0.00	\$52,020.00
Total Clasif. Econo.: 21	\$122,806.00	\$101,256.00	\$146,746.00	\$96,101.00	\$75,551.00	\$137,326.00	\$111,551.00	\$75,551.00	\$83,211.00	\$75,551.00	\$92,881.00	\$171,079.00	\$1,289,610.00
Total Línea: 0201	\$122,806.00	\$101,256.00	\$146,746.00	\$96,101.00	\$75,551.00	\$137,326.00	\$111,551.00	\$75,551.00	\$83,211.00	\$75,551.00	\$92,881.00	\$171,079.00	\$1,289,610.00
Cifrado: 2401-2-0202-21-1													
Total Rubro: 51	\$92,493.00	\$92,493.00	\$92,493.00	\$92,493.00	\$92,493.00	\$170,663.00	\$92,493.00	\$92,493.00	\$92,493.00	\$92,493.00	\$113,617.00	\$200,333.00	\$1,317,050.00
Total Rubro: 54	\$3,353.00	\$0.00	\$0.00	\$0.00	\$0.00	\$0.00	\$32,550.00	\$32,550.00	\$33,025.00	\$24,415.00	\$23,625.00	\$0.00	\$171,520.00

**APROBADO**  
 EL PRESIDENTE GENERAL DEL PODER JUDICIAL

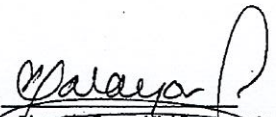
Programación de la Ejecución Presupuestaria

Fecha: 07/01/2021  
Hora: 08:02:29  
Ejercicio Financiero Fiscal: 2021

Institución: 2401 Academia Nacional de Seguridad Pública  
Agrupación Operacional : 3 Recursos de Caracter Especial

Total Clasificador 22 Gastos de Capital

\$553,500

Firma:   
Dirección General del Presupuesto  
*Dic. Carlos Gustavo Salazar*  
DIRECTOR GENERAL DEL PRESUPUESTO



**APROBADO**  
DIRECCION GENERAL DEL PRESUPUESTO

07 ENE 2021

**Academia Nacional de Seguridad Pública**  
**BALANCE DE COMPROBACION**  
**Del 1 de Enero al 31 de Marzo del 2021**  
**(EN DOLARES)**

12/04/2021

Pag. 1 de 9

**Institucional**

CODIGO	CONCEPTO	SALDO ANTERIOR	DEBE	HABER	SALDO ACUMULADO
<b>2</b>	<b>Recursos</b>	<b>11,598,117.25</b>	<b>8,835,730.18</b>	<b>9,239,105.92</b>	<b>11,194,741.51</b>
<b>21</b>	<b>Fondos</b>	<b>279,371.47</b>	<b>8,484,976.33</b>	<b>7,764,447.17</b>	<b>999,900.63</b>
<b>211</b>	<b>Disponibilidades</b>	<b>279,371.47</b>	<b>5,270,993.92</b>	<b>5,264,801.75</b>	<b>285,563.64</b>
21101	Caja General	0.00	16,011.45	16,011.45	0.00
21101001	Caja General	0.00	16,011.45	16,011.45	0.00
21109	Bancos Comerciales M/D	12,643.92	5,251,833.37	5,248,637.14	15,840.15
21109001	Banco Comerciales M	12,643.92	5,251,833.37	5,248,637.14	15,840.15
21151	Fondos Depósitos en Tesoro Público	266,727.55	3,149.10	153.16	269,723.49
21151935	Dirección General de Tesorería	266,727.55	3,149.10	153.16	269,723.49
<b>212</b>	<b>Anticipos de Fondos</b>	<b>0.00</b>	<b>7,304.28</b>	<b>0.00</b>	<b>7,304.28</b>
21201	Anticipos a Empleados	0.00	7,304.28	0.00	7,304.28
21201001	Anticipos a Empleados	0.00	7,304.28	0.00	7,304.28
<b>213</b>	<b>Deudores Monetarios</b>	<b>0.00</b>	<b>3,206,678.13</b>	<b>2,499,645.42</b>	<b>707,032.71</b>
21314	D.M. x Venta de Bienes y Servicios	0.00	15,847.60	15,847.60	0.00
21314001	D.M x Venta de Bienes y Servicios	0.00	15,847.60	15,847.60	0.00
21316	D.M. x Transferencias Corrientes Recibidas	0.00	2,263,603.66	1,968,519.06	295,084.60
21316945	Ministerio de Justicia y Seguridad Pública	0.00	2,263,603.66	1,968,519.06	295,084.60
21389	D.M. x Operaciones de Ejercicios Anteriores	0.00	927,226.87	515,278.76	411,948.11
21389001	D.M. x Operaciones de Ejercicios Anteriores	0.00	571,244.16	159,296.05	411,948.11
21389945	Ministerio de Justicia y Seguridad Pública	0.00	355,982.71	355,982.71	0.00
<b>22</b>	<b>Inversiones Financieras</b>	<b>1,559,284.50</b>	<b>13,248.58</b>	<b>939,296.45</b>	<b>633,236.63</b>
<b>225</b>	<b>Deudores Financieros</b>	<b>1,496,239.44</b>	<b>0.00</b>	<b>927,226.87</b>	<b>569,012.57</b>
22505	Deudores por Reintegros	840.00	0.00	0.00	840.00
22505017	Veronica Beatriz Cruz de Mata	840.00	0.00	0.00	840.00
22551	Deudores Monetarios por Percibir	1,495,399.44	0.00	927,226.87	568,172.57
22551016	DMP x D.M. x Transferencias Corrientes Recibidas	1,271,925.34	0.00	927,226.87	344,698.47
22551089	DMP x D.M. x Operaciones de Ejercicios Anteriores	223,474.10	0.00	0.00	223,474.10
22551201	DMP x D.M. x Transferencias Corrientes recibidas	0.00	0.00	0.00	0.00
22551202	DMP x D.M. x Transferencias de Capital Recibidas	0.00	0.00	0.00	0.00
<b>226</b>	<b>Inversiones Intangibles</b>	<b>63,045.06</b>	<b>13,248.58</b>	<b>12,069.58</b>	<b>64,224.06</b>
22605	Seguros Pagados por Anticipado	0.00	13,248.58	3,816.58	9,432.00
22605001	Primas y Gastos de Seguros de Personas	0.00	13,248.58	3,816.58	9,432.00
22615	Derechos de Propiedad Intangible	403,533.07	0.00	0.00	403,533.07
22615003	Derechos de Propiedad Intelectual	403,533.07	0.00	0.00	403,533.07
22699	Amortizaciones Acumuladas	340,488.01	0.00	8,253.00	348,741.01
22699002	Amortización Acumulada por Seguros Pagados por Anticipado	0.00	0.00	8,253.00	8,253.00
22699003	Amortización Acumulada por Derechos de Propiedad Intelectual	340,488.01	0.00	0.00	340,488.01
<b>229</b>	<b>Inversiones no Recuperables</b>	<b>0.00</b>	<b>0.00</b>	<b>0.00</b>	<b>0.00</b>
22909	Deudores Financieros no Recuperables	7,311.97	0.00	0.00	7,311.97
22909010	Deudores Financieros No Recuperables	7,311.97	0.00	0.00	7,311.97

**Academia Nacional de Seguridad Pública**  
**BALANCE DE COMPROBACION**  
**Del 1 de Enero al 31 de Marzo del 2021**  
**(EN DOLARES)**

12/04/2021

Pag. 2 de 9

**Institucional**

<b>CODIGO</b>	<b>CONCEPTO</b>	<b>SALDO ANTERIOR</b>	<b>DEBE</b>	<b>HABER</b>	<b>SALDO ACUMULADO</b>
22999	Estimaciones Inversiones no Recuperables	7,311.97	0.00	0.00	7,311.97
22999001	Estimaciones Inversiones no Recuperables	7,311.97	0.00	0.00	7,311.97
<b>23</b>	<b>Inversiones en Existencias</b>	<b>1,564,630.96</b>	<b>57,446.44</b>	<b>305,034.84</b>	<b>1,317,042.56</b>
<b>231</b>	<b>Existencias Institucionales</b>	<b>1,564,630.96</b>	<b>57,446.44</b>	<b>305,034.84</b>	<b>1,317,042.56</b>
23101	Productos Alimenticios Agropecuarios y Forestales	8,658.19	0.00	2,534.66	6,123.53
23101001	Productos Alimenticios para Personas	5,255.33	0.00	1,192.41	4,062.92
23101003	Productos Agropecuarios y Forestales	3,402.86	0.00	1,342.25	2,060.61
23103	Productos Textiles y Vestuarios	421,302.81	0.00	20,099.53	401,203.28
23103001	Productos Textiles y Vestuarios	421,302.81	0.00	20,099.53	401,203.28
23105	Materiales de Oficina, Productos de Papel e Impresos	60,896.09	0.00	12,681.77	48,214.32
23105001	Productos de Papel y Cartón	36,963.12	0.00	8,338.81	28,624.31
23105002	Materiales de Oficina	21,473.73	0.00	2,536.44	18,937.29
23105003	Libros, Textos, Utiles de Enseñanza y Publicaciones	2,459.24	0.00	1,806.52	652.72
23107	Productos de Cuero y Caucho	42,972.80	3,682.80	11,373.91	35,281.69
23107001	Productos de Cuero y Caucho	24,378.55	3,682.80	8,180.73	19,880.62
23107003	Llantas y Neumáticos	18,594.25	0.00	3,193.18	15,401.07
23109	Productos Químicos, Combustibles y Lubricantes	154,264.08	38,077.54	58,029.18	134,312.44
23109001	Productos Químicos	68,933.52	156.00	15,603.23	53,486.29
23109002	Productos Farmacéuticos y Medicinales	49,226.51	16,878.53	16,049.11	50,055.93
23109003	Combustibles y Lubricantes	36,104.05	21,043.01	26,376.84	30,770.22
23111	Minerales y Productos Derivados	60,745.17	1,024.52	13,973.79	47,795.90
23111001	Minerales no Metálicos y Productos Derivados	5,503.28	649.00	2,931.86	3,220.42
23111002	Minerales Metálicos y Productos Derivados	55,241.89	375.52	11,041.93	44,575.48
23113	Materiales de Uso o Consumo	633,546.83	8,363.83	103,388.76	538,521.90
23113001	Materiales e Instrumental de Laboratorios y Uso Médico	36,176.04	8,332.21	9,586.65	34,921.60
23113002	Materiales Informáticos	34,882.26	0.00	10,415.60	24,466.66
23113003	Materiales de Defensa y Seguridad Pública	481,247.77	31.62	75,539.55	405,739.84
23113004	Materiales Eléctricos	81,240.76	0.00	7,846.96	73,393.80
23115	Bienes de Uso y Consumo Diversos	95,735.20	6,297.75	17,925.85	84,107.10
23115001	Herramientas, Repuestos y Accesorios	80,604.31	0.00	11,319.09	69,285.22
23115099	Bienes de Uso y Consumo Diversos	15,130.89	6,297.75	6,606.76	14,821.88
23117	Maquinaria, Equipo y Mobiliario Diverso	86,509.79	0.00	65,027.39	21,482.40
23117001	Mobiliarios	77,238.73	0.00	62,758.23	14,480.50
23117002	Maquinarias y Equipos	6,973.96	0.00	996.26	5,977.70
23117003	Equipos Médicos y de Laboratorios	818.00	0.00	818.00	0.00
23117004	Equipos Informáticos	1,349.10	0.00	324.90	1,024.20
23117005	Herramientas y Repuestos Principales	130.00	0.00	130.00	0.00
<b>24</b>	<b>Inversiones en Bienes de Uso</b>	<b>7,965,660.92</b>	<b>277,911.55</b>	<b>84.42</b>	<b>8,243,488.05</b>
<b>241</b>	<b>Bienes Depreciables</b>	<b>7,965,660.92</b>	<b>277,911.55</b>	<b>84.42</b>	<b>8,243,488.05</b>
24101	Bienes Inmuebles	2,820,521.94	0.00	0.00	2,820,521.94

**Academia Nacional de Seguridad Pública**  
**BALANCE DE COMPROBACION**  
**Del 1 de Enero al 31 de Marzo del 2021**  
**(EN DOLARES)**

12/04/2021

Pag. 3 de 9

**Institucional**

<b>CODIGO</b>	<b>CONCEPTO</b>	<b>SALDO ANTERIOR</b>	<b>DEBE</b>	<b>HABER</b>	<b>SALDO ACUMULADO</b>
24101001	Edificios e Instalaciones	2,820,521.94	0.00	0.00	2,820,521.94
24103	Obras para Servicios de Salud y Saneamiento Ambiental	674,083.58	0.00	0.00	674,083.58
24103001	De Salud y Saneamiento Ambiental	674,083.58	0.00	0.00	674,083.58
24105	Infraestructura para Educación y Recreación	5,099,822.10	0.00	0.00	5,099,822.10
24105001	De Educación y Recreación	5,099,822.10	0.00	0.00	5,099,822.10
24109	Instalaciones Eléctricas y Comunicaciones	487,284.86	229,169.40	0.00	716,454.26
24109001	Eléctricas y Comunicaciones	487,284.86	229,169.40	0.00	716,454.26
24115	Equipos Médicos y de Laboratorios	547,850.54	0.00	0.00	547,850.54
24115001	Equipos Médicos y de Laboratorios	547,850.54	0.00	0.00	547,850.54
24117	Equipo de Transporte, Tracción y Elevación	2,603,802.44	0.00	0.00	2,603,802.44
24117001	Vehículos de Transporte	2,603,802.44	0.00	0.00	2,603,802.44
24119	Maquinaria, Equipo y Mobiliario Diverso	4,844,140.36	48,742.15	0.00	4,892,882.51
24119001	Mobiliarios	124,755.54	0.00	0.00	124,755.54
24119002	Maquinarias y Equipos	1,917,236.33	0.00	0.00	1,917,236.33
24119004	Equipos Informáticos	2,167,928.54	48,742.15	0.00	2,216,670.69
24119005	Herramientas y Repuestos Principales	103,283.58	1,533.33	0.00	104,816.91
24119099	Bienes Muebles Diversos	530,936.37	(1,533.33)	0.00	529,403.04
24123	Equipo de Defensa y Seguridad Pública	939,762.59	0.00	0.00	939,762.59
24123001	Equipo de Defensa y Seguridad Pública	939,762.59	0.00	0.00	939,762.59
24199	Depreciación Acumulada	10,051,607.49	0.00	84.42	10,051,691.91
24199001	Bienes Inmuebles	1,177,115.63	0.00	0.00	1,177,115.63
24199003	Obras Para Servicios de Salud y Saneamiento Ambiental	260,920.79	0.00	0.00	260,920.79
24199005	Infraestructura para Educación y Recreación	1,438,767.74	0.00	0.00	1,438,767.74
24199009	Instalaciones Eléctricas y Comunicaciones	184,978.88	0.00	0.00	184,978.88
24199015	Equipos Médicos y de Laboratorios	484,805.99	0.00	0.00	484,805.99
24199017	Equipo de Transporte, Tracción y Elevación	1,940,717.14	0.00	0.00	1,940,717.14
24199019	Maquinaria, Equipo y Mobiliario Diverso	3,760,823.16	0.00	84.42	3,760,907.58
24199023	Equipo de Defensa y Seguridad Pública	803,478.16	0.00	0.00	803,478.16
<b>25</b>	<b>Inversiones en Proyectos y Programas</b>	<b>229,169.40</b>	<b>2,147.28</b>	<b>230,243.04</b>	<b>1,073.64</b>
<b>251</b>	<b>Inversiones en Bienes Privativos</b>	<b>229,169.40</b>	<b>2,147.28</b>	<b>230,243.04</b>	<b>1,073.64</b>
25190	Depreciación	0.00	1,073.64	0.00	1,073.64
25190001	Depreciación	0.00	1,073.64	0.00	1,073.64
25191	Costos Acumulados de la Inversión	229,169.40	0.00	229,169.40	0.00
25191999	Costos Acumulados de la Inversión	229,169.40	0.00	229,169.40	0.00
25198	Depreciación Acumulada	0.00	1,073.64	1,073.64	0.00
25198073	Maquinaria, Equipo y Mobiliario Diverso	0.00	1,073.64	1,073.64	0.00
<b>Sub Total Título</b>		<b>11,598,117.25</b>	<b>8,835,730.18</b>	<b>9,239,105.92</b>	<b>11,194,741.51</b>

**Academia Nacional de Seguridad Pública**  
**BALANCE DE COMPROBACION**  
**Del 1 de Enero al 31 de Marzo del 2021**  
**(EN DOLARES)**

12/04/2021

Pag. 4 de 9

**Institucional**

<b>CODIGO</b>	<b>CONCEPTO</b>	<b>SALDO ANTERIOR</b>	<b>DEBE</b>	<b>HABER</b>	<b>SALDO ACUMULADO</b>
<b>4</b>	<b>Obligaciones con Terceros</b>	<b>1,774,466.03</b>	<b>3,428,098.29</b>	<b>3,205,938.24</b>	<b>1,552,305.98</b>
<b>41</b>	<b>Deuda Corriente</b>	<b>267,573.83</b>	<b>2,491,208.86</b>	<b>3,205,938.24</b>	<b>982,303.21</b>
<b>412</b>	<b>Depósitos de Terceros</b>	<b>267,573.83</b>	<b>2,608.82</b>	<b>5,604.76</b>	<b>270,569.77</b>
41201	Depósitos Ajenos	267,573.83	2,608.82	5,604.76	270,569.77
41201002	Becas Alumnos	0.00	107.85	107.85	0.00
41201005	Empleados	0.00	124.51	124.51	0.00
41201006	Remuneraciones	205,366.68	1,061.58	1,061.58	205,366.68
41201007	Veronica Beatriz Cruz de Mata	840.00	0.00	0.00	840.00
41201034	Terceros	57.41	1,161.72	1,161.72	57.41
41201802	Organo Judicial	61,309.74	153.16	3,149.10	64,305.68
<b>413</b>	<b>Acreeedores Monetarios</b>	<b>0.00</b>	<b>2,488,600.04</b>	<b>3,200,333.48</b>	<b>711,733.44</b>
41351	A. M. x Remuneraciones	0.00	1,523,424.18	1,524,233.52	809.34
41351001	Remuneraciones	0.00	1,323,233.55	1,324,019.85	786.30
41351814	Procuraduría General de la República	0.00	9,537.63	9,537.63	0.00
41351827	Instituto Nacional de Pensiones de los Empleados Públicos (INPEP)	0.00	3,986.58	3,986.64	0.06
41351837	Instituto de Previsión Social de la Fuerza Armada (IPSFA)	0.00	6,106.59	6,106.59	0.00
41351887	Cruz Roja Salvadoreña (CR)	0.00	48.00	48.00	0.00
41351892	Instituto Salvadoreño de Formación Profesional (INSAFORP)	0.00	7,671.43	7,673.43	2.00
41351893	Instituto Salvadoreño del Seguro Social (ISSS)	0.00	80,541.38	80,562.36	20.98
41351921	Fondo Social para la Vivienda (FSV)	0.00	22,627.67	22,627.67	0.00
41351935	Tesoro Público (DGT)	0.00	69,671.35	69,671.35	0.00
41354	A.M. x Adquisiciones de Bienes y Servicios	0.00	264,679.82	555,337.62	290,657.80
41354001	Adquisiciones de Bienes y Servicios	0.00	247,543.18	535,513.81	287,970.63
41354868	Hospital Nacional "Dr. Juan José Fernández", Zacamil	0.00	356.00	356.00	0.00
41354920	Administración Nacional de Acueductos y Alcantarillados (ANDA)	0.00	6,216.44	6,216.44	0.00
41354922	Comisión Ejecutiva Portuaria Autónoma (CEPA)	0.00	9,411.24	9,411.24	0.00
41354935	Tesoro Público (DGT)	0.00	1,152.96	3,840.13	2,687.17
41355	A.M. x Gastos Financieros y Otros	0.00	18,284.27	21,653.28	3,369.01
41355001	Gastos Financieros y Otros	0.00	13,248.58	13,619.73	371.15
41355935	Tesoro Público (DGT)	0.00	4,673.27	4,673.27	0.00
41355955	Municipios del Departamento de La Libertad	0.00	362.42	543.63	181.21
41355957	Municipios del Departamento de La Paz	0.00	0.00	2,816.65	2,816.65
41356	A.M. x Transferencias Corrientes Otorgadas	0.00	156,670.45	161,619.63	4,949.18
41356001	Transferencias Corrientes Otorgadas	0.00	156,670.45	161,619.63	4,949.18
41389	A.M. x Operaciones de Ejercicios Anteriores	0.00	525,541.32	937,489.43	411,948.11
41389001	Operaciones de Ejercicios Anteriores	0.00	525,541.32	937,489.43	411,948.11
<b>42</b>	<b>Financiamiento de Terceros</b>	<b>1,506,892.20</b>	<b>936,889.43</b>	<b>0.00</b>	<b>570,002.77</b>
<b>424</b>	<b>Acreeedores Financieros</b>	<b>1,506,892.20</b>	<b>936,889.43</b>	<b>0.00</b>	<b>570,002.77</b>
42450	Provisiones por Acreeedores Monetarios	639,044.16	571,244.16	0.00	67,800.00
42450777	Provisiones por Acreeedores Monetarios	639,044.16	571,244.16	0.00	67,800.00

**Academia Nacional de Seguridad Pública**  
**BALANCE DE COMPROBACION**  
**Del 1 de Enero al 31 de Marzo del 2021**  
**(EN DOLARES)**

12/04/2021

Pag. 5 de 9

**Institucional**

CODIGO	CONCEPTO	SALDO ANTERIOR	DEBE	HABER	SALDO ACUMULADO
42451	Acreeedores Monetarios por Pagar	867,848.04	365,645.27	0.00	502,202.77
42451055	AMP X A.M. x Gastos Financieros y Otros	0.00	0.00	0.00	0.00
42451089	AMP X A.M. x Operaciones de Ejercicios Anteriores	223,474.10	0.00	0.00	223,474.10
42451777	Acreeedores Monetarios por Pagar	644,373.94	365,645.27	0.00	278,728.67
<b>Sub Total Título</b>		<b>1,774,466.03</b>	<b>3,428,098.29</b>	<b>3,205,938.24</b>	<b>1,552,305.98</b>



**Academia Nacional de Seguridad Pública**  
**BALANCE DE COMPROBACION**  
**Del 1 de Enero al 31 de Marzo del 2021**  
**(EN DOLARES)**

12/04/2021

Pag. 6 de 9

Institucional

CODIGO	CONCEPTO	SALDO ANTERIOR	DEBE	HABER	SALDO ACUMULADO
<b>8</b>	<b>Obligaciones Propias</b>	<b>9,823,651.22</b>	<b>2,826,245.22</b>	<b>2,645,029.53</b>	<b>9,642,435.53</b>
<b>81</b>	<b>Patrimonio Estatal</b>	<b>9,823,651.22</b>	<b>292,696.31</b>	<b>342,512.10</b>	<b>9,873,467.01</b>
<b>811</b>	<b>Patrimonio</b>	<b>9,824,078.55</b>	<b>292,696.31</b>	<b>342,512.10</b>	<b>9,873,894.34</b>
81103	Patrimonio Instituciones Descentralizadas	3,329,924.07	0.00	0.00	3,329,924.07
81103001	Patrimonio Instituciones Descentralizadas	3,329,924.07	0.00	0.00	3,329,924.07
81107	Donaciones y Legados Bienes Corporales	3,304,819.65	0.00	48,742.15	3,353,561.80
81107001	Donaciones y Legados Bienes Corporales	2,705,944.31	0.00	48,742.15	2,754,686.46
81107002	Donaciones CEE	165,760.28	0.00	0.00	165,760.28
81107003	Donaciones de Proy. y Prog. PNUD	259,138.09	0.00	0.00	259,138.09
81107004	Donaciones de Empresas Licitantes	18,869.53	0.00	0.00	18,869.53
81107005	Donaciones de Alemania	61,484.39	0.00	0.00	61,484.39
81107006	Donaciones de Alumnos	5,325.14	0.00	0.00	5,325.14
81107009	Otras Donaciones	88,297.91	0.00	0.00	88,297.91
81109	Resultado Ejercicios Anteriores	3,482,031.14	292,696.31	0.00	3,189,334.83
81109001	Resultado Ejercicios Anteriores	3,482,031.14	292,696.31	0.00	3,189,334.83
81111	Resultado Ejercicio Corriente	(292,696.31)	0.00	293,769.95	1,073.64
81111999	Resultado Ejercicio Corriente	(292,696.31)	0.00	293,769.95	1,073.64
<b>819</b>	<b>Detrimento Patrimonial</b>	<b>427.33</b>	<b>0.00</b>	<b>0.00</b>	<b>427.33</b>
81905	Detrimentos de Inversiones en Existencias	427.33	0.00	0.00	427.33
81905001	Detrimentos de Inversiones en Existencias	427.33	0.00	0.00	427.33
<b>83</b>	<b>Gastos de Gestión</b>	<b>0.00</b>	<b>2,533,548.91</b>	<b>0.00</b>	<b>2,533,548.91</b>
<b>833</b>	<b>Gastos en Personal</b>	<b>0.00</b>	<b>1,524,233.52</b>	<b>0.00</b>	<b>1,524,233.52</b>
83301	Remuneraciones Personal Permanente	0.00	1,338,401.20	0.00	1,338,401.20
83301001	Sueldos	0.00	1,012,001.20	0.00	1,012,001.20
83301005	Dietas	0.00	7,600.00	0.00	7,600.00
83301006	Complementos	0.00	255,200.00	0.00	255,200.00
83301007	Beneficios Adicionales	0.00	63,600.00	0.00	63,600.00
83303	Remuneraciones Personal Eventual	0.00	45,307.23	0.00	45,307.23
83303001	Sueldos	0.00	38,957.23	0.00	38,957.23
83303005	Complementos	0.00	5,000.00	0.00	5,000.00
83303006	Beneficios Adicionales	0.00	1,350.00	0.00	1,350.00
83307	Contrib. Patronales a Inst. de Seguridad Social Pública	0.00	70,086.69	0.00	70,086.69
83307001	Por Remuneraciones Permanentes	0.00	68,219.87	0.00	68,219.87
83307002	Por Remuneraciones Eventuales	0.00	1,866.82	0.00	1,866.82
83309	Contrib. Patronales a Inst de Seguridad Social Privadas	0.00	55,297.78	0.00	55,297.78
83309001	Por Remuneraciones Permanentes	0.00	53,266.65	0.00	53,266.65
83309002	Por Remuneraciones Eventuales	0.00	2,031.13	0.00	2,031.13
83313	Indemnizaciones	0.00	15,140.62	0.00	15,140.62
83313001	Al Personal de Servicios Permanentes	0.00	15,140.62	0.00	15,140.62
<b>834</b>	<b>Gastos en Bienes de Consumo y Servicios</b>	<b>0.00</b>	<b>748,521.85</b>	<b>0.00</b>	<b>748,521.85</b>

**Academia Nacional de Seguridad Pública**  
**BALANCE DE COMPROBACION**  
**Del 1 de Enero al 31 de Marzo del 2021**  
**(EN DOLARES)**

12/04/2021

Pag. 7 de 9

**Institucional**

<b>CODIGO</b>	<b>CONCEPTO</b>	<b>SALDO ANTERIOR</b>	<b>DEBE</b>	<b>HABER</b>	<b>SALDO ACUMULADO</b>
83401	Productos Alimenticios, Agropecuarios y Forestales	0.00	9,829.35	0.00	9,829.35
83401001	Productos Alimenticios para Personas	0.00	8,060.65	0.00	8,060.65
83401003	Productos Agropecuarios y Forestales	0.00	1,768.70	0.00	1,768.70
83403	Productos Textiles y Vestuarios	0.00	21,429.72	0.00	21,429.72
83403001	Productos Textiles y Vestuarios	0.00	21,429.72	0.00	21,429.72
83405	Materiales de Oficina, Productos de Papel e Impresos	0.00	13,661.46	0.00	13,661.46
83405001	Productos de Papel y Cartón	0.00	8,408.81	0.00	8,408.81
83405002	Materiales de Oficina	0.00	2,847.39	0.00	2,847.39
83405003	Libros, Textos, Utiles de Enseñanza y Publicaciones	0.00	2,405.26	0.00	2,405.26
83407	Productos de Cuero y Caucho	0.00	11,568.91	0.00	11,568.91
83407001	Productos de Cuero y Caucho	0.00	8,375.73	0.00	8,375.73
83407003	Llantas y Neumáticos	0.00	3,193.18	0.00	3,193.18
83409	Productos Químicos, Combustibles y Lubricantes	0.00	58,662.87	0.00	58,662.87
83409001	Productos Químicos	0.00	16,315.78	0.00	16,315.78
83409002	Productos Farmacéuticos y Medicinales	0.00	16,049.11	0.00	16,049.11
83409003	Combustibles y Lubricantes	0.00	26,297.98	0.00	26,297.98
83411	Minerales y Productos Derivados	0.00	14,532.17	0.00	14,532.17
83411001	Minerales no Metálicos y Productos Derivados	0.00	3,865.76	0.00	3,865.76
83411002	Minerales Metálicos y Productos Derivados	0.00	10,666.41	0.00	10,666.41
83413	Materiales de Uso o Consumo	0.00	103,798.16	0.00	103,798.16
83413001	Materiales e Instrumental de Laboratorios y Uso Médico	0.00	9,586.65	0.00	9,586.65
83413002	Materiales Informáticos	0.00	10,675.40	0.00	10,675.40
83413003	Materiales de Defensa y Seguridad Pública	0.00	75,539.55	0.00	75,539.55
83413004	Materiales Eléctricos	0.00	7,996.56	0.00	7,996.56
83415	Bienes de Uso y Consumo Diverso	0.00	19,860.59	0.00	19,860.59
83415001	Herramientas, Repuestos y Accesorios	0.00	11,735.94	0.00	11,735.94
83415099	Bienes de Uso y Consumo Diversos	0.00	8,124.65	0.00	8,124.65
83417	Servicios Básicos	0.00	94,890.80	0.00	94,890.80
83417001	Servicios de Energía Eléctrica	0.00	81,055.39	0.00	81,055.39
83417002	Servicios de Agua	0.00	8,194.04	0.00	8,194.04
83417003	Servicios de Telecomunicaciones	0.00	5,641.37	0.00	5,641.37
83419	Mantenimiento y Reparación	0.00	164.75	0.00	164.75
83419001	Mantenimientos y Reparaciones de Bienes Muebles	0.00	164.75	0.00	164.75
83421	Servicios Comerciales	0.00	222,666.04	0.00	222,666.04
83421002	Servicios de Publicidad	0.00	1,973.53	0.00	1,973.53
83421004	Servicios de Limpiezas y Fumigaciones	0.00	127.27	0.00	127.27
83421007	Servicios de Alimentación	0.00	219,244.51	0.00	219,244.51
83421010	Impresiones, Publicaciones y Reproducciones	0.00	1,320.73	0.00	1,320.73
83423	Otros Servicios y Arrendamientos Diversos	0.00	163,020.00	0.00	163,020.00
83423001	Atenciones Oficiales	0.00	845.00	0.00	845.00

**Academia Nacional de Seguridad Pública**  
**BALANCE DE COMPROBACION**  
**Del 1 de Enero al 31 de Marzo del 2021**  
**(EN DOLARES)**

12/04/2021

Pag. 8 de 9

**Institucional**

<b>CODIGO</b>	<b>CONCEPTO</b>	<b>SALDO ANTERIOR</b>	<b>DEBE</b>	<b>HABER</b>	<b>SALDO ACUMULADO</b>
83423099	Servicios Generales y Arrendamientos Diversos	0.00	162,175.00	0.00	162,175.00
83425	Arrendamientos y Derechos	0.00	9,468.82	0.00	9,468.82
83425001	De Bienes Muebles	0.00	1,968.82	0.00	1,968.82
83425002	De Bienes Inmuebles	0.00	7,500.00	0.00	7,500.00
83427	Pasajes y Viáticos	0.00	1,012.21	0.00	1,012.21
83427002	Pasajes al Exterior	0.00	938.61	0.00	938.61
83427003	Viáticos por Comisión Interna	0.00	73.60	0.00	73.60
83429	Servicios Técnicos y Profesionales	0.00	3,956.00	0.00	3,956.00
83429001	Servicios Médicos	0.00	356.00	0.00	356.00
83429099	Consultorias, Estudios e Investigaciones Diversas	0.00	3,600.00	0.00	3,600.00
<b>835</b>	<b>Gastos en Bienes Capitalizables</b>	<b>0.00</b>	<b>77,015.96</b>	<b>0.00</b>	<b>77,015.96</b>
83503	Equipos Médicos y de Laboratorios	0.00	818.00	0.00	818.00
83503001	Equipos Médicos y de Laboratorios	0.00	818.00	0.00	818.00
83507	Maquinaria, Equipo y Mobiliario Diverso	0.00	65,753.61	0.00	65,753.61
83507001	Mobiliarios	0.00	63,542.45	0.00	63,542.45
83507002	Equipos Informáticos	0.00	1,084.90	0.00	1,084.90
83507003	Maquinarias y Equipos	0.00	996.26	0.00	996.26
83507004	Herramientas y Repuestos Principales	0.00	130.00	0.00	130.00
83513	Gastos en Activos Intangibles	0.00	10,444.35	0.00	10,444.35
83513003	Derechos de Propiedad Intelectual	0.00	10,444.35	0.00	10,444.35
<b>836</b>	<b>Gastos Financieros y Otros</b>	<b>0.00</b>	<b>8,404.70</b>	<b>0.00</b>	<b>8,404.70</b>
83603	Impuestos, Tasas y Derechos	0.00	8,404.70	0.00	8,404.70
83603099	Impuestos, Tasas y Derechos Diversos	0.00	8,404.70	0.00	8,404.70
<b>837</b>	<b>Gastos en Transferencias Otorgadas</b>	<b>0.00</b>	<b>161,619.63</b>	<b>0.00</b>	<b>161,619.63</b>
83709	Transferencias Corrientes al Sector Privado	0.00	161,619.63	0.00	161,619.63
83709005	Becas	0.00	161,619.63	0.00	161,619.63
<b>838</b>	<b>Costos de Ventas y Cargos Calculados</b>	<b>0.00</b>	<b>8,791.80</b>	<b>0.00</b>	<b>8,791.80</b>
83809	Costo por Descargo de Materiales y Suministros	0.00	454.38	0.00	454.38
83809001	Costo por Descargo de Materiales y Suministros	0.00	454.38	0.00	454.38
83811	Amortización de Inversiones Intangibles	0.00	8,253.00	0.00	8,253.00
83811001	Amortización de Inversiones Intangibles	0.00	8,253.00	0.00	8,253.00
83815	Depreciación de Bienes de Uso	0.00	84.42	0.00	84.42
83815001	Depreciación de Bienes de Uso	0.00	84.42	0.00	84.42
<b>839</b>	<b>Gastos de Actualizaciones y Ajustes</b>	<b>0.00</b>	<b>4,961.45</b>	<b>0.00</b>	<b>4,961.45</b>
83951	Corrección de Obligaciones con Terceros	0.00	3,816.58	0.00	3,816.58
83951001	Corrección de Obligaciones con Terceros	0.00	3,816.58	0.00	3,816.58
83955	Ajustes de Ejercicios Anteriores	0.00	1,144.87	0.00	1,144.87
83955001	Ajustes de Ejercicios Anteriores	0.00	1,144.87	0.00	1,144.87
<b>85</b>	<b>Ingresos de Gestión</b>	<b>0.00</b>	<b>0.00</b>	<b>2,302,517.43</b>	<b>2,302,517.43</b>
<b>856</b>	<b>Ingresos por Transferencias Corrientes Recibidas</b>	<b>0.00</b>	<b>0.00</b>	<b>2,263,603.66</b>	<b>2,263,603.66</b>

**Academia Nacional de Seguridad Pública**  
**BALANCE DE COMPROBACION**  
**Del 1 de Enero al 31 de Marzo del 2021**  
**(EN DOLARES)**

12/04/2021

Pag. 9 de 9

Institucional

CODIGO	CONCEPTO	SALDO ANTERIOR	DEBE	HABER	SALDO ACUMULADO
85605	Transferencias Corrientes del Sector Público	0.00	0.00	2,263,603.66	2,263,603.66
85605945	Ministerio de Justicia y Seguridad Pública	0.00	0.00	2,263,603.66	2,263,603.66
<b>858</b>	<b>Ingresos por Ventas de Bienes y Servicios</b>	<b>0.00</b>	<b>0.00</b>	<b>15,847.60</b>	<b>15,847.60</b>
85805	Venta de Bienes	0.00	0.00	75.00	75.00
85805099	Venta de Bienes Diversos	0.00	0.00	75.00	75.00
85807	Venta de Servicios Públicos	0.00	0.00	15,772.60	15,772.60
85807099	Servicios Diversos	0.00	0.00	15,772.60	15,772.60
<b>859</b>	<b>Ingresos por Actualizaciones y Ajustes</b>	<b>0.00</b>	<b>0.00</b>	<b>23,066.17</b>	<b>23,066.17</b>
85947	Ingresos por Donaciones en Especie	0.00	0.00	5,739.05	5,739.05
85947001	Ingresos por Donaciones en Especie	0.00	0.00	5,739.05	5,739.05
85949	Ingresos por Donaciones de Bienes	0.00	0.00	16,726.97	16,726.97
85949001	Ingresos por Donaciones de Bienes	0.00	0.00	16,726.97	16,726.97
85951	Corrección de Recursos	0.00	0.00	600.15	600.15
85951001	Corrección de Recursos	0.00	0.00	600.15	600.15
<b>Sub Total Título</b>		<b>9,823,651.22</b>	<b>2,826,245.22</b>	<b>2,645,029.53</b>	<b>9,642,435.53</b>
<b>Total</b>		<b>0.00</b>	<b>15,090,073.69</b>	<b>15,090,073.69</b>	<b>0.00</b>

*Handwritten signature*

*Handwritten signature*

Academia Nacional de Seguridad Pública  
**ESTADO DE SITUACION FINANCIERA Comparativo Anual**  
 al 31 de Marzo del 2021  
 (EN DOLARES)


12/04/2021

Pag. 1 de 1

**Institucional**

<b>Recursos</b>	<b>Corriente</b>	<b>Anterior</b>
<b>Fondos</b>	<b>999,900.63</b>	<b>857,198.03</b>
Disponibilidades	285,563.64	269,607.59
Anticipos de Fondos	7,304.28	4,476.12
Deudores Monetarios	707,032.71	583,114.32
<b>Inversiones Financieras</b>	<b>633,236.63</b>	<b>493,843.21</b>
Deudores Financieros	569,012.57	412,916.15
Inversiones Intangibles	64,224.06	80,927.06
Inversiones no Recuperables	.00	.00
<b>Inversiones en Existencias</b>	<b>1,317,042.56</b>	<b>940,412.55</b>
Existencias Institucionales	1,317,042.56	940,412.55
<b>Inversiones en Bienes de Uso</b>	<b>8,243,488.05</b>	<b>8,573,924.78</b>
Bienes Depreciables	8,243,488.05	8,573,924.78
<b>Inversiones en Proyectos y Programas</b>	<b>1,073.64</b>	<b>229,169.40</b>
Inversiones en Bienes Privativos	1,073.64	229,169.40
<b>TOTAL RECURSOS</b>	<b>11,194,741.51</b>	<b>11,094,547.97</b>

<b>Obligaciones</b>	<b>Corriente</b>	<b>Anterior</b>
<b>Deuda Corriente</b>	<b>982,303.21</b>	<b>845,500.24</b>
Depósitos de Terceros	270,569.77	258,292.91
Acreedores Monetarios	711,733.44	587,207.33
<b>Financiamiento de Terceros</b>	<b>570,002.77</b>	<b>415,118.15</b>
Acreedores Financieros	570,002.77	415,118.15
<b>SUB TOTAL</b>	<b>1,552,305.98</b>	<b>1,260,618.39</b>
<b>Patrimonio E estatal</b>	<b>9,873,467.01</b>	<b>10,112,569.58</b>
Patrimonio	9,873,894.34	10,112,996.91
Detrimento Patrimonial	-427.33	-427.33
Resultado del Ejercicio	-231,031.48	-278,640.00
<b>SUB TOTAL</b>	<b>9,642,435.53</b>	<b>9,833,929.58</b>
<b>TOTAL OBLIGACIONES</b>	<b>11,194,741.51</b>	<b>11,094,547.97</b>

  
 F. [Signature]  
 JEFE UFV

F. [Signature]  
 CONTADOR 

Academia Nacional de Seguridad Pública  
**ESTADO DE FLUJO DE FONDOS**  
 Del 1 de Enero al 31 de Marzo del 2021  
 (EN DOLARES)

12/04/2021

Pag. 1 de 1

Institucional

ESTRUCTURA	CORRIENTE	ANTERIOR
<b>DISPONIBILIDADES INICIALES</b>	<b>279,371.47</b>	<b>255,535.08</b>
DISPONIBILIDADES INICIALES	279,371.47	255,535.08
<b>RESULTADO OPERACIONAL NETO</b>	<b>12,706.96</b>	<b>16,335.18</b>
FUENTES OPERACIONALES	2,496,826.41	2,467,183.95
USOS OPERACIONALES	2,484,119.45	2,450,848.77
<b>RESULTADO NO OPERACIONAL NETO</b>	<b>(6,514.79)</b>	<b>2,262.67</b>
FUENTES NO OPERACIONALES	3,398.31	16,017.21
USOS NO OPERACIONALES	9,913.10	18,279.88
<b>DISPONIBILIDAD FINAL</b>	<b>285,563.64</b>	<b>269,607.59</b>

F.

JEFE UFI



CONTADOR

*[Handwritten signature]*

**ACADEMIA NACIONAL DE SEGURIDAD PÚBLICA**  
**ESTADO DE EJECUCION PRESUPUESTARIA DE INGRESOS**  
**Reporte Acumulado Del 1 de Enero al 31 de Marzo del 2021**  
**(EN DOLARES)**

Institucional

CODIGO	CONCEPTO	PRESUPUESTO	DEVENGADO	SALDO PRESUPUESTARIO
14	VENTA DE BIENES Y SERVICIOS	100,000.00	15,847.60	84,152.40
141	Venta de Bienes	0.00	75.00	-75.00
14199	Ventas de Bienes Diversos	0.00	75.00	-75.00
142	Ingresos por Prestación de Servicios Públicos	100,000.00	15,772.60	84,227.40
14299	Servicios Diversos	100,000.00	15,772.60	84,227.40
16	TRANSFERENCIAS CORRIENTES	13,085,691.00	2,263,603.66	10,822,087.34
162	Transferencias Corrientes del Sector Público	13,085,691.00	2,263,603.66	10,822,087.34
1622400	Ramo de Justicia y Seguridad Pública	13,085,691.00	2,263,603.66	10,822,087.34
22	TRANSFERENCIAS DE CAPITAL	500,000.00	0.00	500,000.00
222	Transferencias de Capital del Sector Público	500,000.00	0.00	500,000.00
2222400	Ramo de Seguridad Publica y Justicia	500,000.00	0.00	500,000.00
<b>Total Rubro</b>		<b>13,685,691.00</b>	<b>2,279,451.26</b>	<b>11,406,239.74</b>
<b>Total Cuenta</b>		<b>13,685,691.00</b>	<b>2,279,451.26</b>	<b>11,406,239.74</b>
<b>Total Especifico</b>		<b>13,685,691.00</b>	<b>2,279,451.26</b>	<b>11,406,239.74</b>

F.

JEFE UFI



F.

CONTADOR



**ACADEMIA NACIONAL DE SEGURIDAD PÚBLICA**  
**ESTADO DE EJECUCION PRESUPUESTARIA DE EGRESOS**  
**Reporte Acumulado Del 1 de Enero del 2021 al 31 de Marzo del 2021**  
**(EN DOLARES)**

## Institucional

<b>CODIGO</b>	<b>CONCEPTO</b>	<b>CREDITO PRESUPUESTARIO</b>	<b>DEVENGADO</b>	<b>SALDO PRESUPUESTARIO</b>
51	Remuneraciones	7,238,985.00	1,524,233.52	5,714,751.48
511	Remuneraciones Permanentes	6,285,304.91	1,338,401.20	4,946,903.71
51101	Sueldos	4,317,737.59	1,012,001.20	3,305,736.39
51103	Aguinaldos	207,829.00	0.00	207,829.00
51105	Dietas	37,400.00	7,600.00	29,800.00
51106	Complementos	631,274.32	255,200.00	376,074.32
51107	Beneficios Adicionales	1,091,064.00	63,600.00	1,027,464.00
512	Remuneraciones Eventuales	263,737.94	45,307.23	218,430.71
51201	Sueldos	191,979.94	38,957.23	153,022.71
51203	Aguinaldos	4,996.00	0.00	4,996.00
51206	Complementos	23,200.00	5,000.00	18,200.00
51207	Beneficios Adicionales	43,562.00	1,350.00	42,212.00
514	Contribuciones Patronales a Inst de Seg Social Públicas	346,915.39	70,086.69	276,828.70
51401	Por Remuneraciones Permanentes	337,204.51	68,219.87	268,984.64
51402	Por Remuneraciones Eventuales	9,710.88	1,866.82	7,844.06
515	Contribuciones Patronales a Inst de Seg Social Privadas	327,886.14	55,297.78	272,588.36
51501	Por Remuneraciones Permanentes	313,664.38	53,266.65	260,397.73
51502	Por Remuneraciones Eventuales	14,221.76	2,031.13	12,190.63
517	Indemnizaciones	15,140.62	15,140.62	0.00
51701	Al Personal de Servicios Permanentes	15,140.62	15,140.62	0.00
54	Adquisiciones de Bienes y Servicios	5,204,087.00	555,337.62	4,648,749.38
541	Bienes de Uso y Consumo	2,254,952.85	64,615.00	2,190,337.85
54101	Productos Alimenticios para Personas	324,166.28	6,868.24	317,298.04
54103	Productos Agropecuarios y Forestales	426.45	426.45	0.00
54104	Productos Textiles y Vestuarios	329,345.19	1,330.19	328,015.00
54105	Productos de Papel y Cartón	53,685.00	70.00	53,615.00
54106	Productos de Cuero y Caucho	17,147.50	2,447.50	14,700.00
54107	Productos Químicos	57,547.55	712.55	56,835.00
54108	Productos Farmacéuticos y Medicinales	100,000.00	16,878.53	83,121.47
54109	Llantas y Neumáticos	10,410.00	0.00	10,410.00
54110	Combustibles y Lubricantes	139,090.00	20,850.00	118,240.00
54111	Minerales no Metálicos y Productos Derivados	1,582.90	1,582.90	0.00
54112	Minerales Metálicos y Productos Derivados	30,941.00	0.00	30,941.00
54113	Materiales e Instrumental de Laboratorios y uso Médico	45,655.00	8,332.21	37,322.79
54114	Materiales de Oficina	21,423.55	223.55	21,200.00
54115	Materiales Informáticos	25,174.80	259.80	24,915.00
54116	Libros , Textos, Utiles de Enseñanza y Publicaciones	69,143.74	598.74	68,545.00



**ACADEMIA NACIONAL DE SEGURIDAD PÚBLICA**  
**ESTADO DE EJECUCION PRESUPUESTARIA DE EGRESOS**  
**Reporte Acumulado Del 1 de Enero del 2021 al 31 de Marzo del 2021**  
**(EN DOLARES)**

## Institucional

<b>CODIGO</b>	<b>CONCEPTO</b>	<b>CREDITO PRESUPUESTARIO</b>	<b>DEVENGADO</b>	<b>SALDO PRESUPUESTARIO</b>
54117	Materiales de Defensa y Seguridad Pública	892,400.00	0.00	892,400.00
54118	Herramientas, Repuestos y Accesorios	43,083.05	416.85	42,666.20
54119	Materiales Eléctricos	47,219.60	149.60	47,070.00
54199	Bienes de Uso y Consumo Diversos	46,511.24	3,467.89	43,043.35
542	Servicios Básicos	461,401.45	94,890.80	366,510.65
54201	Servicios de Energía Eléctrica	235,975.39	81,055.39	154,920.00
54202	Servicios de Agua	46,006.06	8,194.04	37,812.02
54203	Servicios de Telecomunicaciones	179,420.00	5,641.37	173,778.63
543	Servicios Generales y Arrendamientos	2,319,260.49	390,863.61	1,928,396.88
54301	Mantenimientos y Reparaciones de Bienes Muebles	70,270.75	164.75	70,106.00
54302	Mantenimientos y Reparaciones de Vehículos	20,000.00	0.00	20,000.00
54303	Mantenimientos y Reparaciones de Bienes Inmuebles	20,000.00	0.00	20,000.00
54305	Servicios de Publicidad	15,040.68	1,973.53	13,067.15
54307	Servicios de Limpiezas y Fumigaciones	12,700.00	127.27	12,572.73
54309	Servicios de Laboratorios	12,000.00	0.00	12,000.00
54310	Servicios de Alimentación	1,450,000.00	219,244.51	1,230,755.49
54313	Impresiones, Publicaciones y Reproducciones	10,590.73	1,320.73	9,270.00
54314	Atenciones Oficiales	12,945.00	845.00	12,100.00
54316	Arrendamiento de Bienes Muebles	74,000.00	1,968.82	72,031.18
54317	Arrendamiento de Bienes Inmuebles	37,500.00	7,500.00	30,000.00
54399	Servicios Generales y Arrendamientos Diversos	584,213.33	157,719.00	426,494.33
544	Pasajes y Viáticos	1,012.21	1,012.21	0.00
54402	Pasajes al Exterior	938.61	938.61	0.00
54403	Viáticos por Comisión Interna	73.60	73.60	0.00
545	Consultorías, Estudios e Investigaciones	167,460.00	3,956.00	163,504.00
54501	Servicios Médicos	21,700.00	356.00	21,344.00
54505	Servicios de Capacitación	19,000.00	0.00	19,000.00
54507	Desarrollos Informáticos	23,080.00	0.00	23,080.00
54599	Consultorías, Estudios e Investigaciones Diversas	103,680.00	3,600.00	100,080.00
55	Gastos Financieros y Otros	192,295.00	21,653.28	170,641.72
555	Impuestos, Tasas y Derechos	15,154.70	8,404.70	6,750.00
55599	Impuestos, Tasas y Derechos Diversos	15,154.70	8,404.70	6,750.00
556	Seguros, Comisiones y Gastos Bancarios	177,140.30	13,248.58	163,891.72
55601	Primas y Gastos de Seguros de Personas	93,690.00	13,248.58	80,441.42
55602	Primas y Gastos de Seguros de Bienes	83,450.30	0.00	83,450.30
56	Transferencias Corrientes	485,955.00	161,619.63	324,335.37
563	Transferencias Corrientes al Sector Privado	485,955.00	161,619.63	324,335.37

**ACADEMIA NACIONAL DE SEGURIDAD PÚBLICA**  
**ESTADO DE EJECUCION PRESUPUESTARIA DE EGRESOS**  
**Reporte Acumulado Del 1 de Enero del 2021 al 31 de Marzo del 2021**  
**(EN DOLARES)**

Institucional

CODIGO	CONCEPTO	CREDITO PRESUPUESTARIO	DEVENGADO	SALDO PRESUPUESTARIO
56305	Becas	485,955.00	161,619.63	324,335.37
61	Inversiones en Activos Fijos	564,369.00	0.00	564,369.00
611	Bienes Muebles	520,869.00	0.00	520,869.00
61102	Maquinarias y Equipos	6,169.00	0.00	6,169.00
61104	Equipos Informáticos	14,700.00	0.00	14,700.00
61105	Vehículos de Transporte	500,000.00	0.00	500,000.00
614	Intangibles	43,500.00	0.00	43,500.00
61403	Derechos de Propiedad Intelectual	43,500.00	0.00	43,500.00
<b>Total Rubro</b>		<b>13,685,691.00</b>	<b>2,262,844.05</b>	<b>11,422,846.95</b>
<b>Total Cuenta</b>		<b>13,685,691.00</b>	<b>2,262,844.05</b>	<b>11,422,846.95</b>
<b>Total Especifico</b>		<b>13,685,691.00</b>	<b>2,262,844.05</b>	<b>11,422,846.95</b>

F.

JEFÉ UFI



F.

CONTADOR



**Academia Nacional de Seguridad Pública**  
**ESTADO DE RENDIMIENTO ECONOMICO Comparativo Anual**  
**Del 1 de Enero al 31 de Marzo del 2021**  
**(EN DOLARES)**

12/04/2021

Pag. 1 de 3

**Institucional**

<b>GASTOS DE GESTION</b>	<b>CORRIENTE</b>	<b>ANTERIOR</b>	<b>INGRESOS DE GESTION</b>	<b>CORRIENTE</b>	<b>ANTERIOR</b>
<b>Gastos en Personal</b>	<b>1,524,233.52</b>	<b>1,403,177.48</b>	<b>Ingresos por Transferencias Corrientes Recibidas</b>	<b>2,263,603.66</b>	<b>2,256,791.09</b>
Remuneraciones Personal Permanente	1,338,401.20	1,239,058.09	Transferencias Corrientes del Sector Público	2,263,603.66	2,256,791.09
Sueldos	1,012,001.20	1,033,508.09	Ministerio de Justicia y Seguridad Pública	2,263,603.66	2,256,791.09
Dietas	7,600.00	8,700.00	<b>Ingresos por Ventas de Bienes y Servicios</b>	<b>15,847.60</b>	<b>13,887.55</b>
Complementos	255,200.00	131,300.00	Venta de Bienes	75.00	345.00
Beneficios Adicionales	63,600.00	65,550.00	Venta de Bienes Diversos	75.00	345.00
Remuneraciones Personal Eventual	45,307.23	0.00	Venta de Servicios Públicos	15,772.60	13,542.55
Sueldos	38,957.23	0.00	Servicios Diversos	15,772.60	13,542.55
Complementos	5,000.00	0.00	<b>Ingresos por Actualizaciones y Ajustes</b>	<b>23,066.17</b>	<b>173.08</b>
Beneficios Adicionales	1,350.00	0.00	Ingresos por Donaciones en Especie	5,739.05	0.00
Contrib. Patronales a Inst. de Seguridad Social Pública	70,086.69	70,981.74	Ingresos por Donaciones en Especie	5,739.05	0.00
Por Remuneraciones Permanentes	68,219.87	70,981.74	Ingresos por Donaciones de Bienes	16,726.97	0.00
Por Remuneraciones Eventuales	1,866.82	0.00	Ingresos por Donaciones de Bienes	16,726.97	0.00
Contrib. Patronales a Inst de Seguridad Social Privadas	55,297.78	53,987.23	Corrección de Recursos	600.15	173.08
Por Remuneraciones Permanentes	53,266.65	53,987.23	Corrección de Recursos	600.15	173.08
Por Remuneraciones Eventuales	2,031.13	0.00	<b>SUB TOTAL INGRESOS</b>	<b>2,302,517.43</b>	<b>2,270,851.72</b>
Indemnizaciones	15,140.62	39,150.42	<b>RESULTADO DEL EJERCICIO</b>	<b>231,031.48</b>	<b>278,640.00</b>
Al Personal de Servicios Permanentes	15,140.62	39,150.42	<b>TOTAL DE INGRESOS DE GESTION</b>	<b>2,533,548.91</b>	<b>2,549,491.72</b>
<b>Gastos en Bienes de Consumo y Servicios</b>	<b>748,521.85</b>	<b>935,847.47</b>			
Productos Alimenticios, Agropecuarios y Forestales	9,829.35	39,349.08			
Productos Alimenticios para Personas	8,060.65	37,738.23			
Productos Agropecuarios y Forestales	1,768.70	1,610.85			
Productos Textiles y Vestuarios	21,429.72	89,179.84			
Productos Textiles y Vestuarios	21,429.72	89,179.84			
Materiales de Oficina, Productos de Papel e Impresos	13,661.46	17,453.47			
Productos de Papel y Cartón	8,408.81	8,154.06			
Materiales de Oficina	2,847.39	6,683.86			
Libros, Textos, Útiles de Enseñanza y Publicaciones	2,405.26	2,615.55			
Productos de Cuero y Caucho	11,568.91	20,413.57			
Productos de Cuero y Caucho	8,375.73	18,532.28			
Llantas y Neumáticos	3,193.18	1,881.29			
Productos Químicos, Combustibles y Lubricantes	58,662.87	59,279.32			
Productos Químicos	16,315.78	13,389.84			
Productos Farmacéuticos y Medicinales	16,049.11	17,981.03			
Combustibles y Lubricantes	26,297.98	27,908.45			
Minerales y Productos Derivados	14,532.17	7,240.72			

**Academia Nacional de Seguridad Pública**  
**ESTADO DE RENDIMIENTO ECONOMICO Comparativo Anual**  
**Del 1 de Enero al 31 de Marzo del 2021**  
**(EN DOLARES)**

12/04/2021

Pag. 2 de 3

**Institucional**

<b>GASTOS DE GESTION</b>	<b>CORRIENTE</b>	<b>ANTERIOR</b>
Minerales no Metálicos y Productos Derivados	3,865.76	3,542.00
Minerales Metálicos y Productos Derivados	10,666.41	3,698.72
Materiales de Uso o Consumo	103,798.16	84,807.99
Materiales e Instrumental de Laboratorios y Uso Médico	9,586.65	3,387.57
Materiales Informáticos	10,675.40	3,072.66
Materiales de Defensa y Seguridad Pública	75,539.55	76,845.05
Materiales Eléctricos	7,996.56	1,502.71
Bienes de Uso y Consumo Diverso	19,860.59	8,630.53
Herramientas, Repuestos y Accesorios	11,735.94	5,462.30
Bienes de Uso y Consumo Diversos	8,124.65	3,168.23
Servicios Básicos	94,890.80	129,420.51
Servicios de Energía Eléctrica	81,055.39	115,037.46
Servicios de Agua	8,194.04	6,125.84
Servicios de Telecomunicaciones	5,641.37	8,257.21
Mantenimiento y Reparación	164.75	1,241.74
Mantenimientos y Reparaciones de Bienes Muebles	164.75	0.00
Mantenimientos y Reparaciones de Vehículos	0.00	1,241.74
Servicios Comerciales	222,666.04	329,666.45
Servicios de Publicidad	1,973.53	0.00
Servicios de Limpiezas y Fumigaciones	127.27	80.00
Servicios de Alimentación	219,244.51	329,536.95
Impresiones, Publicaciones y Reproducciones	1,320.73	49.50
Otros Servicios y Arrendamientos Diversos	163,020.00	120,953.66
Atenciones Oficiales	845.00	345.00
Servicios Generales y Arrendamientos Diversos	162,175.00	120,608.66
Arrendamientos y Derechos	9,468.82	16,494.22
De Bienes Muebles	1,968.82	8,994.22
De Bienes Inmuebles	7,500.00	7,500.00
Pasajes y Viáticos	1,012.21	1,136.68
Pasajes al Exterior	938.61	923.88
Viáticos por Comisión Interna	73.60	212.80
Servicios Técnicos y Profesionales	3,956.00	10,579.69
Servicios Médicos	356.00	4,500.00
Servicios de Capacitación	0.00	225.00
Desarrollos Informáticos	0.00	1,054.69
Consultorias, Estudios e Investigaciones Diversas	3,600.00	4,800.00
<b>Gastos en Bienes Capitalizables</b>	<b>77,015.96</b>	<b>19,109.08</b>


Academia Nacional de Seguridad Pública  
**ESTADO DE RENDIMIENTO ECONOMICO Comparativo Anual**  
 Del 1 de Enero al 31 de Marzo del 2021  
 (EN DOLARES)

12/04/2021

Pag. 3 de 3

**Institucional**

GASTOS DE GESTION	CORRIENTE	ANTERIOR
Equipos Médicos y de Laboratorios	818.00	0.00
Equipos Médicos y de Laboratorios	818.00	0.00
Maquinaria, Equipo y Mobiliario Diverso	65,753.61	19,109.08
Mobiliarios	63,542.45	12,208.10
Equipos Informáticos	1,084.90	1,949.25
Maquinarias y Equipos	996.26	4,951.73
Herramientas y Repuestos Principales	130.00	0.00
Gastos en Activos Intangibles	10,444.35	0.00
Derechos de Propiedad Intelectual	10,444.35	0.00
<b>Gastos Financieros y Otros</b>	<b>8,404.70</b>	<b>9,033.97</b>
Impuestos, Tasas y Derechos	8,404.70	9,033.97
Impuestos, Tasas y Derechos Diversos	8,404.70	9,033.97
<b>Gastos en Transferencias Otorgadas</b>	<b>161,619.63</b>	<b>176,822.02</b>
Transferencias Corrientes al Sector Privado	161,619.63	176,822.02
Becas	161,619.63	176,822.02
<b>Costos de Ventas y Cargos Calculados</b>	<b>8,791.80</b>	<b>4,563.87</b>
Costo por Descargo de Materiales y Suministros	454.38	0.00
Costo por Descargo de Materiales y Suministros	454.38	0.00
Amortización de Inversiones Intangibles	8,253.00	4,563.87
Amortización de Inversiones Intangibles	8,253.00	4,563.87
Depreciación de Bienes de Uso	84.42	0.00
Depreciación de Bienes de Uso	84.42	0.00
<b>Gastos de Actualizaciones y Ajustes</b>	<b>4,961.45</b>	<b>937.83</b>
Corrección de Obligaciones con Terceros	3,816.58	0.00
Corrección de Obligaciones con Terceros	3,816.58	0.00
Ajustes de Ejercicios Anteriores	1,144.87	937.83
Ajustes de Ejercicios Anteriores	1,144.87	937.83
<b>SUB TOTAL GASTOS</b>	<b>2,533,548.91</b>	<b>2,549,491.72</b>


  
 F. [Signature]  
 JEFE UFI

F. [Signature]  
 CONTADOR
 

Academia Nacional de Seguridad Pública  
 Registro Mayor Auxiliar  
 Del 1 de Enero al 31 de Marzo del 2021  
 (EN DOLARES)

12/04/2021  
 Pag. 1 de 5

N. Pda	Fecha del Registro	T M	FR	A O	A.E.Proy. Inver. Etap. Proy.	FF	CR	AG	Saldo Inicial	Debe	Haber	Saldo
424	Acreeedores Financieros								1,506,892.20	936,889.43	0.00	570,002.77
42450	Provisiones por Acreeedores Monetarios								639,044.16	571,244.16	0.00	67,800.00
42450777	Provisiones por Acreeedores Monetarios								639,044.16	0.00	0.00	639,044.16
<b>apertura contable del ejercicio /2021</b>												
8011	01/01/2021	3	0	3	0					0.00	0.00	639,044.16
<b>Traspaso de cuentas por provisión financiera de 2020, S/Cont- JUR-C--03-2020, Fact-2021,2022,2023,2024 s/anexo.</b>												
10161	25/01/2021	2	0	3	0					3,603.75	0.00	635,440.41
<b>Traspaso de cuentas por provisión financiera de 2020, S/Cont- JUR-C--03-2020, Fact-2053,2054,2055,2056,</b>												
10162	25/01/2021	2	0	3	0					3,507.25	0.00	631,933.16
<b>Traspaso de cuentas por provisión financiera 2020, o/c233-8-2020, fact-10, s/anexo.</b>												
10163	25/01/2021	2	0	3	0					390.00	0.00	631,543.16
<b>Traspaso de cuentas por provisión financiera - 2020, o/c - 250-4-2020, fact-1774 s/anexos.</b>												
10164	25/01/2021	2	0	3	0					5,984.68	0.00	625,558.48
<b>Traspaso de cuentas por provisión financiera - 2020, o/c-251-4-2020, fact-1773 s/anexo.</b>												
10165	25/01/2021	2	0	3	0					3,799.02	0.00	621,759.46
<b>Traspaso de cuentas por provisión financiera 2020, o/c-217-8-2020, fact-515, s/anexo.</b>												
10166	25/01/2021	2	0	3	0					3,150.00	0.00	618,609.46
<b>Traspaso de cuentas por provisión financiera - 2020, o/c-241-2-2020, fact-516 s/anexo.</b>												
10167	25/01/2021	2	0	3	0					95.00	0.00	618,514.46
<b>Traspaso de cuentas por provisión financiera 2020, o/c-244-9-2020, fact.-0349 s/anexo.</b>												
10168	26/01/2021	2	0	3	0					740.00	0.00	617,774.46
<b>Traspaso de cuentas por provisión financiera 2020. o/c -197-8-2020, fact. 0025, s/anexo.</b>												
10169	26/01/2021	2	0	3	0					402.57	0.00	617,371.89
<b>Traspaso de cuentas por provisión financiera 2020, O/C 242-3-2020, Fact.- 0033, s/anexo.</b>												
10170	26/01/2021	2	0	3	0					2,374.00	0.00	614,997.89
<b>Traspaso de cuentas por provisión financiera 2020, O/C - 257-4-2020, Fact. 0391, s/anexo.</b>												
10171	26/01/2021	2	0	3	0					600.00	0.00	614,397.89
<b>Traspaso de cuentas por provisión financiera 2020, O/C. -240-8-2020, Fact. -00002, s/anexo.</b>												
10172	26/01/2021	2	0	3	0					3,508.30	0.00	610,889.59
<b>Traspaso de cuentas por provisión financiera - 2020, O/C - 222-8-2020, Fact. -4695 s/anexo.</b>												
10173	26/01/2021	2	0	3	0					499.95	0.00	610,389.64
<b>Traspaso de cuentas por provisión financiera - 2020, O/C - 258-4-2020, Fact.-0032, s/anexo.</b>												
10174	26/01/2021	2	0	3	0					2,172.75	0.00	608,216.89
<b>Traspaso de cuentas por provisión financiera 2020, O/C - 196-8-2020, Fact. - 1071, s/anexo.</b>												
10175	26/01/2021	2	0	3	0					1,304.00	0.00	606,912.89

Academia Nacional de Seguridad Pública  
 Registro Mayor Auxiliario  
 Del 1 de Enero al 31 de Marzo del 2021  
 (EN DOLARES)

12/04/2021  
 Pag. 2 de 5

N. Pda	Fecha del Registro	T M	F R	A O	A.E. Proy.	Inver. Etap. Proy.	F F	C R	A G	Saldo Inicial	Debe	Haber	Saldo
<b>Traspaso de cuentas por provisión financiera - 2020, O/C - 200-9-2020, Fact. - 1064, s/anexo.</b>													
10176	26/01/2021	2	0	3	0						1,803.00	0.00	605,109.89
<b>Traspaso de cuentas por provisión financiera - 2020, O/C - 224-9-2020, Fact. - 1074, s/anexo.</b>													
10177	26/01/2021	2	0	3	0						818.00	0.00	604,291.89
<b>Traspaso de cuentas por provisión financiera - 2020, O/C - 238-9-2020, Fact.- 0010, s/anexo.</b>													
10178	26/01/2021	2	0	3	0						429.00	0.00	603,862.89
<b>Traspaso de cuentas por provisión financiera - 2020, O/C - 252-8-2020, Fact. 0003, s/anexo.</b>													
10179	26/01/2021	2	0	3	0						300.00	0.00	603,562.89
<b>Traspaso de cuentas por provisión financiera - 2020, O/C - 266-9-2020, Fact. 0349, s/anexo.</b>													
10180	26/01/2021	2	0	3	0						7,852.00	0.00	595,710.89
<b>Traspaso de cuentas por provisión financiera - 2020, Cont- JUR-C-025/2020, fact.- 2005, s/anexo.</b>													
10181	26/01/2021	2	0	3	0						23,561.50	0.00	572,149.39
<b>Traspaso de cuentas por provisión financiera - 2020, O/C - 260-3-2020, Fact. 0394, s/anexo.</b>													
10182	26/01/2021	2	0	3	0						13,438.50	0.00	558,710.89
<b>Traspaso de cuentas por provisión financiera - 2020, O/C -265-3-2020, Fact. 00236, s/anexo.</b>													
10183	26/01/2021	2	0	3	0						10,450.00	0.00	548,260.89
<b>Traspaso de cuentas por provisión financiera - 2020, O/C - 259-3-2020, Fact.4978,4980 y 4973 s/anexo.</b>													
10184	26/01/2021	2	0	3	0						28,308.00	0.00	519,952.89
<b>Reversión de Pda/10171, por no incluirse en requerimiento de fondos.</b>													
10185	26/01/2021	2	0	3	0						(600.00)	0.00	520,552.89
<b>Traspaso de cuentas por provisión financiera - 2020, O/C - 257-4-2020, Fact.-0391, s/anexo.</b>													
10186	26/01/2021	2	0	3	0						600.00	0.00	519,952.89
<b>Traspaso de cuentas por provisión financiera - 2020, O/C - 248-8-2020, Fact. 00080, s/anexo.</b>													
10193	27/01/2021	2	0	3	0						575.12	0.00	519,377.77
<b>Traspaso de cuentas por provisión financiera - 2020, O/C - 243-9-2020, Fact.-841,842. s/anexo.</b>													
10194	27/01/2021	2	0	3	0						1,133.47	0.00	518,244.30
<b>Traspaso de cuentas por provisión financiera - 2020, Cont.-JUR-C-026/2020, Fact. 94. s/anexo</b>													
10195	27/01/2021	2	0	3	0						6,887.25	0.00	511,357.05
<b>Traspaso de cuentas por provisión financiera - 2020, Cont. JUR-C-023/2020, Fact. - 65711, 65723, s/anexo.</b>													
10199	27/01/2021	2	0	3	0						24,355.07	0.00	487,001.98
<b>Traspaso de cuentas por provisión financiera - 2020, Cont.- JUR-C-024/2020, Fact.-2949,2948, s/anexo.</b>													
101100	27/01/2021	2	0	3	0						56,119.87	0.00	430,882.11
<b>Traspaso de cuentas por provision financiera - 2020, Cont. JUR-C-22-2020, Fact.0897, s/anexo.</b>													
101101	27/01/2021	2	0	3	0						6,644.25	0.00	424,237.86
<b>Traspaso de cuentas por provisión financiera - 2020, O/C - 263-9-2020, Fact. 213187, s/anexo.</b>													
101103	27/01/2021	2	0	3	0						39,024.00	0.00	385,213.86

**Academia Nacional de Seguridad Pública**  
**Registro Mayor Auxiliar**  
**Del 1 de Enero al 31 de Marzo del 2021**  
**(EN DOLARES)**

12/04/2021

Pag. 3 de 5

N. Pda	Fecha del Registro	T M	F R A O	A.E.Proy. Inver. Etap. Proy. FF	C R	A G	Saldo Inicial	Debe	Haber	Saldo
<b>Traspaso de cuentas por provisión financiera - 2020, O/C - 267-9-2020, Fact.-0071, s/anexo.</b>										
101105	27/01/2021	2	0 3	0				4,125.00	0.00	381,088.86
<b>Traspaso de cuentas por provisión financiera - 2020, O/C-254-2-2020, Fact.-384519, s/anexo.</b>										
101122	28/01/2021	2	0 3	0				657.51	0.00	380,431.35
<b>Traspaso de cuentas por provisión financiera - 2020, O/C - 228-8-2020, Fact.-0098,0099,s/anexo.</b>										
101123	28/01/2021	2	0 3	0				4,685.38	0.00	375,745.97
<b>Traspaso de cuentas por provisión financiera - 2020, O/C - 227-8-2020, Fact.23648, s/anexo.</b>										
101126	28/01/2021	2	0 3	0				3,354.87	0.00	372,391.10
<b>Traspaso de cuentas por provisión financiera - 2020, O/C - 237-9-2020, Fact.38055485, s/anexo.</b>										
101127	28/01/2021	2	0 3	0				10,331.17	0.00	362,059.93
<b>Traspaso de cuentas por provisión financiera - 2020, O/C - 232-8-2020, Fact. 38055439, s/anexo.</b>										
101128	28/01/2021	2	0 3	0				3,792.42	0.00	358,267.51
<b>Traspaso de cuentas por provisión financiera - 2020, O/C - 239-9-2020, Fact - 022154 s/anexo.</b>										
101129	28/01/2021	2	0 3	0				2,555.86	0.00	355,711.65
<b>Traspaso de cuentas por provisión financiera - 2020, O/C - 247-8-2020, Fact.22153, s/anexo.</b>										
101133	28/01/2021	2	0 3	0				847.22	0.00	354,864.43
<b>Traspaso de cuentas por provisión financiera - 2020, O/C - 256-4-2020, Fact. - 1584, s/anexo.</b>										
101137	28/01/2021	2	0 3	0				6,040.00	0.00	348,824.43
<b>Traspaso de cuentas por provisión financiera - 2020, O/C - 261-3-2020, Fact-26064,25065 s/anexo.</b>										
101138	28/01/2021	2	0 3	0				6,230.00	0.00	342,594.43
<b>Traspaso de cuentas por provisión financiera - 2020, O/C - 253-3-2020, Fact.-41963, s/anexo.</b>										
101139	28/01/2021	2	0 3	0				9,982.48	0.00	332,611.95
<b>Traspaso de cuentas por provisión financiera - 2020, O/C - 262-3-2020, Fact. 990, s/anexo.</b>										
101140	28/01/2021	2	0 3	0				10,290.00	0.00	322,321.95
<b>Traspaso de cuentas por provisión financiera - 2020, O/C-249-2-2020, Fact.-11222, s/anexo.</b>										
101141	28/01/2021	2	0 3	0				225.00	0.00	322,096.95
<b>Traspaso de cuentas por provisión financiera - 2020, O/C-246-2-2020, Fact - 11221, s/anexo.</b>										
101142	28/01/2021	2	0 3	0				1,450.00	0.00	320,646.95
<b>Traspaso de cuentas por provisión financiera - 2020, Cont. JUR-C-22-2020, Fact.914, s/anexo.</b>										
101161	28/01/2021	2	0 3	0				300.00	0.00	320,346.95
<b>Traspaso de cuentas por provisión financiera - 2020. (F-0090, O/C-267-9-2020)</b>										
102135	12/02/2021	2	0 3	0				15,119.50	0.00	305,227.45
<b>Traspaso de cuentas por provisión financiera - 2020. ( f-00407, o/c-229-8-2020.)</b>										
10274	15/02/2021	2	0 3	0				1,350.00	0.00	303,877.45
<b>Traspaso de cuentas por provisión financiera 2020. ( F-00406. o/c - 229-8-2020)</b>										
10275	15/02/2021	2	0 3	0				1,197.75	0.00	302,679.70



Academia Nacional de Seguridad Pública  
 Registro Mayor Auxiliario  
 Del 1 de Enero al 31 de Marzo del 2021  
 (EN DOLARES)

12/04/2021

Pag. 4 de 5

N. Pda	Fecha del Registro	T M	F R	A O	A.E.Proy. Inver. Etap. Proy.	F F	C R	A G	Saldo Inicial	Debe	Haber	Saldo	
<b>Traspaso de cuentas por provisión financiera - 2020. (F-0107, Cont-JUR-C-26-2020)</b>													
10276	15/02/2021	2	0	3	0					1,620.00	0.00	301,059.70	
<b>Traspaso de cuentas por provisión financiera - 2020. (F-0079, o/c-267-9-2020)</b>													
10277	15/02/2021	2	0	3	0					17,270.00	0.00	283,789.70	
<b>Traspaso de cuentas por provisión financiera - 2020. (F-0093, O/C-267-9-2020)</b>													
102136	16/02/2021	2	0	3	0					14,808.20	0.00	268,981.50	
<b>Traspaso de cuentas por provisión financiera - 2020. (F-0081, o/c-267-9-2020)</b>													
10279	17/02/2021	2	0	3	0					6,264.50	0.00	262,717.00	
<b>Traspaso de cuentas por provisión financiera - 2020. ( F-0550, O/C-225-2-2020)</b>													
10282	17/02/2021	2	0	3	0					1,533.33	0.00	261,183.67	
<b>Traspaso de cuentas por provisión financiera - 2020, (F-65766, Cont.-JUR-C-023/2020)</b>													
10284	17/02/2021	2	0	3	0					43,489.07	0.00	217,694.60	
<b>Traspaso de cuentas por provisión financiera - 2020, (F - 0970, Cont. JUR-C-022/2020).</b>													
10286	17/02/2021	2	0	3	0					35,893.90	0.00	181,800.70	
<b>Traspaso de cuentas por provisión financiera - 2020. (F-0096, O/C-267-9-2020)</b>													
102134	19/02/2021	2	0	3	0					6,507.10	0.00	175,293.60	
<b>Traspaso de cuentas por provisión financiera - 2020. (F-0977, Cont. JUR - C - 022/2020)</b>													
102154	23/02/2021	2	0	3	0					8,002.50	0.00	167,291.10	
<b>Traspaso de cuentas por provisión financiera - 2020. (F-27391, 26877, O/C - 261-3-2020.</b>													
102155	23/02/2021	2	0	3	0					13,440.00	0.00	153,851.10	
<b>Traspaso de cuentas por provisión financiera 2020. 8F-12307,12308, O/C-255-2-2020)</b>													
102156	23/02/2021	2	0	3	0					3,965.00	0.00	149,886.10	
<b>Traspaso de cuentas por provisión financiera 2020. (F-0971,0972,0975, Cont. JUR-C-022/2020)</b>													
102157	23/02/2021	2	0	3	0					74,086.10	0.00	75,800.00	
<b>Traspaso de Cuentas por Provisión Financiera - 2020. (O/C-188-4-2020, Fact. 00241)</b>													
103126	05/03/2021	2	0	3	0					8,000.00	0.00	67,800.00	
									Subtotal	<b>639,044.16</b>	<b>571,244.16</b>	<b>0.00</b>	<b>67,800.00</b>
42451	Acreeedores Monetarios por Pagar								867,848.04	365,645.27	0.00	502,202.77	
42451055001	AMP X Gastos Financieros y Otros								(252.05)	0.00	0.00	(252.05)	
<b>apertura contable del ejercicio /2021</b>													
8011	01/01/2021	3	0	3	0					0.00	0.00	(252.05)	

Academia Nacional de Seguridad Pública  
 Registro Mayor Auxiliar  
 Del 1 de Enero al 31 de Marzo del 2021  
 (EN DOLARES)

12/04/2021

Pag. 5 de 5

N. Pda	Fecha del Registro	T M	F R A O	A.E. Proy.	Inver. Etap. Proy.	FF	CR	AG	Saldo Inicial	Debe	Haber	Saldo	
									Subtotal	(252.05)	0.00	0.00	(252.05)
42451055955	AMP X Municipios del Departamento de La Libertad								252.05	0.00	0.00	252.05	
apertura contable del ejercicio /2021													
8011	01/01/2021	3	0 3		0					0.00	0.00	252.05	
									Subtotal	252.05	0.00	0.00	252.05
42451089001	AMP X Operaciones de Ejercicios Anteriores								223,474.10	0.00	0.00	223,474.10	
apertura contable del ejercicio /2021													
8011	01/01/2021	3	0 3	6952	6					0.00	0.00	223,474.10	
									Subtotal	223,474.10	0.00	0.00	223,474.10
42451777	Acreedores Monetarios por Pagar								644,373.94	0.00	0.00	644,373.94	
apertura contable del ejercicio /2021													
8011	01/01/2021	3	0 3		0					0.00	0.00	644,373.94	
apertura contable del ejercicio /2021													
8012	01/01/2021	3	121 3		0					0.00	0.00	644,373.94	
Ajuste a la cuenta de obligaciones por pagar de ejercicios anteriores por transacciones de pago realizadas en el mes de enero de 2021, segun anexos.													
101224	31/01/2021	2	0 3		0					6,281.77	0.00	638,092.17	
Ajuste a la cuenta de obligaciones por pagar de ejercicios anteriores por transacciones de pago realizadas en el mes de febrero de 2021, s/anexo.													
102287	28/02/2021	2	0 3		0					96,863.63	0.00	541,228.54	
Ajuste a la cuenta de obligaciones por pagar de ejercicios anteriores por transacciones de pago realizadas en el mes de febrero de (CESC)													
102288	28/02/2021	2	121 3		0					100.00	0.00	541,128.54	
Ajuste a la Cuenta de Obligaciones por Pagar de Ejercicios Anteriores por transacciones de pago realizadas en el mes de marzo de 2021. s/anexo.													
103372	26/03/2021	2	0 3		0					262,399.87	0.00	278,728.67	
									Subtotal	644,373.94	365,645.27	0.00	278,728.67