



GOBIERNO DE
EL SALVADOR



ANSP

ACADEMIA NACIONAL DE SEGURIDAD PÚBLICA
MEMORANDO UFI-025-2022

PARA: Licda. Nancy Carolina Quezada de Figueroa
Oficial de Información UAIFI

DE: Lic. Mario Fernando Morales Mártir
Jefe Unidad Financiera Institucional

ASUNTO: Actualización de información oficiosa

FECHA: viernes 04 de febrero de 2022



En relación a Memorando UAIFI 002-2022, de fecha lunes de 03 de enero del presente año, remito a usted atentamente la siguiente documentación al 31 de diciembre del año 2021. Lo relacionado al Punto # 3, se remitirá cuando se disponga de la información.

Nº	Clase de información	Período
Punto # 1, #4 y # 5 Estados Financieros		
a)	Balance de Comprobación	2021
b)	Estado de Situación Financiera Comparativo Anual	
c)	Estado de Rendimiento Económico Comparativo Anual	
d)	Estado de Ejecución Presupuestaria de Ingresos	
e)	Estado de Ejecución Presupuestaria de Egresos	
f)	Estado de Flujo de Fondos	
Punto # 2 Presupuesto		
a)	Ley de Presupuesto	2022
b)	Ley de Salarios	

Cordialmente,

Elaboró: Vilma de Hernández
Fecha de Elaboración: 04/02/2022
Revisó: Lic. Mario Fernando Morales
Ubicación física: Archivo de Subunidad de Contabilidad
Ubicación ofimática: C: Documentos/Documentos /ANSP/MEMOS AÑO 2022/Memorando UFI 025-2022

Academia Nacional de Seguridad Pública
BALANCE DE COMPROBACION
Del 1 de Enero al 31 de Diciembre (Definitivo) del 2021
(EN DOLARES)

02/02/2022
Pag. 1 de 11

Institucional

CODIGO	CONCEPTO	SALDO ANTERIOR	DEBE	HABER	SALDO ACUMULADO
2	Recursos	11,598,117.25	48,812,525.73	46,152,591.36	14,258,051.62
21	Fondos	279,371.47	41,742,844.53	41,724,940.12	297,275.88
211	Disponibilidades	279,371.47	26,044,967.02	26,027,062.61	297,275.88
21101	Caja General	0.00	71,110.49	71,110.49	0.00
21101001	Caja General	0.00	71,110.49	71,110.49	0.00
21109	Bancos Comerciales M/D	12,643.92	25,961,283.49	25,946,326.62	27,600.79
21109001	Banco Comerciales M	12,643.92	25,961,283.49	25,946,326.62	27,600.79
21151	Fondos Depósitos en Tesoro Público	266,727.55	12,573.04	9,625.50	269,675.09
21151935	Dirección General de Tesorería	266,727.55	12,573.04	9,625.50	269,675.09
212	Anticipos de Fondos	0.00	7,304.28	7,304.28	0.00
21201	Anticipos a Empleados	0.00	7,304.28	7,304.28	0.00
21201001	Anticipos a Empleados	0.00	7,304.28	7,304.28	0.00
213	Deudores Monetarios	0.00	15,690,573.23	15,690,573.23	0.00
21314	D.M. x Venta de Bienes y Servicios	0.00	70,436.30	70,436.30	0.00
21314001	D.M x Venta de Bienes y Servicios	0.00	70,436.30	70,436.30	0.00
21316	D.M. x Transferencias Corrientes Recibidas	0.00	14,124,737.49	14,124,737.49	0.00
21316945	Ministerio de Justicia y Seguridad Pública	0.00	14,124,737.49	14,124,737.49	0.00
21322	D.M. x Transferencias de Capital Recibidas	0.00	0.00	0.00	0.00
21322945	Ministerio de Justicia y Seguridad Pública	0.00	0.00	0.00	0.00
21389	D.M. x Operaciones de Ejercicios Anteriores	0.00	1,495,399.44	1,495,399.44	0.00
21389001	D.M. x Operaciones de Ejercicios Anteriores	0.00	862,518.26	862,518.26	0.00
21389945	Ministerio de Justicia y Seguridad Pública	0.00	632,881.18	632,881.18	0.00
22	Inversiones Financieras	1,559,284.50	3,492,772.83	1,859,240.00	3,192,817.33
225	Deudores Financieros	1,496,239.44	3,070,596.93	1,496,239.44	3,070,596.93
22505	Deudores por Reintegros	840.00	0.00	840.00	0.00
22505017	Veronica Beatriz Cruz de Mata	840.00	0.00	840.00	0.00
22551	Deudores Monetarios por Percibir	1,495,399.44	3,070,596.93	1,495,399.44	3,070,596.93
22551016	DMP x D.M. x Transferencias Corrientes Recibidas	1,271,925.34	0.00	1,271,925.34	0.00
22551089	DMP x D.M. x Operaciones de Ejercicios Anteriores	223,474.10	0.00	223,474.10	0.00
22551201	DMP x D.M. x Transferencias Corrientes recibidas	0.00	0.00	0.00	0.00
22551202	DMP x D.M. x Transferencias de Capital Recibidas	0.00	0.00	0.00	0.00
22551216	DMP x D.M. x Transferencias Corrientes Recibidas	0.00	3,070,596.93	0.00	3,070,596.93
226	Inversiones Intangibles	63,045.06	422,175.90	363,000.56	122,220.40
22605	Seguros Pagados por Anticipado	0.00	155,252.97	154,925.47	327.50
22605001	Primas y Gastos de Seguros de Personas	0.00	109,825.58	109,498.08	327.50
22605002	Primas y Gastos de Seguros de Bienes	0.00	45,427.39	45,427.39	0.00
22615	Derechos de Propiedad Intangible	403,533.07	115,814.04	0.00	519,347.11
22615003	Derechos de Propiedad Intelectual	403,533.07	115,814.04	0.00	519,347.11
22699	Amortizaciones Acumuladas	340,488.01	151,108.89	208,075.09	397,454.21
22699002	Amortización Acumulada por Seguros Pagados por Anticipado	0.00	151,108.89	151,108.89	0.00

Academia Nacional de Seguridad Pública
BALANCE DE COMPROBACION
Del 1 de Enero al 31 de Diciembre (Definitivo) del 2021
(EN DOLARES)

02/02/2022

Pag. 2 de 11

Institucional

CODIGO	CONCEPTO	SALDO ANTERIOR	DEBE	HABER	SALDO ACUMULADO
22699003	Amortización Acumulada por Derechos de Propiedad Intelectual	340,488.01	0.00	56,966.20	397,454.21
229	Inversiones no Recuperables	0.00	0.00	0.00	0.00
22909	Deudores Financieros no Recuperables	7,311.97	0.00	0.00	7,311.97
22909010	Deudores Financieros No Recuperables	7,311.97	0.00	0.00	7,311.97
22999	Estimaciones Inversiones no Recuperables	7,311.97	0.00	0.00	7,311.97
22999001	Estimaciones Inversiones no Recuperables	7,311.97	0.00	0.00	7,311.97
23	Inversiones en Existencias	1,564,630.96	2,394,827.90	1,453,997.62	2,505,461.24
231	Existencias Institucionales	1,564,630.96	2,394,827.90	1,453,997.62	2,505,461.24
23101	Productos Alimenticios Agropecuarios y Forestales	8,658.19	48,707.26	53,811.35	3,554.10
23101001	Productos Alimenticios para Personas	5,255.33	47,524.59	50,646.73	2,133.19
23101003	Productos Agropecuarios y Forestales	3,402.86	1,182.67	3,164.62	1,420.91
23103	Productos Textiles y Vestuarios	421,302.81	683,349.45	409,088.19	695,564.07
23103001	Productos Textiles y Vestuarios	421,302.81	683,349.45	409,088.19	695,564.07
23105	Materiales de Oficina, Productos de Papel e Impresos	60,896.09	65,672.05	66,138.02	60,430.12
23105001	Productos de Papel y Cartón	36,963.12	32,852.07	43,210.22	26,604.97
23105002	Materiales de Oficina	21,473.73	13,973.82	15,760.50	19,687.05
23105003	Libros, Textos, Utiles de Enseñanza y Publicaciones	2,459.24	18,846.16	7,167.30	14,138.10
23107	Productos de Cuero y Caucho	42,972.80	19,698.09	33,233.35	29,437.54
23107001	Productos de Cuero y Caucho	24,378.55	9,442.65	22,781.33	11,039.87
23107003	Llantas y Neumáticos	18,594.25	10,255.44	10,452.02	18,397.67
23109	Productos Químicos, Combustibles y Lubricantes	154,264.08	308,267.48	332,394.46	130,137.10
23109001	Productos Químicos	68,933.52	128,374.45	134,141.18	63,166.79
23109002	Productos Farmacéuticos y Medicinales	49,226.51	60,129.42	67,285.53	42,070.40
23109003	Combustibles y Lubricantes	36,104.05	119,763.61	130,967.75	24,899.91
23111	Minerales y Productos Derivados	60,745.17	49,602.68	56,055.87	54,291.98
23111001	Minerales no Metálicos y Productos Derivados	5,503.28	12,686.91	8,509.41	9,680.78
23111002	Minerales Metálicos y Productos Derivados	55,241.89	36,915.77	47,546.46	44,611.20
23113	Materiales de Uso o Consumo	633,546.83	1,074,322.30	320,181.66	1,387,687.47
23113001	Materiales e Instrumental de Laboratorios y Uso Médico	36,176.04	56,337.28	46,248.81	46,264.51
23113002	Materiales Informáticos	34,882.26	17,650.38	17,910.83	34,621.81
23113003	Materiales de Defensa y Seguridad Pública	481,247.77	970,431.08	216,086.09	1,235,592.76
23113004	Materiales Eléctricos	81,240.76	29,903.56	39,935.93	71,208.39
23115	Bienes de Uso y Consumo Diversos	95,735.20	69,572.51	77,696.22	87,611.49
23115001	Herramientas, Repuestos y Accesorios	80,604.31	44,106.25	51,437.11	73,273.45
23115099	Bienes de Uso y Consumo Diversos	15,130.89	25,466.26	26,259.11	14,338.04
23117	Maquinaria, Equipo y Mobiliario Diverso	86,509.79	75,636.08	105,398.50	56,747.37
23117001	Mobiliarios	77,238.73	50,412.25	87,689.95	39,961.03
23117002	Maquinarias y Equipos	6,973.96	6,372.81	13,346.77	0.00
23117003	Equipos Médicos y de Laboratorios	818.00	2,064.68	2,882.68	0.00
23117004	Equipos Informáticos	1,349.10	816.00	1,349.10	816.00

Academia Nacional de Seguridad Pública
BALANCE DE COMPROBACION
Del 1 de Enero al 31 de Diciembre (Definitivo) del 2021
(EN DOLARES)

02/02/2022

Pag. 3 de 11

Institucional

CODIGO	CONCEPTO	SALDO ANTERIOR	DEBE	HABER	SALDO ACUMULADO
23117005	Herramientas y Repuestos Principales	130.00	15,970.34	130.00	15,970.34
24	Inversiones en Bienes de Uso	7,965,660.92	1,181,006.83	884,170.58	8,262,497.17
241	Bienes Depreciables	7,965,660.92	1,181,006.83	884,170.58	8,262,497.17
24101	Bienes Inmuebles	2,820,521.94	0.00	0.00	2,820,521.94
24101001	Edificios e Instalaciones	2,820,521.94	0.00	0.00	2,820,521.94
24103	Obras para Servicios de Salud y Saneamiento Ambiental	674,083.58	0.00	0.00	674,083.58
24103001	De Salud y Saneamiento Ambiental	674,083.58	0.00	0.00	674,083.58
24105	Infraestructura para Educación y Recreación	5,099,822.10	0.00	0.00	5,099,822.10
24105001	De Educación y Recreación	5,099,822.10	0.00	0.00	5,099,822.10
24109	Instalaciones Eléctricas y Comunicaciones	487,284.86	458,338.80	229,169.40	716,454.26
24109001	Eléctricas y Comunicaciones	487,284.86	458,338.80	229,169.40	716,454.26
24115	Equipos Médicos y de Laboratorios	547,850.54	44,190.00	0.00	592,040.54
24115001	Equipos Médicos y de Laboratorios	547,850.54	44,190.00	0.00	592,040.54
24117	Equipo de Transporte, Tracción y Elevación	2,603,802.44	358,784.40	0.00	2,962,586.84
24117001	Vehículos de Transporte	2,603,802.44	358,784.40	0.00	2,962,586.84
24119	Maquinaria, Equipo y Mobiliario Diverso	4,844,140.36	257,605.29	67,794.16	5,033,951.49
24119001	Mobiliarios	124,755.54	690.00	0.00	125,445.54
24119002	Maquinarias y Equipos	1,917,236.33	151,626.43	0.00	2,068,862.76
24119004	Equipos Informáticos	2,167,928.54	88,110.21	67,794.16	2,188,244.59
24119005	Herramientas y Repuestos Principales	103,283.58	1,533.33	0.00	104,816.91
24119099	Bienes Muebles Diversos	530,936.37	15,645.32	0.00	546,581.69
24123	Equipo de Defensa y Seguridad Pública	939,762.59	0.00	0.00	939,762.59
24123001	Equipo de Defensa y Seguridad Pública	939,762.59	0.00	0.00	939,762.59
24199	Depreciación Acumulada	10,051,607.49	62,088.34	587,207.02	10,576,726.17
24199001	Bienes Inmuebles	1,177,115.63	0.00	63,461.75	1,240,577.38
24199003	Obras Para Servicios de Salud y Saneamiento Ambiental	260,920.79	0.00	15,166.87	276,087.66
24199005	Infraestructura para Educación y Recreación	1,438,767.74	0.00	114,746.01	1,553,513.75
24199009	Instalaciones Eléctricas y Comunicaciones	184,978.88	1,073.64	17,193.86	201,099.10
24199015	Equipos Médicos y de Laboratorios	484,805.99	0.03	8,312.35	493,118.31
24199017	Equipo de Transporte, Tracción y Elevación	1,940,717.14	0.00	83,790.69	2,024,507.83
24199019	Maquinaria, Equipo y Mobiliario Diverso	3,760,823.16	61,014.67	242,227.69	3,942,036.18
24199023	Equipo de Defensa y Seguridad Pública	803,478.16	0.00	42,307.80	845,785.96
25	Inversiones en Proyectos y Programas	229,169.40	1,073.64	230,243.04	0.00
251	Inversiones en Bienes Privativos	229,169.40	1,073.64	230,243.04	0.00
25190	Depreciación	0.00	0.00	0.00	0.00
25190001	Depreciación	0.00	0.00	0.00	0.00
25191	Costos Acumulados de la Inversión	229,169.40	0.00	229,169.40	0.00
25191999	Costos Acumulados de la Inversión	229,169.40	0.00	229,169.40	0.00
25198	Depreciación Acumulada	0.00	1,073.64	1,073.64	0.00

Academia Nacional de Seguridad Pública
BALANCE DE COMPROBACION
Del 1 de Enero al 31 de Diciembre (Definitivo) del 2021
(EN DOLARES)

02/02/2022

Pag. 4 de 11

Institucional

CODIGO	CONCEPTO	SALDO ANTERIOR	DEBE	HABER	SALDO ACUMULADO
25198073	Maquinaria, Equipo y Mobiliario Diverso	0.00	1,073.64	1,073.64	0.00
Sub Total Título		11,598,117.25	48,812,525.73	46,152,591.36	14,258,051.62

Academia Nacional de Seguridad Pública
BALANCE DE COMPROBACION
Del 1 de Enero al 31 de Diciembre (Definitivo) del 2021
(EN DOLARES)

02/02/2022

Pag. 5 de 11

Institucional

CODIGO	CONCEPTO	SALDO ANTERIOR	DEBE	HABER	SALDO ACUMULADO
4	Obligaciones con Terceros	1,774,466.03	17,218,987.25	18,808,220.68	3,363,699.46
41	Deuda Corriente	267,573.83	15,712,095.05	15,714,204.66	269,683.44
412	Depósitos de Terceros	267,573.83	13,602.40	15,712.01	269,683.44
41201	Depósitos Ajenos	267,573.83	13,565.05	15,674.66	269,683.44
41201001	Depósitos Ajenos	0.00	0.00	0.00	0.00
41201002	Becas Alumnos	0.00	521.12	521.12	0.00
41201005	Empleados	0.00	231.91	231.91	0.00
41201006	Remuneraciones	205,366.68	1,061.67	1,061.58	205,366.59
41201007	Veronica Beatriz Cruz de Mata	840.00	840.00	0.00	0.00
41201034	Terceros	57.41	1,284.85	1,229.51	2.07
41201802	Organo Judicial	61,309.74	9,625.50	12,630.54	64,314.78
41251	Depósitos Retenciones Fiscales	0.00	37.35	37.35	0.00
41251935	Tesoro Público (DGT)	0.00	37.35	37.35	0.00
413	Acreeedores Monetarios	0.00	15,698,492.65	15,698,492.65	0.00
41351	A. M. x Remuneraciones	0.00	7,035,873.56	7,035,873.56	0.00
41351001	Remuneraciones	0.00	6,094,998.67	6,094,998.67	0.00
41351814	Procuraduría General de la República	0.00	50,699.55	50,699.55	0.00
41351827	Instituto Nacional de Pensiones de los Empleados Públicos (INPEP)	0.00	14,776.68	14,776.68	0.00
41351837	Instituto de Previsión Social de la Fuerza Armada (IPPSFA)	0.00	22,748.48	22,748.48	0.00
41351887	Cruz Roja Salvadoreña (CR)	0.00	192.00	192.00	0.00
41351892	Instituto Salvadoreño de Formación Profesional (INSAFORP)	0.00	30,956.88	30,956.88	0.00
41351893	Instituto Salvadoreño del Seguro Social (ISSS)	0.00	324,985.18	324,985.18	0.00
41351921	Fondo Social para la Vivienda (FSV)	0.00	87,398.54	87,398.54	0.00
41351935	Tesoro Público (DGT)	0.00	409,114.15	409,114.15	0.00
41351955	Municipios del Departamento de La Libertad	0.00	3.43	3.43	0.00
41354	A.M. x Adquisiciones de Bienes y Servicios	0.00	5,512,224.61	5,512,224.61	0.00
41354001	Adquisiciones de Bienes y Servicios	0.00	5,395,677.86	5,395,677.86	0.00
41354868	Hospital Nacional "Dr. Juan José Fernández", Zacamil	0.00	3,842.84	3,842.84	0.00
41354920	Administración Nacional de Acueductos y Alcantarillados (ANDA)	0.00	26,899.61	26,899.61	0.00
41354922	Comisión Ejecutiva Portuaria Autónoma (CEPA)	0.00	43,157.28	43,157.28	0.00
41354935	Tesoro Público (DGT)	0.00	42,647.02	42,647.02	0.00
41355	A.M. x Gastos Financieros y Otros	0.00	171,931.63	171,931.63	0.00
41355001	Gastos Financieros y Otros	0.00	157,350.72	157,350.72	0.00
41355935	Tesoro Público (DGT)	0.00	5,081.10	5,081.10	0.00
41355955	Municipios del Departamento de La Libertad	0.00	2,176.52	2,176.52	0.00
41355957	Municipios del Departamento de La Paz	0.00	7,323.29	7,323.29	0.00
41356	A.M. x Transferencias Corrientes Otorgadas	0.00	711,315.32	711,315.32	0.00
41356001	Transferencias Corrientes Otorgadas	0.00	711,315.32	711,315.32	0.00
41361	A.M. x Inversiones en Activos Fijos	0.00	759,655.33	759,655.33	0.00
41361001	Inversiones en Activos Fijos	0.00	756,764.46	756,764.46	0.00

Academia Nacional de Seguridad Pública
BALANCE DE COMPROBACION
Del 1 de Enero al 31 de Diciembre (Definitivo) del 2021
(EN DOLARES)

02/02/2022

Pag. 6 de 11

Institucional

CODIGO	CONCEPTO	SALDO ANTERIOR	DEBE	HABER	SALDO ACUMULADO
41361935	Tesoro Público (DGT)	0.00	2,890.87	2,890.87	0.00
41389	A.M. x Operaciones de Ejercicios Anteriores	0.00	1,507,492.20	1,507,492.20	0.00
41389001	Operaciones de Ejercicios Anteriores	0.00	1,507,492.20	1,507,492.20	0.00
42	Financiamiento de Terceros	1,506,892.20	1,506,892.20	3,094,016.02	3,094,016.02
424	Acreedores Financieros	1,506,892.20	1,506,892.20	3,094,016.02	3,094,016.02
42450	Provisiones por Acreedores Monetarios	639,044.16	639,044.16	2,053,216.81	2,053,216.81
42450777	Provisiones por Acreedores Monetarios	639,044.16	639,044.16	2,053,216.81	2,053,216.81
42451	Acreedores Monetarios por Pagar	867,848.04	867,848.04	1,040,799.21	1,040,799.21
42451055	AMP X A.M. x Gastos Financieros y Otros	0.00	0.00	0.00	0.00
42451089	AMP X A.M. x Operaciones de Ejercicios Anteriores	223,474.10	223,474.10	0.00	0.00
42451155	AMP X A.M. x Gastos Financieros y Otros	0.00	0.00	0.00	0.00
42451777	Acreedores Monetarios por Pagar	644,373.94	644,373.94	1,040,799.21	1,040,799.21
Sub Total Título		1,774,466.03	17,218,987.25	18,808,220.68	3,363,699.46

Academia Nacional de Seguridad Pública
BALANCE DE COMPROBACION
Del 1 de Enero al 31 de Diciembre (Definitivo) del 2021
(EN DOLARES)

02/02/2022

Pag. 7 de 11

Institucional

CODIGO	CONCEPTO	SALDO ANTERIOR	DEBE	HABER	SALDO ACUMULADO
8	Obligaciones Propias	9,823,651.22	43,111,077.19	44,181,778.13	10,894,352.16
81	Patrimonio Estatal	9,823,651.22	15,640,849.39	16,711,550.33	10,894,352.16
811	Patrimonio	9,824,078.55	15,629,049.85	16,711,123.00	10,906,151.70
81103	Patrimonio Instituciones Descentralizadas	3,329,924.07	0.00	0.00	3,329,924.07
81103001	Patrimonio Instituciones Descentralizadas	3,329,924.07	0.00	0.00	3,329,924.07
81107	Donaciones y Legados Bienes Corporales	3,304,819.65	1,849,579.38	1,946,611.53	3,401,851.80
81107001	Donaciones y Legados Bienes Corporales	2,705,944.31	1,849,579.38	97,032.15	953,397.08
81107002	Donaciones CEE	165,760.28	0.00	0.00	165,760.28
81107003	Donaciones de Proy. y Prog. PNUD	259,138.09	0.00	522,550.34	781,688.43
81107004	Donaciones de Empresas Licitantes	18,869.53	0.00	0.00	18,869.53
81107005	Donaciones de Alemania	61,484.39	0.00	0.00	61,484.39
81107006	Donaciones de Alumnos	5,325.14	0.00	0.00	5,325.14
81107007	Donaciones de los Estados Unidos de América - (USA)	0.00	0.00	171,434.31	171,434.31
81107008	Donaciones Oficina del Alto Comisionado para los Derechos Humanos - (OACDH)	0.00	0.00	5,484.80	5,484.80
81107009	Otras Donaciones	88,297.91	0.00	0.00	88,297.91
81107010	Donaciones USAID - AID	0.00	0.00	48,742.15	48,742.15
81107011	Donaciones Oficina de Asuntos Anti-Narcóticos y de Aplicación de la Ley - (INL)	0.00	0.00	541,813.35	541,813.35
81107012	Donaciones Policía Nacional Civil - (PNC)	0.00	0.00	541,865.46	541,865.46
81107013	Donaciones La Central de Seguros y Fianzas, S.A	0.00	0.00	17,688.97	17,688.97
81109	Resultado Ejercicios Anteriores	3,482,031.14	529,371.39	236,675.08	3,189,334.83
81109001	Resultado Ejercicios Anteriores	3,482,031.14	529,371.39	236,675.08	3,189,334.83
81111	Resultado Ejercicio Corriente	(292,696.31)	13,250,099.08	14,527,836.39	985,041.00
81111999	Resultado Ejercicio Corriente	(292,696.31)	13,250,099.08	14,527,836.39	985,041.00
819	Detrimento Patrimonial	427.33	11,799.54	427.33	11,799.54
81905	Detrimentos de Inversiones en Existencias	427.33	11,799.54	427.33	11,799.54
81905001	Detrimentos de Inversiones en Existencias	427.33	11,799.54	427.33	11,799.54
83	Gastos de Gestión	0.00	13,242,593.40	13,242,593.40	0.00
833	Gastos en Personal	0.00	7,035,873.56	7,035,873.56	0.00
83301	Remuneraciones Personal Permanente	0.00	6,262,871.94	6,262,871.94	0.00
83301001	Sueldos	0.00	4,028,783.02	4,028,783.02	0.00
83301003	Aguinaldos	0.00	188,175.94	188,175.94	0.00
83301005	Dietas	0.00	33,400.00	33,400.00	0.00
83301006	Complementos	0.00	1,012,600.00	1,012,600.00	0.00
83301007	Beneficios Adicionales	0.00	999,912.98	999,912.98	0.00
83303	Remuneraciones Personal Eventual	0.00	249,569.73	249,569.73	0.00
83303001	Sueldos	0.00	180,685.54	180,685.54	0.00
83303003	Aguinaldos	0.00	5,822.50	5,822.50	0.00
83303005	Complementos	0.00	23,200.00	23,200.00	0.00
83303006	Beneficios Adicionales	0.00	39,861.69	39,861.69	0.00
83307	Contrib. Patronales a Inst. de Seguridad Social Pública	0.00	281,161.03	281,161.03	0.00

Academia Nacional de Seguridad Pública
BALANCE DE COMPROBACION
Del 1 de Enero al 31 de Diciembre (Definitivo) del 2021
(EN DOLARES)

02/02/2022

Pag. 8 de 11

Institucional

CODIGO	CONCEPTO	SALDO ANTERIOR	DEBE	HABER	SALDO ACUMULADO
83307001	Por Remuneraciones Permanentes	0.00	272,172.82	272,172.82	0.00
83307002	Por Remuneraciones Eventuales	0.00	8,988.21	8,988.21	0.00
83309	Contrib. Patronales a Inst de Seguridad Social Privadas	0.00	227,130.24	227,130.24	0.00
83309001	Por Remuneraciones Permanentes	0.00	216,930.87	216,930.87	0.00
83309002	Por Remuneraciones Eventuales	0.00	10,199.37	10,199.37	0.00
83313	Indemnizaciones	0.00	15,140.62	15,140.62	0.00
83313001	Al Personal de Servicios Permanentes	0.00	15,140.62	15,140.62	0.00
834	Gastos en Bienes de Consumo y Servicios	0.00	4,551,718.02	4,551,718.02	0.00
83401	Productos Alimenticios, Agropecuarios y Forestales	0.00	118,851.98	118,851.98	0.00
83401001	Productos Alimenticios para Personas	0.00	114,733.41	114,733.41	0.00
83401003	Productos Agropecuarios y Forestales	0.00	4,118.57	4,118.57	0.00
83403	Productos Textiles y Vestuarios	0.00	415,434.09	415,434.09	0.00
83403001	Productos Textiles y Vestuarios	0.00	415,434.09	415,434.09	0.00
83405	Materiales de Oficina, Productos de Papel e Impresos	0.00	68,683.20	68,683.20	0.00
83405001	Productos de Papel y Cartón	0.00	44,114.98	44,114.98	0.00
83405002	Materiales de Oficina	0.00	16,767.18	16,767.18	0.00
83405003	Libros, Textos, Útiles de Enseñanza y Publicaciones	0.00	7,801.04	7,801.04	0.00
83407	Productos de Cuero y Caucho	0.00	33,663.57	33,663.57	0.00
83407001	Productos de Cuero y Caucho	0.00	23,211.56	23,211.56	0.00
83407003	Llantas y Neumáticos	0.00	10,452.01	10,452.01	0.00
83409	Productos Químicos, Combustibles y Lubricantes	0.00	334,447.64	334,447.64	0.00
83409001	Productos Químicos	0.00	138,032.97	138,032.97	0.00
83409002	Productos Farmacéuticos y Medicinales	0.00	67,285.51	67,285.51	0.00
83409003	Combustibles y Lubricantes	0.00	129,129.16	129,129.16	0.00
83411	Minerales y Productos Derivados	0.00	60,163.16	60,163.16	0.00
83411001	Minerales no Metálicos y Productos Derivados	0.00	10,596.88	10,596.88	0.00
83411002	Minerales Metálicos y Productos Derivados	0.00	49,566.28	49,566.28	0.00
83413	Materiales de Uso o Consumo	0.00	321,840.40	321,840.40	0.00
83413001	Materiales e Instrumental de Laboratorios y Uso Médico	0.00	46,533.18	46,533.18	0.00
83413002	Materiales Informáticos	0.00	18,922.08	18,922.08	0.00
83413003	Materiales de Defensa y Seguridad Pública	0.00	216,086.09	216,086.09	0.00
83413004	Materiales Eléctricos	0.00	40,299.05	40,299.05	0.00
83415	Bienes de Uso y Consumo Diverso	0.00	91,292.66	91,292.66	0.00
83415001	Herramientas, Repuestos y Accesorios	0.00	56,539.12	56,539.12	0.00
83415099	Bienes de Uso y Consumo Diversos	0.00	34,753.54	34,753.54	0.00
83417	Servicios Básicos	0.00	602,378.54	602,378.54	0.00
83417001	Servicios de Energía Eléctrica	0.00	423,467.12	423,467.12	0.00
83417002	Servicios de Agua	0.00	40,322.33	40,322.33	0.00
83417003	Servicios de Telecomunicaciones	0.00	138,589.09	138,589.09	0.00
83419	Mantenimiento y Reparación	0.00	346,374.30	346,374.30	0.00

Academia Nacional de Seguridad Pública
BALANCE DE COMPROBACION
Del 1 de Enero al 31 de Diciembre (Definitivo) del 2021
(EN DOLARES)

02/02/2022

Pag. 9 de 11

Institucional

CODIGO	CONCEPTO	SALDO ANTERIOR	DEBE	HABER	SALDO ACUMULADO
83419001	Mantenimientos y Reparaciones de Bienes Muebles	0.00	33,342.72	33,342.72	0.00
83419002	Mantenimientos y Reparaciones de Vehículos	0.00	20,769.97	20,769.97	0.00
83419003	Mantenimientos y Reparaciones de Bienes Inmuebles	0.00	292,261.61	292,261.61	0.00
83421	Servicios Comerciales	0.00	1,252,343.81	1,252,343.81	0.00
83421002	Servicios de Publicidad	0.00	3,454.58	3,454.58	0.00
83421004	Servicios de Limpiezas y Fumigaciones	0.00	3,482.16	3,482.16	0.00
83421006	Servicios de Laboratorios	0.00	4,409.74	4,409.74	0.00
83421007	Servicios de Alimentación	0.00	1,239,040.60	1,239,040.60	0.00
83421010	Impresiones, Publicaciones y Reproducciones	0.00	1,956.73	1,956.73	0.00
83423	Otros Servicios y Arrendamientos Diversos	0.00	689,840.23	689,840.23	0.00
83423001	Atenciones Oficiales	0.00	1,779.75	1,779.75	0.00
83423099	Servicios Generales y Arrendamientos Diversos	0.00	688,060.48	688,060.48	0.00
83425	Arrendamientos y Derechos	0.00	67,322.53	67,322.53	0.00
83425001	De Bienes Muebles	0.00	37,322.53	37,322.53	0.00
83425002	De Bienes Inmuebles	0.00	30,000.00	30,000.00	0.00
83427	Pasajes y Viáticos	0.00	1,709.95	1,709.95	0.00
83427002	Pasajes al Exterior	0.00	1,636.35	1,636.35	0.00
83427003	Viáticos por Comisión Interna	0.00	73.60	73.60	0.00
83429	Servicios Técnicos y Profesionales	0.00	147,371.96	147,371.96	0.00
83429001	Servicios Médicos	0.00	30,317.84	30,317.84	0.00
83429005	Servicios de Capacitación	0.00	930.00	930.00	0.00
83429007	Desarrollos Informáticos	0.00	17,804.13	17,804.13	0.00
83429008	Estudios e Investigaciones	0.00	1,260.00	1,260.00	0.00
83429099	Consultorias, Estudios e Investigaciones Diversas	0.00	97,059.99	97,059.99	0.00
835	Gastos en Bienes Capitalizables	0.00	120,045.19	120,045.19	0.00
83503	Equipos Médicos y de Laboratorios	0.00	2,882.68	2,882.68	0.00
83503001	Equipos Médicos y de Laboratorios	0.00	2,882.68	2,882.68	0.00
83507	Maquinaria, Equipo y Mobiliario Diverso	0.00	106,718.16	106,718.16	0.00
83507001	Mobiliarios	0.00	88,474.17	88,474.17	0.00
83507002	Equipos Informáticos	0.00	2,294.70	2,294.70	0.00
83507003	Maquinarias y Equipos	0.00	15,819.29	15,819.29	0.00
83507004	Herramientas y Repuestos Principales	0.00	130.00	130.00	0.00
83513	Gastos en Activos Intangibles	0.00	10,444.35	10,444.35	0.00
83513003	Derechos de Propiedad Intelectual	0.00	10,444.35	10,444.35	0.00
836	Gastos Financieros y Otros	0.00	16,678.66	16,678.66	0.00
83603	Impuestos, Tasas y Derechos	0.00	16,678.66	16,678.66	0.00
83603099	Impuestos, Tasas y Derechos Diversos	0.00	16,678.66	16,678.66	0.00
837	Gastos en Transferencias Otorgadas	0.00	711,315.32	711,315.32	0.00
83709	Transferencias Corrientes al Sector Privado	0.00	711,315.32	711,315.32	0.00
83709005	Becas	0.00	711,315.32	711,315.32	0.00

Academia Nacional de Seguridad Pública
BALANCE DE COMPROBACION
Del 1 de Enero al 31 de Diciembre (Definitivo) del 2021
(EN DOLARES)

02/02/2022
Pag. 10 de 11

Institucional

CODIGO	CONCEPTO	SALDO ANTERIOR	DEBE	HABER	SALDO ACUMULADO
838	Costos de Ventas y Cargos Calculados	0.00	801,572.41	801,572.41	0.00
83806	Gastos por Descargo de Bienes de Larga Duración	0.00	6,779.49	6,779.49	0.00
83806001	Gastos por Descargo de Bienes de Larga Duración	0.00	6,779.49	6,779.49	0.00
83809	Costo por Descargo de Materiales y Suministros	0.00	584.48	584.48	0.00
83809001	Costo por Descargo de Materiales y Suministros	0.00	584.48	584.48	0.00
83811	Amortización de Inversiones Intangibles	0.00	208,075.09	208,075.09	0.00
83811001	Amortización de Inversiones Intangibles	0.00	208,075.09	208,075.09	0.00
83815	Depreciación de Bienes de Uso	0.00	586,133.35	586,133.35	0.00
83815001	Depreciación de Bienes de Uso	0.00	586,133.35	586,133.35	0.00
839	Gastos de Actualizaciones y Ajustes	0.00	5,390.24	5,390.24	0.00
83905	Gastos por Pérdidas o Daños de Bienes de Uso	0.00	427.33	427.33	0.00
83905002	Gastos por Pérdida de Inversiones en Existencias	0.00	427.33	427.33	0.00
83951	Corrección de Obligaciones con Terceros	0.00	3,816.58	3,816.58	0.00
83951001	Corrección de Obligaciones con Terceros	0.00	3,816.58	3,816.58	0.00
83952	Corrección del Patrimonio	0.00	1.27	1.27	0.00
83952001	Corrección del Patrimonio	0.00	1.27	1.27	0.00
83955	Ajustes de Ejercicios Anteriores	0.00	1,145.06	1,145.06	0.00
83955001	Ajustes de Ejercicios Anteriores	0.00	1,145.06	1,145.06	0.00
85	Ingresos de Gestión	0.00	14,227,634.40	14,227,634.40	0.00
856	Ingresos por Transferencias Corrientes Recibidas	0.00	14,124,737.49	14,124,737.49	0.00
85605	Transferencias Corrientes del Sector Público	0.00	14,124,737.49	14,124,737.49	0.00
85605945	Ministerio de Justicia y Seguridad Pública	0.00	14,124,737.49	14,124,737.49	0.00
857	Ingresos por Transferencias de Capital Recibidas	0.00	0.00	0.00	0.00
85703	Transferencias de Capital del Sector Público	0.00	0.00	0.00	0.00
85703945	Ministerio de Justicia y Seguridad Pública	0.00	0.00	0.00	0.00
858	Ingresos por Ventas de Bienes y Servicios	0.00	70,436.30	70,436.30	0.00
85805	Venta de Bienes	0.00	1,322.75	1,322.75	0.00
85805099	Venta de Bienes Diversos	0.00	1,322.75	1,322.75	0.00
85807	Venta de Servicios Públicos	0.00	69,113.55	69,113.55	0.00
85807099	Servicios Diversos	0.00	69,113.55	69,113.55	0.00
859	Ingresos por Actualizaciones y Ajustes	0.00	32,460.61	32,460.61	0.00
85947	Ingresos por Donaciones en Especie	0.00	5,739.05	5,739.05	0.00
85947001	Ingresos por Donaciones en Especie	0.00	5,739.05	5,739.05	0.00
85949	Ingresos por Donaciones de Bienes	0.00	24,368.35	24,368.35	0.00
85949001	Ingresos por Donaciones de Bienes	0.00	24,368.35	24,368.35	0.00
85951	Corrección de Recursos	0.00	2,348.46	2,348.46	0.00
85951001	Corrección de Recursos	0.00	2,348.46	2,348.46	0.00
85955	Ajustes de Ejercicios Anteriores	0.00	4.75	4.75	0.00

Academia Nacional de Seguridad Pública
BALANCE DE COMPROBACION
Del 1 de Enero al 31 de Diciembre (Definitivo) del 2021
(EN DOLARES)

Institucional

CODIGO	CONCEPTO	SALDO ANTERIOR	DEBE	HABER	SALDO ACUMULADO
85955001	Ajustes de Ejercicios Anteriores	0.00	4.75	4.75	0.00
Sub Total Título		9,823,651.22	43,111,077.19	44,181,778.13	10,894,352.16
Total		0.00	109,142,590.17	109,142,590.17	0.00




Academia Nacional de Seguridad Pública
ESTADO DE SITUACION FINANCIERA Comparativo Anual
al 31 de Diciembre (Definitivo) del 2021
(EN DOLARES)

02/02/2022

Pag. 1 de 2

Institucional

Recursos	Corriente	Anterior
Fondos	297,275.88	279,371.47
Disponibilidades	297,275.88	279,371.47
Bancos Comerciales M/D	27,600.79	12,643.92
Fondos Depósitos en Tesoro Público	269,675.09	266,727.55
Deudores Monetarios	.00	.00
D.M. x Transferencias Corrientes Recibidas	.00	.00
D.M. x Operaciones de Ejercicios Anteriores	.00	.00
Inversiones Financieras	3,192,817.33	1,559,284.50
Deudores Financieros	3,070,596.93	1,496,239.44
Deudores por Reintegros	.00	840.00
Deudores Monetarios por Percibir	3,070,596.93	1,495,399.44
Inversiones Intangibles	122,220.40	63,045.06
Seguros Pagados por Anticipado	327.50	.00
Derechos de Propiedad Intangible	519,347.11	403,533.07
Amortizaciones Acumuladas	-397,454.21	-340,488.01
Inversiones no Recuperables	.00	.00
Deudores Financieros no Recuperables	7,311.97	7,311.97
Estimaciones Inversiones no Recuperables	-7,311.97	-7,311.97
Inversiones en Existencias	2,505,461.24	1,564,630.96
Existencias Institucionales	2,505,461.24	1,564,630.96
Productos Alimenticios Agropecuarios y Forestales	3,554.10	8,658.19
Productos Textiles y Vestuarios	695,564.07	421,302.81
Materiales de Oficina, Productos de Papel e Impresos	60,430.12	60,896.09
Productos de Cuero y Caucho	29,437.54	42,972.80
Productos Químicos, Combustibles y Lubricantes	130,137.10	154,264.08
Minerales y Productos Derivados	54,291.98	60,745.17
Materiales de Uso o Consumo	1,387,687.47	633,546.83
Bienes de Uso y Consumo Diversos	87,611.49	95,735.20
Maquinaria, Equipo y Mobiliario Diverso	56,747.37	86,509.79
Inversiones en Bienes de Uso	8,262,497.17	7,965,660.92
Bienes Depreciables	8,262,497.17	7,965,660.92
Bienes Inmuebles	2,820,521.94	2,820,521.94
Obras para Servicios de Salud y Saneamiento Ambiental	674,083.58	674,083.58

Obligaciones	Corriente	Anterior
Deuda Corriente	269,683.44	267,573.83
Depósitos de Terceros	269,683.44	267,573.83
Depósitos Ajenos	269,683.44	267,573.83
Acreeedores Monetarios	.00	.00
A. M. x Remuneraciones	.00	.00
A.M. x Adquisiciones de Bienes y Servicios	.00	.00
A.M. x Gastos Financieros y Otros	.00	.00
A.M. x Transferencias Corrientes Otorgadas	.00	.00
A.M. x Inversiones en Activos Fijos	.00	.00
A.M. x Operaciones de Ejercicios Anteriores	.00	.00
Financiamiento de Terceros	3,094,016.02	1,506,892.20
Acreeedores Financieros	3,094,016.02	1,506,892.20
Provisiones por Acreeedores Monetarios	2,053,216.81	639,044.16
Acreeedores Monetarios por Pagar	1,040,799.21	867,848.04
SUB TOTAL	4,674,182.11	2,909,887.90
Patrimonio Estatal	10,894,352.16	9,823,651.22
Patrimonio	10,906,151.70	9,824,078.55
Detrimento Patrimonial	-11,799.54	-427.33
Resultado del Ejercicio	.00	.00
SUB TOTAL	10,894,352.16	9,823,651.22
TOTAL OBLIGACIONES	14,258,051.62	11,598,117.25

F.

JEFE UFI



F.

CONTADOR

[Handwritten signature]

Academia Nacional de Seguridad Pública
ESTADO DE SITUACION FINANCIERA Comparativo Anual
al 31 de Diciembre (Definitivo) del 2021
(EN DOLARES)

02/02/2022

Pag. 2 de 2

Institucional

Recursos	Corriente	Anterior
Infraestructura para Educación y Recreación	5,099,822.10	5,099,822.10
Instalaciones Eléctricas y Comunicaciones	716,454.26	487,284.86
Equipos Médicos y de Laboratorios	592,040.54	547,850.54
Equipo de Transporte, Tracción y Elevación	2,962,586.84	2,603,802.44
Maquinaria, Equipo y Mobiliario Diverso	5,033,951.49	4,844,140.36
Equipo de Defensa y Seguridad Pública	939,762.59	939,762.59
Depreciación Acumulada	-10,576,726.17	-10,051,607.49
Inversiones en Proyectos y Programas	.00	229,169.40
Inversiones en Bienes Privativos	.00	229,169.40
Costos Acumulados de la Inversión	.00	229,169.40
TOTAL RECURSOS	14,258,051.62	11,598,117.25

F.

JEFE UFI



CONTADOR

Academia Nacional de Seguridad Pública
ESTADO DE RENDIMIENTO ECONOMICO Comparativo Anual
Del 1 de Enero al 31 de Diciembre (Preliminar) del 2021
(EN DOLARES)

02/02/2022

Pag. 1 de 4

Institucional

GASTOS DE GESTION	CORRIENTE	ANTERIOR	INGRESOS DE GESTION	CORRIENTE	ANTERIOR
Gastos en Personal	7,035,873.56	6,495,503.16	Ingresos por Transferencias Corrientes Recibidas	14,124,737.49	11,179,547.96
Remuneraciones Personal Permanente	6,262,871.94	5,895,543.86	Transferencias Corrientes del Sector Público	14,124,737.49	11,179,547.96
Sueldos	4,028,783.02	4,123,655.52	Ministerio de Justicia y Seguridad Pública	14,124,737.49	11,179,547.96
Aguinaldos	188,175.94	192,398.60	Ingresos por Transferencias de Capital Recibidas	0.00	0.00
Dietas	33,400.00	29,900.00	Transferencias de Capital del Sector Público	0.00	0.00
Complementos	1,012,600.00	521,600.00	Ministerio de Justicia y Seguridad Pública	0.00	0.00
Beneficios Adicionales	999,912.98	1,027,989.74	Ingresos por Ventas de Bienes y Servicios	70,436.30	22,512.05
Remuneraciones Personal Eventual	249,569.73	52,518.55	Venta de Bienes	1,322.75	425.00
Sueldos	180,685.54	30,400.61	Venta de Bienes Diversos	1,322.75	425.00
Aguinaldos	5,822.50	3,650.08	Venta de Servicios Públicos	69,113.55	22,087.05
Complementos	23,200.00	1,600.00	Servicios Diversos	69,113.55	22,087.05
Beneficios Adicionales	39,861.69	16,867.86	Ingresos por Actualizaciones y Ajustes	32,460.61	28,956.53
Contrib. Patronales a Inst. de Seguridad Social Pública	281,161.03	286,772.31	Ingresos por Donaciones en Especie	5,739.05	9,702.18
Por Remuneraciones Permanentes	272,172.82	285,536.38	Ingresos por Donaciones en Especie	5,739.05	9,702.18
Por Remuneraciones Eventuales	8,988.21	1,235.93	Ingresos por Donaciones de Bienes	24,368.35	11,264.52
Contrib. Patronales a Inst de Seguridad Social Privadas	227,130.24	221,518.02	Ingresos por Donaciones de Bienes	24,368.35	11,264.52
Por Remuneraciones Permanentes	216,930.87	219,780.28	Corrección de Recursos	2,348.46	482.56
Por Remuneraciones Eventuales	10,199.37	1,737.74	Corrección de Recursos	2,348.46	482.56
Indemnizaciones	15,140.62	39,150.42	Ajustes de Ejercicios Anteriores	4.75	7,507.27
Al Personal de Servicios Permanentes	15,140.62	39,150.42	Ajustes de Ejercicios Anteriores	4.75	7,507.27
Gastos en Bienes de Consumo y Servicios	4,551,718.02	3,464,839.02	SUB TOTAL INGRESOS	14,227,634.40	11,231,016.54
Productos Alimenticios, Agropecuarios y Forestales	118,851.98	139,925.48	RESULTADO DEL EJERCICIO	0.00	292,696.31
Productos Alimenticios para Personas	114,733.41	133,267.16	TOTAL DE INGRESOS DE GESTION	14,227,634.40	11,523,712.85
Productos Agropecuarios y Forestales	4,118.57	6,658.32			
Productos Textiles y Vestuarios	415,434.09	199,136.77			
Productos Textiles y Vestuarios	415,434.09	199,136.77			
Materiales de Oficina, Productos de Papel e Impresos	68,683.20	52,801.23			
Productos de Papel y Cartón	44,114.98	33,801.22			
Materiales de Oficina	16,767.18	16,161.87			
Libros, Textos, Útiles de Enseñanza y Publicaciones	7,801.04	2,838.14			
Productos de Cuero y Caucho	33,663.57	30,015.52			
Productos de Cuero y Caucho	23,211.56	21,120.87			
Llantas y Neumáticos	10,452.01	8,894.65			
Productos Químicos, Combustibles y Lubricantes	334,447.64	216,258.80			
Productos Químicos	138,032.97	73,260.40			
Productos Farmacéuticos y Medicinales	67,285.51	45,692.49			

Academia Nacional de Seguridad Pública
ESTADO DE RENDIMIENTO ECONOMICO Comparativo Anual
Del 1 de Enero al 31 de Diciembre (Preliminar) del 2021
(EN DOLARES)

02/02/2022

Pag. 2 de 4

Institucional

GASTOS DE GESTION	CORRIENTE	ANTERIOR
Combustibles y Lubricantes	129,129.16	97,305.91
Minerales y Productos Derivados	60,163.16	25,354.80
Minerales no Metálicos y Productos Derivados	10,596.88	8,071.41
Minerales Metálicos y Productos Derivados	49,566.28	17,283.39
Materiales de Uso o Consumo	321,840.40	305,820.30
Materiales e Instrumental de Laboratorios y Uso Médico	46,533.18	103,053.36
Materiales Informáticos	18,922.08	18,590.25
Materiales de Defensa y Seguridad Pública	216,086.09	174,877.20
Materiales Eléctricos	40,299.05	9,299.49
Bienes de Uso y Consumo Diverso	91,292.66	43,607.86
Herramientas, Repuestos y Accesorios	56,539.12	24,152.62
Bienes de Uso y Consumo Diversos	34,753.54	19,455.24
Servicios Básicos	602,378.54	524,287.01
Servicios de Energía Eléctrica	423,467.12	336,573.09
Servicios de Agua	40,322.33	32,449.86
Servicios de Telecomunicaciones	138,589.09	155,037.91
Servicios de Correos	0.00	226.15
Mantenimiento y Reparación	346,374.30	29,912.74
Mantenimientos y Reparaciones de Bienes Muebles	33,342.72	20,000.00
Mantenimientos y Reparaciones de Vehículos	20,769.97	1,970.69
Mantenimientos y Reparaciones de Bienes Inmuebles	292,261.61	7,942.05
Servicios Comerciales	1,252,343.81	1,025,031.39
Servicios de Publicidad	3,454.58	670.10
Servicios de Limpiezas y Fumigaciones	3,482.16	480.00
Servicios de Laboratorios	4,409.74	0.00
Servicios de Alimentación	1,239,040.60	1,023,692.29
Impresiones, Publicaciones y Reproducciones	1,956.73	189.00
Otros Servicios y Arrendamientos Diversos	689,840.23	692,050.82
Atenciones Oficiales	1,779.75	750.00
Servicios Generales y Arrendamientos Diversos	688,060.48	691,300.82
Arrendamientos y Derechos	67,322.53	77,792.61
De Bienes Muebles	37,322.53	47,742.61
De Bienes Inmuebles	30,000.00	30,000.00
De Bienes Intangibles	0.00	50.00
Pasajes y Viáticos	1,709.95	33,882.88
Pasajes al Exterior	1,636.35	923.88
Viáticos por Comisión Interna	73.60	32,959.00

Academia Nacional de Seguridad Pública
ESTADO DE RENDIMIENTO ECONOMICO Comparativo Anual
 Del 1 de Enero al 31 de Diciembre (Preliminar) del 2021
 (EN DOLARES)

02/02/2022

Pag. 3 de 4

Institucional

GASTOS DE GESTION	CORRIENTE	ANTERIOR
Servicios Técnicos y Profesionales	147,371.96	68,960.81
Servicios Médicos	30,317.84	25,966.00
Servicios de Capacitación	930.00	225.00
Desarrollos Informáticos	17,804.13	15,556.48
Estudios e Investigaciones	1,260.00	0.00
Consultorias, Estudios e Investigaciones Diversas	97,059.99	27,213.33
Gastos en Bienes Capitalizables	120,045.19	32,077.64
Equipos Médicos y de Laboratorios	2,882.68	370.00
Equipos Médicos y de Laboratorios	2,882.68	370.00
Maquinaria, Equipo y Mobiliario Diverso	106,718.16	31,369.23
Mobiliarios	88,474.17	17,720.85
Equipos Informáticos	2,294.70	2,544.25
Maquinarias y Equipos	15,819.29	8,242.53
Herramientas y Repuestos Principales	130.00	0.00
Bienes Muebles Diversos	0.00	2,861.60
Gastos en Activos Intangibles	10,444.35	338.41
Derechos de Propiedad Intelectual	10,444.35	338.41
Gastos Financieros y Otros	16,678.66	14,964.87
Primas y Gastos por Seguros y Comisiones Bancarias	0.00	250.00
Primas y Gastos de Seguros de Bienes	0.00	250.00
Impuestos, Tasas y Derechos	16,678.66	14,714.87
Impuestos, Tasas y Derechos Diversos	16,678.66	14,714.87
Gastos en Transferencias Otorgadas	711,315.32	612,799.17
Transferencias Corrientes al Sector Privado	711,315.32	612,799.17
Becas	711,315.32	612,799.17
Costos de Ventas y Cargos Calculados	801,572.41	895,061.00
Gastos por Descargo de Bienes de Larga Duración	6,779.49	0.00
Gastos por Descargo de Bienes de Larga Duración	6,779.49	0.00
Costo por Descargo de Materiales y Suministros	584.48	346.47
Costo por Descargo de Materiales y Suministros	584.48	346.47
Amortización de Inversiones Intangibles	208,075.09	220,595.23
Amortización de Inversiones Intangibles	208,075.09	220,595.23
Depreciación de Bienes de Uso	586,133.35	674,119.30
Depreciación de Bienes de Uso	586,133.35	674,119.30
Gastos de Actualizaciones y Ajustes	5,390.24	8,467.99
Gastos por Pérdidas o Daños de Bienes de Uso	427.33	0.00
Gastos por Pérdida de Inversiones en Existencias	427.33	0.00

Academia Nacional de Seguridad Pública
ESTADO DE RENDIMIENTO ECONOMICO Comparativo Anual
 Del 1 de Enero al 31 de Diciembre (Preliminar) del 2021
 (EN DOLARES)

02/02/2022

Pag. 4 de 4

Institucional

GASTOS DE GESTION	CORRIENTE	ANTERIOR
Corrección de Obligaciones con Terceros	3,816.58	0.00
Corrección de Obligaciones con Terceros	3,816.58	0.00
Corrección del Patrimonio	1.27	0.03
Corrección del Patrimonio	1.27	0.03
Ajustes de Ejercicios Anteriores	1,145.06	8,467.96
Ajustes de Ejercicios Anteriores	1,145.06	8,467.96
SUB TOTAL GASTOS	13,242,593.40	11,523,712.85
RESULTADO DEL EJERCICIO	985,041.00	0.00
TOTAL DE GASTOS DE GESTION	14,227,634.40	11,523,712.85

F.

[Handwritten Signature]
 JEFE UFI



F.

[Handwritten Signature]
 CONTADOR



ACADEMIA NACIONAL DE SEGURIDAD PÚBLICA

ESTADO DE EJECUCION PRESUPUESTARIA DE INGRESOS
Reporte Acumulado Del 1 de Enero al 31 de Diciembre (Definitivo) del 2021
 (EN DOLARES)

Unidad Financiera : 01 Unidad Financiera Institucional

CODIGO	CONCEPTO	PRESUPUESTO	DEVENGADO	SALDO PRESUPUESTARIO
14	VENTA DE BIENES Y SERVICIOS	100,000.00	70,436.30	29,563.70
141	Venta de Bienes	0.00	1,322.75	-1,322.75
14199	Ventas de Bienes Diversos	0.00	1,322.75	-1,322.75
142	Ingresos por Prestación de Servicios Públicos	100,000.00	69,113.55	30,886.45
14299	Servicios Diversos	100,000.00	69,113.55	30,886.45
16	TRANSFERENCIAS CORRIENTES	13,833,690.00	14,124,737.49	-291,047.49
162	Transferencias Corrientes del Sector Público	13,833,690.00	14,124,737.49	-291,047.49
1622400	Ramo de Justicia y Seguridad Pública	13,833,690.00	14,124,737.49	-291,047.49
22	TRANSFERENCIAS DE CAPITAL	556,000.00	0.00	556,000.00
222	Transferencias de Capital del Sector Público	556,000.00	0.00	556,000.00
2222400	Ramo de Seguridad Publica y Justicia	556,000.00	0.00	556,000.00
Total Rubro		14,489,690.00	14,195,173.79	294,516.21
Total Cuenta		14,489,690.00	14,195,173.79	294,516.21
Total Especifico		14,489,690.00	14,195,173.79	294,516.21

F.

JEFE UFI



F.

CONTADOR

ACADEMIA NACIONAL DE SEGURIDAD PÚBLICA
ESTADO DE EJECUCION PRESUPUESTARIA DE EGRESOS
Reporte Acumulado Del 1 de Enero del 2021 al 31 de Diciembre (Definitivo) del 2021
(EN DOLARES)

Institucional

CODIGO	CONCEPTO	CREDITO PRESUPUESTARIO	DEVENGADO	SALDO PRESUPUESTARIO
51	Remuneraciones	7,035,875.00	7,035,873.56	1.44
511	Remuneraciones Permanentes	6,262,872.84	6,262,871.94	0.90
51101	Sueldos	4,028,783.44	4,028,783.02	0.42
51103	Aguinaldos	188,176.42	188,175.94	0.48
51105	Dietas	33,400.00	33,400.00	0.00
51106	Complementos	1,012,600.00	1,012,600.00	0.00
51107	Beneficios Adicionales	999,912.98	999,912.98	0.00
512	Remuneraciones Eventuales	249,569.88	249,569.73	0.15
51201	Sueldos	180,685.54	180,685.54	0.00
51203	Aguinaldos	5,822.50	5,822.50	0.00
51206	Complementos	23,200.00	23,200.00	0.00
51207	Beneficios Adicionales	39,861.84	39,861.69	0.15
514	Contribuciones Patronales a Inst de Seg Social Públicas	281,161.42	281,161.03	0.39
51401	Por Remuneraciones Permanentes	272,173.21	272,172.82	0.39
51402	Por Remuneraciones Eventuales	8,988.21	8,988.21	0.00
515	Contribuciones Patronales a Inst de Seg Social Privadas	227,130.24	227,130.24	0.00
51501	Por Remuneraciones Permanentes	216,930.87	216,930.87	0.00
51502	Por Remuneraciones Eventuales	10,199.37	10,199.37	0.00
517	Indemnizaciones	15,140.62	15,140.62	0.00
51701	Al Personal de Servicios Permanentes	15,140.62	15,140.62	0.00
54	Adquisiciones de Bienes y Servicios	5,551,973.19	5,512,224.61	39,748.58
541	Bienes de Uso y Consumo	2,409,372.98	2,409,339.29	33.69
54101	Productos Alimenticios para Personas	111,613.61	111,613.61	0.00
54103	Productos Agropecuarios y Forestales	2,136.61	2,136.61	0.00
54104	Productos Textiles y Vestuarios	695,653.22	695,652.54	0.68
54105	Productos de Papel y Cartón	33,910.92	33,910.92	0.00
54106	Productos de Cuero y Caucho	8,504.35	8,504.35	0.00
54107	Productos Químicos	135,241.64	135,241.64	0.00
54108	Productos Farmacéuticos y Medicinales	60,129.42	60,129.42	0.00
54109	Llantas y Neumáticos	10,045.89	10,045.89	0.00
54110	Combustibles y Lubricantes	119,091.45	119,091.45	0.00
54111	Minerales no Metálicos y Productos Derivados	14,783.46	14,783.46	0.00
54112	Minerales Metálicos y Productos Derivados	34,600.43	34,600.43	0.00
54113	Materiales e Instrumental de Laboratorios y uso Médico	56,621.71	56,621.71	0.00
54114	Materiales de Oficina	14,943.02	14,943.02	0.00
54115	Materiales Informáticos	11,968.63	11,968.63	0.00
54116	Libros , Textos, Utiles de Enseñanza y Publicaciones	19,479.90	19,479.90	0.00

ACADEMIA NACIONAL DE SEGURIDAD PÚBLICA
ESTADO DE EJECUCION PRESUPUESTARIA DE EGRESOS

Reporte Acumulado Del 1 de Enero del 2021 al 31 de Diciembre (Definitivo) del 2021
(EN DOLARES)

Institucional


CODIGO	CONCEPTO	CREDITO PRESUPUESTARIO	DEVENGADO	SALDO PRESUPUESTARIO
54117	Materiales de Defensa y Seguridad Pública	970,200.96	970,200.00	0.96
54118	Herramientas, Repuestos y Accesorios	47,806.84	47,806.84	0.00
54119	Materiales Eléctricos	33,171.71	33,171.71	0.00
54199	Bienes de Uso y Consumo Diversos	29,469.21	29,437.16	32.05
542	Servicios Básicos	602,378.54	602,378.54	0.00
54201	Servicios de Energía Eléctrica	425,863.10	425,863.10	0.00
54202	Servicios de Agua	37,926.35	37,926.35	0.00
54203	Servicios de Telecomunicaciones	138,589.09	138,589.09	0.00
543	Servicios Generales y Arrendamientos	2,391,139.76	2,351,424.87	39,714.89
54301	Mantenimientos y Reparaciones de Bienes Muebles	34,290.57	33,342.72	947.85
54302	Mantenimientos y Reparaciones de Vehículos	20,769.97	20,769.97	0.00
54303	Mantenimientos y Reparaciones de Bienes Inmuebles	292,282.11	292,261.61	20.50
54305	Servicios de Publicidad	3,454.88	3,454.58	0.30
54307	Servicios de Limpiezas y Fumigaciones	9,945.58	3,482.16	6,463.42
54309	Servicios de Laboratorios	4,409.74	4,409.74	0.00
54310	Servicios de Alimentación	1,239,040.60	1,239,040.60	0.00
54313	Impresiones, Publicaciones y Reproducciones	1,956.73	1,956.73	0.00
54314	Atenciones Oficiales	1,779.75	1,779.75	0.00
54316	Arrendamiento de Bienes Muebles	37,322.53	37,322.53	0.00
54317	Arrendamiento de Bienes Inmuebles	30,000.00	30,000.00	0.00
54399	Servicios Generales y Arrendamientos Diversos	715,887.30	683,604.48	32,282.82
544	Pasajes y Viáticos	1,709.95	1,709.95	0.00
54402	Pasajes al Exterior	1,636.35	1,636.35	0.00
54403	Viáticos por Comisión Interna	73.60	73.60	0.00
545	Consultorías, Estudios e Investigaciones	147,371.96	147,371.96	0.00
54501	Servicios Médicos	30,317.84	30,317.84	0.00
54505	Servicios de Capacitación	930.00	930.00	0.00
54507	Desarrollos Informáticos	17,804.13	17,804.13	0.00
54508	Estudios e Investigaciones	1,260.00	1,260.00	0.00
54599	Consultorías, Estudios e Investigaciones Diversas	97,059.99	97,059.99	0.00
55	Gastos Financieros y Otros	171,933.00	171,931.63	1.37
555	Impuestos, Tasas y Derechos	16,679.23	16,678.66	0.57
55599	Impuestos, Tasas y Derechos Diversos	16,679.23	16,678.66	0.57
556	Seguros, Comisiones y Gastos Bancarios	155,253.77	155,252.97	0.80
55601	Primas y Gastos de Seguros de Personas	109,826.38	109,825.58	0.80
55602	Primas y Gastos de Seguros de Bienes	45,427.39	45,427.39	0.00
56	Transferencias Corrientes	711,316.00	711,315.32	0.68

ACADEMIA NACIONAL DE SEGURIDAD PÚBLICA
ESTADO DE EJECUCION PRESUPUESTARIA DE EGRESOS
Reporte Acumulado Del 1 de Enero del 2021 al 31 de Diciembre (Definitivo) del 2021
(EN DOLARES)

Institucional

CODIGO	CONCEPTO	CREDITO PRESUPUESTARIO	DEVENGADO	SALDO PRESUPUESTARIO
563	Transferencias Corrientes al Sector Privado	711,316.00	711,315.32	0.68
56305	Becas	711,316.00	711,315.32	0.68
61	Inversiones en Activos Fijos	1,018,592.81	759,655.33	258,937.48
611	Bienes Muebles	842,319.74	643,841.29	198,478.45
61101	Mobiliarios	56,656.61	49,666.03	6,990.58
61102	Maquinarias y Equipos	97,963.64	97,763.24	200.40
61103	Equipos Médicos y de Laboratorios	44,574.68	44,574.68	0.00
61104	Equipos Informáticos	97,146.76	47,074.91	50,071.85
61105	Vehículos de Transporte	500,000.00	358,784.40	141,215.60
61108	Herramientas y Repuestos Principales	23,516.32	23,516.30	0.02
61199	Bienes Muebles Diversos	22,461.73	22,461.73	0.00
614	Intangibles	120,273.07	115,814.04	4,459.03
61403	Derechos de Propiedad Intelectual	120,273.07	115,814.04	4,459.03
616	Infraestructuras	56,000.00	0.00	56,000.00
61603	De Educación y Recreación	56,000.00	0.00	56,000.00
Total Rubro		14,489,690.00	14,191,000.45	298,689.55
Total Cuenta		14,489,690.00	14,191,000.45	298,689.55
Total Especifico		14,489,690.00	14,191,000.45	298,689.55

F.


 JEFE UFI


 CONTADOR

ACADEMIA NACIONAL DE SEGURIDAD PÚBLICA
ESTADO DE EJECUCION PRESUPUESTARIA DE EGRESOS
Reporte Acumulado Del 1 de Enero del 2021 al 31 de Diciembre (Definitivo) del 2021
(EN DOLARES)

Institucional

CODIGO	CONCEPTO	CREDITO PRESUPUESTARIO	DEVENGADO	SALDO PRESUPUESTARIO
51	Remuneraciones	7,035,875.00	7,035,873.56	1.44
511	Remuneraciones Permanentes	6,262,872.84	6,262,871.94	0.90
51101	Sueldos	4,028,783.44	4,028,783.02	0.42
51103	Aguinaldos	188,176.42	188,175.94	0.48
51105	Dietas	33,400.00	33,400.00	0.00
51106	Complementos	1,012,600.00	1,012,600.00	0.00
51107	Beneficios Adicionales	999,912.98	999,912.98	0.00
512	Remuneraciones Eventuales	249,569.88	249,569.73	0.15
51201	Sueldos	180,685.54	180,685.54	0.00
51203	Aguinaldos	5,822.50	5,822.50	0.00
51206	Complementos	23,200.00	23,200.00	0.00
51207	Beneficios Adicionales	39,861.84	39,861.69	0.15
514	Contribuciones Patronales a Inst de Seg Social Públicas	281,161.42	281,161.03	0.39
51401	Por Remuneraciones Permanentes	272,173.21	272,172.82	0.39
51402	Por Remuneraciones Eventuales	8,988.21	8,988.21	0.00
515	Contribuciones Patronales a Inst de Seg Social Privadas	227,130.24	227,130.24	0.00
51501	Por Remuneraciones Permanentes	216,930.87	216,930.87	0.00
51502	Por Remuneraciones Eventuales	10,199.37	10,199.37	0.00
517	Indemnizaciones	15,140.62	15,140.62	0.00
51701	Al Personal de Servicios Permanentes	15,140.62	15,140.62	0.00
54	Adquisiciones de Bienes y Servicios	5,551,973.19	5,512,224.61	39,748.58
541	Bienes de Uso y Consumo	2,409,372.98	2,409,339.29	33.69
54101	Productos Alimenticios para Personas	111,613.61	111,613.61	0.00
54103	Productos Agropecuarios y Forestales	2,136.61	2,136.61	0.00
54104	Productos Textiles y Vestuarios	695,653.22	695,652.54	0.68
54105	Productos de Papel y Cartón	33,910.92	33,910.92	0.00
54106	Productos de Cuero y Caucho	8,504.35	8,504.35	0.00
54107	Productos Químicos	135,241.64	135,241.64	0.00
54108	Productos Farmacéuticos y Medicinales	60,129.42	60,129.42	0.00
54109	Llantas y Neumáticos	10,045.89	10,045.89	0.00
54110	Combustibles y Lubricantes	119,091.45	119,091.45	0.00
54111	Minerales no Metálicos y Productos Derivados	14,783.46	14,783.46	0.00
54112	Minerales Metálicos y Productos Derivados	34,600.43	34,600.43	0.00
54113	Materiales e Instrumental de Laboratorios y uso Médico	56,621.71	56,621.71	0.00
54114	Materiales de Oficina	14,943.02	14,943.02	0.00
54115	Materiales Informáticos	11,968.63	11,968.63	0.00
54116	Libros , Textos, Utiles de Enseñanza y Publicaciones	19,479.90	19,479.90	0.00

ACADEMIA NACIONAL DE SEGURIDAD PÚBLICA
ESTADO DE EJECUCION PRESUPUESTARIA DE EGRESOS

Reporte Acumulado Del 1 de Enero del 2021 al 31 de Diciembre (Definitivo) del 2021
(EN DOLARES)

Institucional

CODIGO	CONCEPTO	CREDITO PRESUPUESTARIO	DEVENGADO	SALDO PRESUPUESTARIO
54117	Materiales de Defensa y Seguridad Pública	970,200.96	970,200.00	0.96
54118	Herramientas, Repuestos y Accesorios	47,806.84	47,806.84	0.00
54119	Materiales Eléctricos	33,171.71	33,171.71	0.00
54199	Bienes de Uso y Consumo Diversos	29,469.21	29,437.16	32.05
542	Servicios Básicos	602,378.54	602,378.54	0.00
54201	Servicios de Energía Eléctrica	425,863.10	425,863.10	0.00
54202	Servicios de Agua	37,926.35	37,926.35	0.00
54203	Servicios de Telecomunicaciones	138,589.09	138,589.09	0.00
543	Servicios Generales y Arrendamientos	2,391,139.76	2,351,424.87	39,714.89
54301	Mantenimientos y Reparaciones de Bienes Muebles	34,290.57	33,342.72	947.85
54302	Mantenimientos y Reparaciones de Vehículos	20,769.97	20,769.97	0.00
54303	Mantenimientos y Reparaciones de Bienes Inmuebles	292,282.11	292,261.61	20.50
54305	Servicios de Publicidad	3,454.88	3,454.58	0.30
54307	Servicios de Limpiezas y Fumigaciones	9,945.58	3,482.16	6,463.42
54309	Servicios de Laboratorios	4,409.74	4,409.74	0.00
54310	Servicios de Alimentación	1,239,040.60	1,239,040.60	0.00
54313	Impresiones, Publicaciones y Reproducciones	1,956.73	1,956.73	0.00
54314	Atenciones Oficiales	1,779.75	1,779.75	0.00
54316	Arrendamiento de Bienes Muebles	37,322.53	37,322.53	0.00
54317	Arrendamiento de Bienes Inmuebles	30,000.00	30,000.00	0.00
54399	Servicios Generales y Arrendamientos Diversos	715,887.30	683,604.48	32,282.82
544	Pasajes y Viáticos	1,709.95	1,709.95	0.00
54402	Pasajes al Exterior	1,636.35	1,636.35	0.00
54403	Viáticos por Comisión Interna	73.60	73.60	0.00
545	Consultorías, Estudios e Investigaciones	147,371.96	147,371.96	0.00
54501	Servicios Médicos	30,317.84	30,317.84	0.00
54505	Servicios de Capacitación	930.00	930.00	0.00
54507	Desarrollos Informáticos	17,804.13	17,804.13	0.00
54508	Estudios e Investigaciones	1,260.00	1,260.00	0.00
54599	Consultorías, Estudios e Investigaciones Diversas	97,059.99	97,059.99	0.00
55	Gastos Financieros y Otros	171,933.00	171,931.63	1.37
555	Impuestos, Tasas y Derechos	16,679.23	16,678.66	0.57
55599	Impuestos, Tasas y Derechos Diversos	16,679.23	16,678.66	0.57
556	Seguros, Comisiones y Gastos Bancarios	155,253.77	155,252.97	0.80
55601	Primas y Gastos de Seguros de Personas	109,826.38	109,825.58	0.80
55602	Primas y Gastos de Seguros de Bienes	45,427.39	45,427.39	0.00
56	Transferencias Corrientes	711,316.00	711,315.32	0.68

ACADEMIA NACIONAL DE SEGURIDAD PÚBLICA
ESTADO DE EJECUCION PRESUPUESTARIA DE EGRESOS

Reporte Acumulado Del 1 de Enero del 2021 al 31 de Diciembre (Definitivo) del 2021
(EN DOLARES)

Institucional

CODIGO	CONCEPTO	CREDITO PRESUPUESTARIO	DEVENGADO	SALDO PRESUPUESTARIO
563	Transferencias Corrientes al Sector Privado	711,316.00	711,315.32	0.68
56305	Becas	711,316.00	711,315.32	0.68
61	Inversiones en Activos Fijos	1,018,592.81	759,655.33	258,937.48
611	Bienes Muebles	842,319.74	643,841.29	198,478.45
61101	Mobiliarios	56,656.61	49,666.03	6,990.58
61102	Maquinarias y Equipos	97,963.64	97,763.24	200.40
61103	Equipos Médicos y de Laboratorios	44,574.68	44,574.68	0.00
61104	Equipos Informáticos	97,146.76	47,074.91	50,071.85
61105	Vehículos de Transporte	500,000.00	358,784.40	141,215.60
61108	Herramientas y Repuestos Principales	23,516.32	23,516.30	0.02
61199	Bienes Muebles Diversos	22,461.73	22,461.73	0.00
614	Intangibles	120,273.07	115,814.04	4,459.03
61403	Derechos de Propiedad Intelectual	120,273.07	115,814.04	4,459.03
616	Infraestructuras	56,000.00	0.00	56,000.00
61603	De Educación y Recreación	56,000.00	0.00	56,000.00
Total Rubro		14,489,690.00	14,191,000.45	298,689.55
Total Cuenta		14,489,690.00	14,191,000.45	298,689.55
Total Especifico		14,489,690.00	14,191,000.45	298,689.55

F.



JEFE UFI




CONTADOR

Academia Nacional de Seguridad Pública
ESTADO DE FLUJO DE FONDOS
 Del 1 de Enero al 31 de Diciembre (Definitivo) del 2021
 (EN DOLARES)

Institucional

ESTRUCTURA	CORRIENTE	ANTERIOR
DISPONIBILIDADES INICIALES	279,371.47	255,535.08
DISPONIBILIDADES INICIALES	279,371.47	255,535.08
RESULTADO OPERACIONAL NETO	17,161.25	12,365.00
FUENTES OPERACIONALES	12,616,557.29	10,898,355.65
USOS OPERACIONALES	12,599,396.04	10,885,990.65
RESULTADO NO OPERACIONAL NETO	743.16	11,471.39
FUENTES NO OPERACIONALES	20,809.84	30,065.50
USOS NO OPERACIONALES	20,066.68	18,594.11
DISPONIBILIDAD FINAL	297,275.88	279,371.47



F. [Signature]
 JEFE UFI



[Signature]
 CONTADOR

ACADEMIA NACIONAL DE SEGURIDAD PÚBLICA
MEMORANDO UFI-030-2022

PARA: Licda. Nancy Carolina Quezada de Figueroa
Oficial de Información UAIFI

DE: Lic. Mario Fernando Morales Mártir
Jefe Unidad Financiera Institucional

ASUNTO: Actualización de información oficiosa

FECHA: viernes 09 de febrero de 2022



En relación a Memorando UAIFI 002-2022, de fecha lunes de 3 de enero del presente año, remito a usted atentamente lo relacionado al Punto # 3 "Modificaciones que se hubieren hecho al Presupuesto 2021", que se encontraba pendiente.

N°	Clase de información	Período
Punto # 3		
a)	Acuerdo N°1236 de fecha 28/09/2021 • Transferencia Ejecutiva Origen • Transferencia Ejecutiva Destino Aprobada el 14 de octubre de 2021	2021
b)	Acuerdo N° 2326. Transferencia Ejecutiva entre Instituciones Origen	

Cordialmente,

Elaboró: Vilma de Hernández
Fecha de Elaboración: 09/02/2022
Revisó: Lic. Mario Fernando Morales
Ubicación física: Archivo de Subunidad de Contabilidad
Ubicación ofimática: C: Documentos/Documentos /ANSP/MEMOS AÑO 2022/Memorando UFI 030-2022

Morales,
Nancy de Figueroa
09/02/2022
9:50 AM



MINISTERIO
DE HACIENDA

San Salvador, 28 de septiembre de 2021

Dirección: GENERAL DEL PRESUPUESTO

Asunto: Transferencia de Crédito Ejecutiva entre asignaciones presupuestarias del Ramo de Justicia y Seguridad Pública y de la Academia Nacional de Seguridad Pública.

HOY SE HA EMITIDO EL ACUERDO QUE DICE:

*No. 1236 San Salvador, 28 de septiembre de 2021

De conformidad a lo que establece el Artículo 45 de la Ley Orgánica de Administración Financiera del Estado y el Art. 59 literal c) de su Reglamento, el Órgano Ejecutivo en el Ramo de Hacienda, ACUERDA:

- a) Autorizar la siguiente Transferencia de Crédito Ejecutiva entre asignaciones del Ramo de Justicia y Seguridad Pública, así:

	<u>RUBRO DE AGRUPACIÓN</u>	<u>CANTIDAD US \$</u>
<u>ASIGNACIÓN QUE SE REFUERZA:</u>		
10 Apoyo a Instituciones Adscritas y Otras Entidades		
2021-2400-2-10-02-22-1 Academia Nacional de Seguridad Pública- Gastos de Capital	62	<u>56,000</u>

ASIGNACIÓN QUE SE DISMINUYE:

10 Apoyo a Instituciones Adscritas y Otras Entidades		
2021-2400-2-10-01-21-1 Academia Nacional de Seguridad Pública- Gastos Corrientes	56	<u>56,000</u>

- b) En la Sección B Presupuestos Especiales, B. 1 Instituciones Descentralizadas no Empresariales, Apartado II Gastos, aumentase la fuente específica de ingresos y las asignaciones de gastos de la Academia Nacional de Seguridad Pública, conforme se indica a continuación:

INGRESOS

Ingresos de Capital
22 Transferencias de Capital
222 Transferencias de Capital del Sector Público
2222400 Ramo de Justicia y Seguridad Pública

56,000





MINISTERIO DE HACIENDA

RUBRO DE AGRUPACIÓN CANTIDAD US \$

EGRESOS

03 Infraestructura Física y Equipamiento

2021-2401-2-03-01-22-1 Construcción, Mejoras de Instalaciones y Equipamiento 61 56,000

c) En la Sección B Presupuestos Especiales, B. 1 Instituciones Descentralizadas no Empresariales, Apartado II Gastos, disminúyase la fuente específica de ingresos y las asignaciones de gastos de la Academia Nacional de Seguridad Pública, conforme se indica a continuación:

INGRESOS

Ingresos Corrientes

16 Transferencias Corrientes

162 Transferencias Corrientes del Sector Público

1622400 Ramo de Justicia y Seguridad Pública 56,000

EGRESOS

01 Dirección y Administración Institucional

2021-2401-2-01-02-21-1 Administración General 54 56,000

d) Modifícase en el Presupuesto de la Academia Nacional de Seguridad Pública, el numeral 5. Listado de Proyectos de Inversión Pública, incorporando el Proyecto Código 7565 Construcción, Mejoramiento y Equipamiento básico de Instalaciones para Cafetería de la ANSP, sede Santa Tecla, La Libertad, con la cantidad de \$56,000, así:

Table with 7 columns: Código, Proyecto, Fuente de Financiamiento, Meta Física, Ubicación Geográfica, Fecha de Finalización, Monto del Proyecto. It details the breakdown of the \$56,000 project into infrastructure and specific construction costs.

COMUNÍQUESE, EL MINISTRO DE HACIENDA, (F) JA*.

DIOS UNIÓN LIBERTAD

Handwritten signature of Jerson Rogelio Posada Molina



Jerson Rogelio Posada Molina VICEMINISTRO DE HACIENDA

Transferencia Ejecutiva Origen

Nº Corr. Modif. PEP: 2 Decreto Legislativo Acuerdo Ejecutivo 1236 Fecha 28/09/2021

Ejercicio Fiscal : 2021

Institución : 2401 Academia Nacional de Seguridad Pública

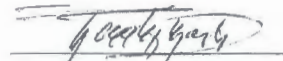
Financiamiento : Fondo General

Agrupación Operacional: 3 Recursos de Caracter Especial

Detalle	Enero	Febrero	Marzo	Abril	Mayo	Junio	Julio	Agosto	Septiembre	Octubre	Noviembre	Diciembre	Total
ESPECIFICOS QUE DISMINUYEN													
Cifrado : 2021 - 2401 - 2 - 01 - 02													
54310 Servicios de Alimentación	\$0.00	\$0.00	\$0.00	\$0.00	\$0.00	\$0.00	\$0.00	\$0.00	\$0.00	\$56,000.00	\$0.00	\$0.00	\$56,000.00
Total de la Línea : 02	\$0.00	\$0.00	\$0.00	\$0.00	\$0.00	\$0.00	\$0.00	\$0.00	\$0.00	\$56,000.00	\$0.00	\$0.00	\$56,000.00
ESPECIFICOS QUE DISMINUYEN	\$0.00	\$0.00	\$0.00	\$0.00	\$0.00	\$0.00	\$0.00	\$0.00	\$0.00	\$56,000.00	\$0.00	\$0.00	\$56,000.00

FECHA : SAN SALVADOR, 8 DE OCTUBRE DE 2021

FIRMA :



Unidad Financiera Institucional

NOMBRE :

MARIO FERNANDO MORALES MARTIR

SELLO :



FIRMA :



DIRECCION GENERAL DEL PRESUPUESTO

María Luisa Rodríguez Zelaz
Subjefa de División Presupuestaria

NOMBRE :

SELLO :



14 OCT 2021

APROBADO
DIRECCION GENERAL DEL PRESUPUESTO

Transferencia Ejecutiva Destino

Nº Corr. Modif. PEP: 2 Decreto Legislativo Acuerdo Ejecutivo 1236 Fecha 28/09/2021

Ejercicio Fiscal : 2021

Institución : 2401 Academia Nacional de Seguridad Pública

Financiamiento : Fondo General

Agrupación Operacional: 3 Recursos de Caracter Especial

Detalle	Enero	Febrero	Marzo	Abril	Mayo	Junio	Julio	Agosto	Septiembre	Octubre	Noviembre	Diciembre	Total
ESPECIFICOS QUE SE REFUERZAN													
Cifrado : 2021 - 2401 - 2 - 03 - 01													
61603 De Educación y Recreación	\$0.00	\$0.00	\$0.00	\$0.00	\$0.00	\$0.00	\$0.00	\$0.00	\$0.00	\$56,000.00	\$0.00	\$0.00	\$56,000.00
Total de la Línea : 01	\$0.00	\$0.00	\$0.00	\$0.00	\$0.00	\$0.00	\$0.00	\$0.00	\$0.00	\$56,000.00	\$0.00	\$0.00	\$56,000.00
ESPECIFICOS QUE SE REFUERZAN	\$0.00	\$0.00	\$0.00	\$0.00	\$0.00	\$0.00	\$0.00	\$0.00	\$0.00	\$56,000.00	\$0.00	\$0.00	\$56,000.00

FECHA : SAN SALVADOR, 8 DE OCTUBRE DE 2021

FIRMA :



Unidad Financiera Institucional

NOMBRE :

MARIO FERNANDO MORALES MARTIR

SELLO :



FIRMA :



DIRECCION GENERAL DEL PRESUPUESTO

NOMBRE :

Maria Luisa Rodriguez Zelay
Subjefa de División Presupuestaria

SELLO :



11.4 OCT 2021

APROBADO
COMANDO EN JEFE FUERZAS ARMADAS DE EL SALVADOR



MINISTERIO
DE HACIENDA

San Salvador, 23 de diciembre de 2021

Dirección: GENERAL DEL PRESUPUESTO

Asunto: Transferencia de Crédito Ejecutiva entre asignaciones presupuestarias del Ramo de Justicia y Seguridad Pública.

HOY SE HA EMITIDO EL ACUERDO QUE DICE:

*No. 2326 San Salvador, 23 de diciembre de 2021

De conformidad a lo que establece el Artículo 45 de la Ley Orgánica de Administración Financiera del Estado y el Art. 61 de su Reglamento, el Órgano Ejecutivo en el Ramo de Hacienda, ACUERDA:

a) Autorizar la siguiente Transferencia de Crédito Ejecutiva entre asignaciones del Ramo de Justicia y Seguridad Pública, así:

	<u>RUBRO DE AGRUPACIÓN</u>	<u>CANTIDAD US \$</u>
<u>ASIGNACIÓN QUE SE REFUERZA:</u>		
07 Administración del Sistema Penitenciario		
2021-2400-2-07-01-21-1 Reclusión y Rehabilitación	54	<u>3,781,746</u>
<u>ASIGNACIONES QUE SE DISMINUYEN:</u>		
01 Dirección y Administración Institucional		
2021-2400-2-01-01-21-1 Dirección Superior y Administración General	51	220,333
	54	258,727
	55	25,878
22-1	61	171,967
02 Programas Especiales de Prevención		
2021-2400-2-02-01-21-1 Prevención del Delito en los Territorios	51	13,889
02-21-1 Toxicología	51	5,190
	54	12,532
	55	2,000
22-1	61	11,695
03-21-1 Comisión Nacional Antidrogas	51	1,105
	54	12,240
22-1	61	6,284
05-21-1 Reconstrucción del Tejido Social	51	12,972
	54	109,746
	55	100
22-1	61	23,691





MINISTERIO
DE HACIENDA

	<u>RUBRO DE AGRUPACIÓN</u>	<u>CANTIDAD</u>
03 Justicia e Iniciativas Legales		US \$
2021-2400-2-03-01-21-1 Técnica Jurídica	51	21,044
02-21-1 Acciones Internacionales para el Cumplimiento de la Ley	51	22,314
	56	997
04 Atención y Control Migratorio		
2021-2400-2-04-01-21-1 Documentación, Control Migratorio y Extranjería	51	12,671
	54	460,524
	55	32,296
	56	350
22-1	61	350,000
05 Atención Integral a Víctimas		
2021-2400-2-05-01-21-1 Centros de Atención a Víctimas	51	13,096
08 Administración del Sistema Penal Juvenil		
2021-2400-2-08-01-21-1 Rehabilitación y Reinserción de Jóvenes	51	353
	54	96,500
22-1	61	132
09 Inspectoría General de Seguridad Pública		
2021-2400-2-09-01-21-1 Servicio de Inspectoría	51	28,590
	54	23,469
10 Apoyo a Instituciones Adscritas y otras Entidades		
2021-2400-2-10-01-21-1 Academia Nacional de Seguridad Pública-Gastos Corrientes	56	999,656
03-21-1 Unidad Técnica Ejecutiva-Gastos Corrientes	56	801,088
04-21-1 Consejo Nacional de Administración de Bienes-Gastos Corrientes	56	8,085
05-21-1 Transferencias a otras Entidades	56	22,232
		<u>3,781,746</u>





MINISTERIO
DE HACIENDA

- b) En la Sección B Presupuestos Especiales, B. 1 Instituciones Descentralizadas no Empresariales, Apartado II Gastos, en la parte correspondiente a las Instituciones Adscritas al Ramo de Justicia y Seguridad Pública, se disminuyen las fuentes específicas de ingresos y las asignaciones de gastos que se indican, con las cantidades que a continuación se señalan:

2401 Academia Nacional de Seguridad Pública

INGRESOS

Ingresos Corrientes

16 Transferencias Corrientes

162 Transferencias Corrientes del Sector Público

1622400 Ramo de Justicia y Seguridad Pública

999,656

EGRESOS

01 Dirección y Administración Institucional

2021-2401-2-01-01-21-1 Dirección Superior

51 34,066

54 69,224

22-1

61 5,850

02-21-1 Administración General

51 52,158

54 208,119

55 2,118

56 6,598

22-1

61 57,386

02 Formación de Miembros para la Seguridad Pública

2021-2401-2-02-01-21-1 Formación Académica

51 39,381

54 358,884

55 1,044

56 2,361

22-1

61 69,853

02-21-1 Instituto Especializado de Nivel Superior

51 68,865

54 3,847

56 19,500

22-1

61 402

999,656





MINISTERIO
DE HACIENDA

2402 Unidad Técnica Ejecutiva

INGRESOS

Ingresos Corrientes

16 Transferencias Corrientes

162 Transferencias Corrientes del Sector Público

1622400 Ramo de Justicia y Seguridad Pública

801,088

EGRESOS

01 Dirección y Administración Institucional

2021-2402-2-01-01-21-1 Dirección Superior

51 457

54 985

22-1

61 1,301

02-21-1 Administración y Finanzas

51 20,757

54 11,802

55 18,325

22-1

61 8,335

03-21-1 Gerencia Programa de Protección

51 28,630

54 298,927

56 130,430

22-1

61 203,687

02 Apoyo Sectorial

2021-2402-2-02-01-21-1 Educación Pública y Reforma Legal

51 21,747

54 605

02-21-1 Planificación y Fortalecimiento Institucional

51 27,786

54 6,374

03-21-1 Medios de Comunicación

51 18,217

54 2,723

801,088





MINISTERIO
DE HACIENDA

2403 Consejo Nacional de Administración de Bienes

INGRESOS

Ingresos Corrientes

16 Transferencias Corrientes

162 Transferencias Corrientes del Sector Público

1622400 Ramo de Justicia y Seguridad Pública

8,085

EGRESOS

01 Administración de Bienes de Origen o Destinación Ilícita

2021-2403-2-01-01-21-1 Administración de Bienes de Origen o Destinación Ilícita

<u>RUBRO DE AGRUPACIÓN</u>	<u>CANTIDAD US \$</u>
51	4,606
54	3,045
55	<u>434</u>
	<u>8,085</u>

COMUNIQUESE, EL MINISTRO DE HACIENDA, (F) J.A'.

El que transcribo para su conocimiento y efectos legales consiguientes.

DIOS UNIÓN LIBERTAD

Jerson Regelio Posada Molina
VICEMINISTRO DE HACIENDA



Gobierno de El Salvador

02/02/2022

Transferencia Ejecutiva entre Instituciones-Origen
 Acuerdo Ejecutivo 2326 Fecha 23/12/2021

Nº Corr. Modif. PEP: 1 Decreto Legislativo

Ejercicio Fiscal : 2021
 Institución : 2401 Academia Nacional de Seguridad Pública
 Agrupación Operacional: 3 Recursos de Caracter Especial

Financiamiento : Fondo General

Detalle	Enero	Febrero	Marzo	Abril	Mayo	Junio	Julio	Agosto	Septiembre	Octubre	Noviembre	Diciembre	Total
ESPECIFICOS QUE DISMINUYEN													
Cifrado : 2021 - 2401 - 2 - 01 - 01													
51101 Sueldos	\$0.00	\$0.00	\$0.00	\$0.00	\$0.00	\$0.00	\$0.00	\$0.00	\$0.00	\$0.25	\$5,872.36	\$5,800.39	\$11,673.00
51103 Aguinaldo	\$0.00	\$0.00	\$0.00	\$0.00	\$0.00	\$0.00	\$0.00	\$0.00	\$0.00	\$0.00	\$0.00	\$2,794.48	\$2,794.48
51105 Dietas	\$0.00	\$0.00	\$0.00	\$0.00	\$0.00	\$0.00	\$0.00	\$0.00	\$0.00	\$0.00	\$800.00	\$200.00	\$1,000.00
51106 Complementos	\$0.00	\$0.00	\$0.00	\$0.00	\$0.00	\$0.00	\$0.00	\$0.00	\$0.00	\$0.00	\$1,200.00	\$1,200.00	\$2,400.00
51107 Beneficios Adicionales	\$0.00	\$0.00	\$0.00	\$0.00	\$0.00	\$0.00	\$0.00	\$0.00	\$0.00	\$0.00	\$2,759.43	\$6,783.80	\$9,543.23
51401 Por Remuneraciones Permanentes	\$0.00	\$0.00	\$0.00	\$0.00	\$0.00	\$0.00	\$0.00	\$0.00	\$0.00	\$0.00	\$1,489.25	\$1,284.31	\$2,773.56
51501 Por Remuneraciones Permanentes	\$0.00	\$0.00	\$0.00	\$0.00	\$0.00	\$0.00	\$0.00	\$0.00	\$0.00	\$0.00	\$2,226.68	\$1,639.85	\$3,866.53
51502 Por Remuneraciones Eventuales	\$0.00	\$0.00	\$0.00	\$0.00	\$0.00	\$0.00	\$0.00	\$0.00	\$0.00	\$0.00	\$7.60	\$7.60	\$15.20
54203 Servicios de Telecomunicaciones	\$0.00	\$0.00	\$0.00	\$0.00	\$0.00	\$0.00	\$0.00	\$0.00	\$0.00	\$0.00	\$0.00	\$23,648.03	\$23,648.03
54303 Mantenimientos y Reparaciones de Bienes Inmuebles	\$0.00	\$0.00	\$0.00	\$0.00	\$0.00	\$0.00	\$0.00	\$0.00	\$0.00	\$0.00	\$0.00	\$206.70	\$206.70
54305 Servicios de Publicidad	\$0.00	\$0.00	\$0.00	\$0.00	\$0.00	\$0.00	\$0.00	\$0.00	\$0.00	\$0.00	\$0.00	\$7,262.64	\$7,262.64
54314 Atenciones Oficiales	\$0.00	\$0.00	\$0.00	\$0.00	\$0.00	\$0.00	\$0.00	\$0.00	\$0.00	\$0.00	\$0.00	\$2,224.78	\$2,224.78
54316 Arrendamiento de Bienes Muebles	\$0.00	\$0.00	\$0.00	\$0.00	\$0.00	\$0.00	\$0.00	\$0.00	\$0.00	\$0.00	\$0.00	\$6,309.13	\$6,309.13
54317 Arrendamiento de Bienes Inmuebles	\$0.00	\$0.00	\$0.00	\$0.00	\$0.00	\$0.00	\$0.00	\$0.00	\$0.00	\$0.00	\$0.00	\$7,250.00	\$7,250.00
54501 Servicios Médicos	\$0.00	\$0.00	\$0.00	\$0.00	\$0.00	\$0.00	\$0.00	\$0.00	\$0.00	\$0.00	\$0.00	\$10,200.00	\$10,200.00
54507 Desarrollos Informáticos	\$0.00	\$0.00	\$0.00	\$0.00	\$0.00	\$0.00	\$0.00	\$0.00	\$0.00	\$0.00	\$0.00	\$7,999.71	\$7,999.71
54599 Consultorías, Estudios e Investigaciones Diversas	\$0.00	\$0.00	\$0.00	\$0.00	\$0.00	\$0.00	\$0.00	\$0.00	\$0.00	\$0.00	\$0.00	\$4,123.01	\$4,123.01
61102 Maquinarias y Equipos	\$0.00	\$0.00	\$0.00	\$0.00	\$0.00	\$0.00	\$0.00	\$0.00	\$0.00	\$0.00	\$0.00	\$4,529.60	\$4,529.60
61104 Equipos Informáticos	\$0.00	\$0.00	\$0.00	\$0.00	\$0.00	\$0.00	\$0.00	\$0.00	\$0.00	\$0.00	\$0.00	\$1,320.40	\$1,320.40
Total de la Línea : 01	\$0.00	\$0.00	\$0.00	\$0.00	\$0.00	\$0.00	\$0.00	\$0.00	\$0.00	\$0.25	\$14,355.32	\$94,784.43	\$109,140.00

Transferencia Ejecutiva entre Instituciones-Origen

Nº Corr. Modif. PEP: 1

Decreto Legislativo

Acuerdo Ejecutivo 2326

Fecha 23/12/2021

Ejercicio Fiscal: 2021

Institución: 2401 Academia Nacional de Seguridad Pública

Financiamiento: Fondo General

Agrupación Operacional: 3 Recursos de Caracter Especial

Detalle	Enero	Febrero	Marzo	Abril	Mayo	Junio	Julio	Agosto	Septiembre	Octubre	Noviembre	Diciembre	Total
ESPECIFICOS QUE DISMINUYEN													
Cifrado: 2021 - 2401 - 2 - 01 - 02													
51101 Sueldos	\$0.00	\$0.00	\$0.00	\$0.00	\$0.00	\$0.00	\$0.00	\$0.00	\$0.00	\$0.00	\$5,376.14	\$5,936.56	\$11,312.70
51103 Aguinaldos	\$0.00	\$0.00	\$0.00	\$0.00	\$0.00	\$0.00	\$0.00	\$0.00	\$0.00	\$0.00	\$0.00	\$8,760.48	\$8,760.48
51106 Complementos	\$0.00	\$0.00	\$0.00	\$0.00	\$0.00	\$0.00	\$0.00	\$0.00	\$0.00	\$0.00	\$1,600.00	\$0.36	\$1,600.36
51107 Beneficios Adicionales	\$0.00	\$0.00	\$0.00	\$0.00	\$0.00	\$0.00	\$0.00	\$0.00	\$0.00	\$0.00	\$2,517.33	\$5,705.09	\$8,222.42
51201 Sueldos	\$0.00	\$0.00	\$0.00	\$0.00	\$0.00	\$0.00	\$0.00	\$0.00	\$0.00	\$0.00	\$2,760.65	\$2,760.65	\$5,521.30
51203 Aguinaldos	\$0.00	\$0.00	\$0.00	\$0.00	\$0.00	\$0.00	\$0.00	\$0.00	\$0.00	\$0.00	\$0.00	\$31.58	\$31.58
51206 Complementos	\$0.00	\$0.00	\$0.00	\$0.00	\$0.00	\$0.00	\$0.00	\$0.00	\$0.00	\$0.00	\$200.00	\$200.00	\$400.00
51207 Beneficios Adicionales	\$0.00	\$0.00	\$0.00	\$0.00	\$0.00	\$0.50	\$0.00	\$0.00	\$0.00	\$0.00	\$690.68	\$2,910.65	\$3,601.83
51401 Por Remuneraciones Permanentes	\$0.00	\$0.00	\$0.00	\$0.00	\$0.00	\$0.00	\$0.00	\$0.00	\$0.00	\$0.00	\$1,919.50	\$1,638.29	\$3,557.79
51402 Por Remuneraciones Eventuales	\$0.00	\$0.00	\$0.00	\$0.00	\$0.00	\$0.00	\$0.00	\$0.00	\$0.00	\$0.00	\$173.07	\$171.06	\$344.13
51501 Por Remuneraciones Permanentes	\$0.00	\$0.00	\$0.00	\$0.00	\$0.00	\$0.00	\$0.00	\$0.00	\$0.00	\$0.00	\$4,401.80	\$3,498.65	\$7,900.45
51502 Por Remuneraciones Eventuales	\$0.00	\$0.00	\$0.00	\$0.00	\$0.00	\$0.00	\$0.05	\$0.05	\$0.00	\$0.00	\$357.81	\$545.05	\$902.86
54104 Productos Textiles y Vestuarios	\$0.00	\$0.00	\$0.00	\$0.00	\$0.00	\$0.00	\$2.00	\$0.00	\$0.00	\$0.00	\$0.00	\$2,310.64	\$2,310.64
54107 Productos Químicos	\$0.00	\$0.00	\$0.00	\$0.00	\$0.00	\$0.00	\$0.00	\$0.00	\$0.00	\$0.00	\$0.00	\$2,263.60	\$2,263.60
54115 Materiales Informáticos	\$0.00	\$0.00	\$0.00	\$0.00	\$0.00	\$0.00	\$0.00	\$0.00	\$0.00	\$0.00	\$0.00	\$57.47	\$57.47
54117 Materiales de Defensa y Seguridad Pública	\$0.00	\$0.00	\$0.00	\$0.00	\$0.00	\$0.00	\$0.00	\$0.00	\$0.00	\$0.00	\$0.00	\$10,394.02	\$10,394.02
54301 Mantenimientos y Reparaciones de Bienes Inmuebles	\$0.00	\$0.00	\$0.00	\$0.00	\$0.00	\$0.00	\$0.00	\$0.00	\$0.00	\$0.00	\$0.00	\$2,466.02	\$2,466.02
54307 Servicios de Limpiezas y Fumigaciones	\$0.00	\$0.00	\$0.00	\$0.00	\$0.00	\$0.00	\$0.00	\$0.00	\$0.00	\$0.00	\$0.00	\$454.42	\$454.42
54309 Servicios de Laboratorios	\$0.00	\$0.00	\$0.00	\$0.00	\$0.00	\$0.00	\$0.00	\$0.00	\$0.00	\$0.00	\$0.00	\$1,039.42	\$1,039.42

Gobierno de El Salvador

02/02/2022

Transferencia Ejecutiva entre Instituciones-Origen
 Acuerdo Ejecutivo 2326 Fecha 23/12/2021

Nº Corr. Modif. PEP: 1 Decreto Legislativo

Ejercicio Fiscal : 2021
 Institución : 2401 Academia Nacional de Seguridad Pública
 Agrupación Operacional: 3 Recursos de Caracter Especial

Financiamiento : Fondo General

Detalle	Enero	Febrero	Marzo	Abril	Mayo	Junio	Julio	Agosto	Septiembre	Octubre	Noviembre	Diciembre	Total
ESPECIFICOS QUE DISMINUYEN													
Cifrado : 2021 - 2401 - 2 - 01 - 02													
54310 Servicios de Alimentación	\$0.00	\$0.00	\$0.00	\$0.00	\$0.00	\$0.00	\$0.00	\$0.00	\$0.00	\$0.00	\$0.00	\$148,510.38	\$148,510.38
54314 Atenciones Oficiales	\$0.00	\$0.00	\$0.00	\$0.00	\$0.00	\$0.00	\$0.00	\$0.00	\$0.00	\$0.00	\$0.00	\$250.00	\$250.00
54317 Arrendamiento de Bienes Inmuebles	\$0.00	\$0.00	\$0.00	\$0.00	\$0.00	\$0.00	\$0.00	\$0.00	\$0.00	\$0.00	\$0.00	\$12,200.00	\$12,200.00
54399 Servicios Generales y Arrendamientos Diversos	\$0.00	\$0.00	\$0.00	\$0.00	\$0.00	\$0.00	\$0.00	\$0.00	\$0.00	\$0.00	\$0.00	\$27,053.03	\$27,053.03
54501 Servicios Médicos	\$0.00	\$0.00	\$0.00	\$0.00	\$0.00	\$0.00	\$0.00	\$0.00	\$0.00	\$0.00	\$0.00	\$50.00	\$50.00
54505 Servicios de Capacitación	\$0.00	\$0.00	\$0.00	\$0.00	\$0.00	\$0.00	\$0.00	\$0.00	\$0.00	\$0.00	\$0.00	\$1,070.00	\$1,070.00
55599 Impuestos, Tasas y Derechos Diversos	\$0.00	\$0.00	\$0.00	\$0.00	\$0.00	\$0.00	\$0.00	\$0.00	\$0.00	\$0.00	\$0.00	\$2,118.00	\$2,118.00
56305 Becas	\$0.00	\$0.00	\$0.00	\$0.00	\$0.00	\$0.00	\$0.00	\$0.00	\$0.00	\$0.00	\$0.00	\$6,598.00	\$6,598.00
61102 Maquinarias y Equipos	\$0.00	\$0.00	\$0.00	\$0.00	\$0.00	\$0.00	\$0.00	\$0.00	\$0.00	\$0.00	\$0.00	\$30.53	\$30.53
61103 Equipos Médicos y de Laboratorios	\$0.00	\$0.00	\$0.00	\$0.00	\$0.00	\$0.00	\$0.00	\$0.00	\$0.00	\$0.00	\$0.00	\$2,779.00	\$2,779.00
61104 Equipos Informáticos	\$0.00	\$0.00	\$0.00	\$0.00	\$0.00	\$0.00	\$0.00	\$0.00	\$0.00	\$0.00	\$0.00	\$52,058.35	\$52,058.35
61108 Herramientas y Repuestos Principales	\$0.00	\$0.00	\$0.00	\$0.00	\$0.00	\$0.00	\$0.00	\$0.00	\$0.00	\$0.00	\$0.00	\$2,518.12	\$2,518.12
Total de la Línea : 02	\$0.00	\$0.00	\$0.00	\$0.00	\$0.00	\$0.50	\$0.05	\$0.05	\$0.00	\$0.00	\$19,998.98	\$306,379.42	\$326,379.00
Cifrado : 2021 - 2401 - 2 - 02 - 01													
51101 Sueldos	\$0.00	\$0.00	\$0.00	\$0.00	\$0.00	\$0.00	\$0.00	\$0.00	\$0.00	\$4,834.73	\$6,156.21	\$6,202.37	\$17,193.31
51103 Aguinaldos	\$0.00	\$0.00	\$0.00	\$0.00	\$0.00	\$0.00	\$0.00	\$0.00	\$0.00	\$0.00	\$0.00	\$3,130.10	\$3,130.10
51106 Complementos	\$0.00	\$0.00	\$0.00	\$0.00	\$0.00	\$0.00	\$0.00	\$0.00	\$0.00	\$0.00	\$1,400.00	\$1,200.00	\$2,600.00
51107 Beneficios Adicionales	\$0.00	\$0.00	\$0.00	\$0.00	\$0.00	\$0.00	\$0.00	\$0.00	\$0.00	\$0.00	\$1,816.60	\$7,447.34	\$9,263.94
51401 Por Remuneraciones Permanentes	\$0.00	\$0.00	\$0.00	\$0.00	\$0.00	\$0.00	\$0.00	\$0.00	\$0.00	\$0.00	\$1,600.60	\$1,454.91	\$3,055.51
51501 Por Remuneraciones Permanentes	\$0.00	\$0.00	\$0.00	\$0.00	\$0.00	\$0.00	\$0.00	\$0.00	\$0.00	\$0.00	\$2,320.54	\$1,817.60	\$4,138.14

Gobierno de El Salvador

02/02/2022

Transferencia Ejecutiva entre Instituciones-Origen

Nº Corr. Modif. PEP: 4

Decreto Legislativo

Acuerdo Ejecutivo 2326

Fecha 23/12/2021

Ejercicio Fiscal : 2021

Institución : 2401 Academia Nacional de Seguridad Pública

Financiamiento : Fondo General

Agrupación Operacional: 3 Recursos de Caracter Especial

Detalle	Enero	Febrero	Marzo	Abril	Mayo	Junio	Julio	Agosto	Septiembre	Octubre	Noviembre	Diciembre	Total
ESPECIFICOS QUE DISMINUYEN													
Código : 2021 - 2401 - 2 - 02 - 01													
54103 Productos Agropecuarios y Forestales	\$0.00	\$0.00	\$0.00	\$0.00	\$0.00	\$0.00	\$0.00	\$0.00	\$0.00	\$0.00	\$0.00	\$5,297.69	\$5,297.69
54104 Productos Textiles y Vestuarios	\$0.00	\$0.00	\$0.00	\$0.00	\$0.00	\$0.00	\$0.00	\$0.00	\$0.00	\$0.00	\$0.00	\$98,663.00	\$98,663.00
54105 Productos de Papel y Cartón	\$0.00	\$0.00	\$0.00	\$0.00	\$0.00	\$0.00	\$0.00	\$0.00	\$0.00	\$0.00	\$0.00	\$10,000.00	\$10,000.00
54107 Productos Químicos	\$0.00	\$0.00	\$0.00	\$0.00	\$0.00	\$0.00	\$0.00	\$0.00	\$0.00	\$0.00	\$0.00	\$4,809.98	\$4,809.98
54110 Combustibles y Lubricantes	\$0.00	\$0.00	\$0.00	\$0.00	\$0.00	\$0.00	\$0.00	\$0.00	\$0.00	\$0.00	\$0.00	\$279.20	\$279.20
54112 Minerales Metálicos y Productos Derivados	\$0.00	\$0.00	\$0.00	\$0.00	\$0.00	\$0.00	\$0.00	\$0.00	\$0.00	\$0.00	\$0.00	\$19,267.15	\$19,267.15
54113 Materiales e Instrumental de Laboratorios y uso Médico	\$0.00	\$0.00	\$0.00	\$0.00	\$0.00	\$0.00	\$0.00	\$0.00	\$0.00	\$0.00	\$0.00	\$2,500.00	\$2,500.00
54115 Materiales Informáticos	\$0.00	\$0.00	\$0.00	\$0.00	\$0.00	\$0.00	\$0.00	\$0.00	\$0.00	\$0.00	\$0.00	\$1,525.26	\$1,525.26
54116 Libros, Textos, Útiles de Enseñanza y Publicaciones	\$0.00	\$0.00	\$0.00	\$0.00	\$0.00	\$0.00	\$0.00	\$0.00	\$0.00	\$0.00	\$0.00	\$26,723.54	\$26,723.54
54117 Materiales de Defensa y Seguridad Pública	\$0.00	\$0.00	\$0.00	\$0.00	\$0.00	\$0.00	\$0.00	\$0.00	\$0.00	\$0.00	\$0.00	\$10,847.27	\$10,847.27
54118 Herramientas, Repuestos y Accesorios	\$0.00	\$0.00	\$0.00	\$0.00	\$0.00	\$0.00	\$0.00	\$0.00	\$0.00	\$0.00	\$0.00	\$7,107.14	\$7,107.14
54119 Materiales Eléctricos	\$0.00	\$0.00	\$0.00	\$0.00	\$0.00	\$0.00	\$0.00	\$0.00	\$0.00	\$0.00	\$0.00	\$86.09	\$86.09
54199 Bienes de Uso y Consumo Diversos	\$0.00	\$0.00	\$0.00	\$0.00	\$0.00	\$0.00	\$0.00	\$0.00	\$0.00	\$0.00	\$0.00	\$7,669.60	\$7,669.60
54201 Servicios de Energía Eléctrica	\$0.00	\$0.00	\$0.00	\$0.00	\$0.00	\$0.00	\$0.00	\$0.00	\$0.00	\$0.00	\$0.00	\$54.55	\$54.55
54203 Servicios de Telecomunicaciones	\$0.00	\$0.00	\$0.00	\$0.00	\$0.00	\$0.00	\$0.00	\$0.00	\$0.00	\$0.00	\$0.00	\$7,000.00	\$7,000.00
54302 Mantenimientos y Reparaciones de Vehículos	\$0.00	\$0.00	\$0.00	\$0.00	\$0.00	\$0.00	\$0.00	\$0.00	\$0.00	\$0.00	\$0.00	\$6,000.00	\$6,000.00
54303 Mantenimientos y Reparaciones de Bienes Inmuebles	\$0.00	\$0.00	\$0.00	\$0.00	\$0.00	\$0.00	\$0.00	\$0.00	\$0.00	\$0.00	\$0.00	\$132,724.24	\$132,724.24
54313 Impresiones, Publicaciones y Reproducciones	\$0.00	\$0.00	\$0.00	\$0.00	\$0.00	\$0.00	\$0.00	\$0.00	\$0.00	\$0.00	\$0.00	\$6,010.00	\$6,010.00
54316 Arrendamiento de Bienes Muebles	\$0.00	\$0.00	\$0.00	\$0.00	\$0.00	\$0.00	\$0.00	\$0.00	\$0.00	\$0.00	\$0.00	\$11,529.34	\$11,529.34

Gobierno de El Salvador

02/02/2022

Transferencia Ejecutiva entre Instituciones-Origen

Nº Corr. Modif. PEP: 1

Decreto Legislativo

Acuerdo Ejecutivo 2326

Fecha 23/12/2021

Ejercicio Fiscal : 2021

Institución : 2401 Academia Nacional de Seguridad Pública

Financiamiento : Fondo General

Agrupación Operacional: 3 Recursos de Caracter Especial

Detalle	Enero	Febrero	Marzo	Abril	Mayo	Junio	Julio	Agosto	Septiembre	Octubre	Noviembre	Diciembre	Total
ESPECIFICOS QUE DISMINUYEN													
Cifrado : 2021 - 2401 - 2 - 02 - 01													
54399 Servicios Generales y Arrendamientos Diversos	\$0.00	\$0.00	\$0.00	\$0.00	\$0.00	\$0.00	\$0.00	\$0.00	\$0.00	\$0.00	\$0.00	\$789.95	\$789.95
55601 Primas y Gastos de Seguros de Personas	\$0.00	\$0.00	\$0.00	\$0.00	\$0.00	\$0.00	\$0.00	\$0.00	\$0.00	\$0.00	\$0.00	\$1,044.00	\$1,044.00
56305 Becas	\$0.00	\$0.00	\$0.00	\$0.00	\$0.00	\$0.00	\$0.00	\$0.00	\$0.00	\$0.00	\$0.00	\$2,361.00	\$2,361.00
61101 Mobiliarios	\$0.00	\$0.00	\$0.00	\$0.00	\$0.00	\$0.00	\$0.00	\$0.00	\$0.00	\$0.00	\$0.00	\$6,099.59	\$6,099.59
61102 Maquinarias y Equipos	\$0.00	\$0.00	\$0.00	\$0.00	\$0.00	\$0.00	\$0.00	\$0.00	\$0.00	\$0.00	\$0.00	\$25,174.33	\$25,174.33
61103 Equipos Médicos y de Laboratorios	\$0.00	\$0.00	\$0.00	\$0.00	\$0.00	\$0.00	\$0.00	\$0.00	\$0.00	\$0.00	\$0.00	\$4,966.00	\$4,966.00
61104 Equipos Informáticos	\$0.00	\$0.00	\$0.00	\$0.00	\$0.00	\$0.00	\$0.00	\$0.00	\$0.00	\$0.00	\$0.00	\$6,712.03	\$6,712.03
61108 Herramientas y Repuestos Principales	\$0.00	\$0.00	\$0.00	\$0.00	\$0.00	\$0.00	\$0.00	\$0.00	\$0.00	\$0.00	\$0.00	\$13,762.76	\$13,762.76
61199 Bienes Muebles Diversos	\$0.00	\$0.00	\$0.00	\$0.00	\$0.00	\$0.00	\$0.00	\$0.00	\$0.00	\$0.00	\$0.00	\$13,038.27	\$13,038.27
61403 Derechos de Propiedad Intelectual	\$0.00	\$0.00	\$0.00	\$0.00	\$0.00	\$0.00	\$0.00	\$0.00	\$0.00	\$0.00	\$0.00	\$100.02	\$100.02
Total de la Línea : 01	\$0.00	\$0.00	\$0.00	\$0.00	\$0.00	\$0.00	\$0.00	\$0.00	\$0.00	\$4,834.73	\$13,293.95	\$453,394.32	\$471,523.00
Cifrado : 2021 - 2401 - 2 - 02 - 02													
51101 Sueldos	\$0.00	\$0.00	\$0.00	\$0.00	\$0.00	\$0.00	\$0.00	\$0.00	\$0.00	\$8,499.81	\$10,918.12	\$11,468.77	\$30,886.70
51103 Aguinaldo	\$0.00	\$0.00	\$0.00	\$0.00	\$0.00	\$0.00	\$0.00	\$0.00	\$0.00	\$0.00	\$0.00	\$4,109.44	\$4,109.44
51106 Complementos	\$0.00	\$0.00	\$0.00	\$0.00	\$0.00	\$0.00	\$0.00	\$0.00	\$0.00	\$1,600.00	\$1,800.10	\$1,800.00	\$5,200.10
51107 Beneficios Adicionales	\$0.00	\$0.00	\$0.00	\$0.00	\$0.00	\$0.00	\$0.00	\$0.00	\$0.00	\$0.00	\$2,578.45	\$11,674.14	\$14,252.59
51401 Por Remuneraciones Permanentes	\$0.00	\$0.00	\$0.00	\$0.00	\$0.00	\$0.00	\$0.00	\$0.00	\$0.00	\$2,160.92	\$2,249.04	\$2,250.02	\$6,659.98
51501 Por Remuneraciones Permanentes	\$0.00	\$0.00	\$0.00	\$0.00	\$0.00	\$0.00	\$0.00	\$0.00	\$0.00	\$2,328.83	\$3,013.16	\$2,414.20	\$7,756.19
54117 Materiales de Defensa y Seguridad Pública	\$0.00	\$0.00	\$0.00	\$0.00	\$0.00	\$0.00	\$0.00	\$0.00	\$0.00	\$0.00	\$0.00	\$3,847.00	\$3,847.00
56305 Becas	\$0.00	\$0.00	\$0.00	\$0.00	\$0.00	\$0.00	\$0.00	\$0.00	\$0.00	\$0.00	\$0.00	\$19,500.00	\$19,500.00

Transferencia Ejecutiva entre Instituciones-Origen

Nº Corr. Modif. PEP: 1 Decreto Legislativo Acuerdo Ejecutivo 2326 Fecha 23/12/2021

Ejercicio Fiscal : 2021

Institución : 2401 Academia Nacional de Seguridad Pública

Financiamiento : Fondo General


Agrupación Operacional: 3 Recursos de Caracter Especial

Detalle	Enero	Febrero	Marzo	Abril	Mayo	Junio	Julio	Agosto	Septiembre	Octubre	Noviembre	Diciembre	Total
ESPECIFICOS QUE DISMINUYEN													
Cifrado : 2021 - 2401 - 2 - 02 - 02													
61101 Mobiliarios	\$0.00	\$0.00	\$0.00	\$0.00	\$0.00	\$0.00	\$0.00	\$0.00	\$0.00	\$0.00	\$0.00	\$402.00	\$402.00
Total de la Línea : 02	\$0.00	\$0.00	\$0.00	\$0.00	\$0.00	\$0.00	\$0.00	\$0.00	\$0.00	\$14,589.56	\$20,558.87	\$57,465.57	\$92,614.00
ESPECIFICOS QUE DISMINUYEN	\$0.00	\$0.00	\$0.00	\$0.00	\$0.00	\$0.50	\$0.05	\$0.05	\$0.00	\$18,424.54	\$06,207.12	\$912,923.74	\$889,858.00

FECHA : SAN SALVADOR, 2 DE FEBRERO DE 2022

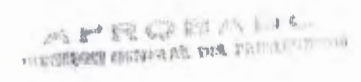
FIRMA : 
 Unidad Financiera Institucional
 NOMBRE : **I.d.c. Mario Fernando Morales Múrtiz**



FIRMA : 
 DIRECCION GENERAL DEL PRESUPUESTO
 María Luisa Rodríguez Zelaya
 Subjefa de División Presupuestaria
 NOMBRE :



02 FEB. 2022



Academia Nacional de Seguridad Pública

A. MARCO INSTITUCIONAL

1. Política

Formar, actualizar y especializar integralmente policías al servicio de la comunidad, con docentes competentes y programas académicos adecuados a las necesidades teórico-prácticas de la seguridad pública salvadoreña; con instalaciones, tecnología y logística apropiadas para entornos de aprendizaje de calidad y para el bienestar de los estudiantes y con atención amable y oportuna en servicios académicos y administrativos complementarios.

Continuar con los esfuerzos coordinados con la Policía Nacional Civil, en la formación integral de los policías, en todos los niveles y categorías, a fin de brindar un servicio eficiente y coadyuvar a la satisfacción de las necesidades de convivencia y seguridad ciudadana, todo lo anterior con enfoque de equidad e igualdad de género, asegurando la integración e inclusión de mujeres y hombres en la organización y funcionamiento institucional.

2. Prioridades en la Asignación de Recursos

Desarrollar y mejorar los métodos y la capacidad educativa, en todos los procesos de formación del personal policial, de acuerdo con los requerimientos de la Policía Nacional Civil, para que puedan atender la operatividad policial que requiera la incidencia delincriminal en el país.

Fortalecer la profesionalización policial a través de los cursos de actualizaciones y especializaciones, en forma virtual, presencial y semipresencial, que permita al personal policial enfrentar las diferentes mutaciones que muestran la delincuencia y criminalidad, para que cuenten con las herramientas y capacidades para mejorar las condiciones de seguridad en el país.

3. Objetivos

Apoyar la gestión académica, administrativa y financiera, mediante diferentes estudios e investigaciones para el fortalecimiento de la Seguridad Pública.

Formar, ascender, especializar y actualizar a los elementos de la Policía Nacional Civil en las áreas policial, jurídica, humanística y de respeto a los derechos humanos.

Mejorar la infraestructura y equipamiento de las instalaciones de la Academia Nacional de Seguridad Pública.

B. INGRESOS

Ingresos Corrientes		12,238,059
14 Venta de Bienes y Servicios		225,000
142 Ingresos por Prestación de Servicios Públicos		
14299 Servicios Diversos	225,000	
16 Transferencias Corrientes		12,013,059
162 Transferencias Corrientes del Sector Público		
1622400 Ramo de Justicia y Seguridad Pública	12,013,059	
Ingresos de Capital		1,532,750
22 Transferencias de Capital		1,532,750
222 Transferencias de Capital del Sector Público		
2222400 Ramo de Justicia y Seguridad Pública	1,532,750	
Total		13,770,809

C. ASIGNACIÓN DE RECURSOS

1. Destino del Gasto por Fuente de Financiamiento

Código	Unidad Presupuestaria	Responsable	Fondo General	Recursos Propios	Total
01	Dirección y Administración Institucional	Director General	8,197,174		8,197,174
02	Formación de Miembros para la Seguridad Pública	Director General	3,815,885	225,000	4,040,885
03	Infraestructura Física y Equipamiento	Director General	1,532,750		1,532,750
Total			13,545,809	225,000	13,770,809

2. Clasificación Económica Institucional por Área de Gestión

	Administración de Justicia y Seguridad Ciudadana
Gastos Corrientes	12,158,579
Gastos de Consumo o Gestión Operativa	11,062,369
Remuneraciones	7,601,124
Bienes y Servicios	3,461,245
Gastos Financieros y Otros	170,900
Impuestos, Tasas y Derechos	17,150
Seguros, Comisiones y Gastos Bancarios	153,750
Transferencias Corrientes	925,310
Transferencias Corrientes al Sector Privado	925,310
Gastos de Capital	1,612,230
Inversiones en Activos Fijos	1,612,230
Intangibles	79,480
Infraestructura	1,532,750
Total	13,770,809

3. Relación Propósitos con Recursos Asignados

Unidad Presupuestaria y Línea de Trabajo	Propósito	Costo
01 Dirección y Administración Institucional		8,197,174
01 Dirección Superior	Planificar los objetivos y políticas institucionales a fin de lograr una gestión transparente, eficiente y eficaz que optimice los recursos disponibles para el funcionamiento de esta.	2,186,880
02 Administración General	Administrar de manera eficiente, transparente y oportuna los recursos humanos, financieros, materiales y tecnológicos, que contribuyan al cumplimiento de las metas y objetivos de la formación policial.	6,010,294
02 Formación de Miembros para la Seguridad Pública		4,040,885
01 Formación Académica	Desarrollar diferentes cursos de ascensos en las diferentes categorías policiales, además de la actualización, especialización requeridos por la Policía Nacional Civil y el Ministerio de Justicia y Seguridad Pública.	1,704,070
02 Instituto Especializado de Nivel Superior	Formar al nivel básico y desarrollar las carreras en Ciencias Policiales y Seguridad Pública, así como diseñar e implementar otras carreras para obtener sus respectivos grados académicos.	2,336,815
03 Infraestructura Física y Equipamiento		1,532,750
01 Construcción, Mejoras de Instalaciones y Equipamiento	Fortalecer el patrimonio de la Institución a través del mejoramiento de la Infraestructura, adquisición de equipos para la enseñanza en el funcionamiento en las actividades operativas y administrativas que contribuyan a la formación policial.	1,532,750
Total		13,770,809

4. Asignación Presupuestaria por Rubro de Agrupación, Fuente de Financiamiento y Destino Económico

Unidad Presupuestaria y Cifrado Presupuestario	Línea de Trabajo	51 Remuneraciones	54 Adquisiciones de Bienes y Servicios	55 Gastos Financieros y Otros	56 Transferencias Corrientes	61 Inversiones en Activos Fijos	Gastos Corrientes	Gastos de Capital	Total
01 Dirección y Administración Institucional		4,810,339	3,118,455	170,900	18,000	79,480	8,117,694	79,480	8,197,174
2022-2401-2-01-01-21-1 Fondo General	Dirección Superior	1,794,730	307,670	5,000			2,107,400		2,107,400
22-1 Fondo General						79,480		79,480	79,480
02-21-1 Fondo General	Administración General	3,015,609	2,810,785	165,900	18,000		6,010,294		6,010,294
02 Formación de Miembros para la Seguridad Pública		2,790,785	342,790		907,310		4,040,885		4,040,885
2022-2401-2-02-01-21-1 Fondo General	Formación Académica	1,361,280	117,790				1,479,070		1,479,070
2 Recursos Propios			225,000				225,000		225,000
02-21-1 Fondo General	Instituto Especializado de Nivel Superior	1,429,505			907,310		2,336,815		2,336,815
03 Infraestructura Física y Equipamiento						1,532,750		1,532,750	1,532,750
2022-2401-2-03-01-22-1 Fondo General	Construcción, Mejoras de Instalaciones y Equipamiento					1,532,750		1,532,750	1,532,750
Total		7,601,124	3,461,245	170,900	925,310	1,612,230	12,158,579	1,612,230	13,770,809

5. Listado de Proyectos de Inversión Pública

Código	Proyecto	Fuente de Financiamiento	Meta Física	Ubicación Geográfica	Fecha de Finalización	Monto del Proyecto
	03 Infraestructura Física y Equipamiento					1,532,750
	01 Construcción, Mejoras de Instalaciones y Equipamiento					1,532,750
6952	Mejoramiento de la red de agua potable y aguas negras, e instalación de paneles fotovoltaicos en la ANSP, sede Comalapa, San Luis Talpa, Dpto. de La Paz	Fondo General	100 %	La Paz	Dic / 2022	1,000,000
7824	Mejoramiento de infraestructura y equipamiento para la ANSP, sede San Luis Talpa, La Paz	Fondo General	100 %	La Paz	Dic / 2022	88,660
7825	Mejoramiento de infraestructura y equipamiento para la ANSP, sede Santa Tecla, La Libertad	Fondo General	100 %	La Libertad	Dic / 2022	444,090
Total						1,532,750

D. CLASIFICACIÓN DE PLAZAS

1. Estratificación de Plazas a Tiempo Completo

Rango Salarial	Ley de Salarios		Contratos		Total	
	Plazas	Monto	Plazas	Monto	Plazas	Monto
351.00 - 400.99	2	9,535			2	9,535
401.00 - 450.99	22	114,435			22	114,435
451.00 - 500.99	29	165,250			29	165,250
501.00 - 550.99	58	367,350			58	367,350
551.00 - 600.99	57	401,745			57	401,745
601.00 - 650.99	21	159,415			21	159,415
651.00 - 700.99	30	242,355			30	242,355
701.00 - 750.99	37	315,120			37	315,120
751.00 - 800.99	11	101,710			11	101,710
801.00 - 850.99	21	208,340			21	208,340
851.00 - 900.99	13	136,200			13	136,200
901.00 - 950.99	10	111,615			10	111,615
951.00 - 1,000.99	1	11,895			1	11,895
1,001.00 - 1,100.99	62	768,580	1	12,025	63	780,605
1,101.00 - 1,200.99	12	162,200			12	162,200
1,201.00 - 1,300.99	17	262,860			17	262,860
1,301.00 - 1,400.99	31	519,530			31	519,530
1,401.00 - 1,500.99	4	68,285			4	68,285
1,501.00 - 1,600.99	1	18,265			1	18,265
1,601.00 - 1,700.99	1	20,210			1	20,210
1,801.00 - 1,900.99	3	68,185	1	22,800	4	90,985
1,901.00 - 2,000.99	1	23,880			1	23,880
2,201.00 - 2,300.99	4	110,160			4	110,160
2,301.00 en adelante	3	111,755			3	111,755
Total	451	4,478,875	2	34,825	453	4,513,700

2. Clasificación del Personal por Actividad a Tiempo Completo

Clasificación	Ley de Salarios	Contratos	Total	Monto
Personal Ejecutivo	3		3	98,205
Personal Técnico	103	2	105	1,189,215
Personal Docente	58		58	842,495
Personal Administrativo	152		152	1,525,715
Personal de Obra	62		62	396,305
Personal de Servicio	73		73	461,765
Total	451	2	453	4,513,700

Academia Nacional de Seguridad Pública

UP: 01 Dirección y Administración Institucional

LT: 01 Dirección Superior

Código: 2022-2401-2-01-01-21-1

Dietas para los miembros del Consejo Académico a razón de \$100.00 cada uno, por cada sesión a que asistan, sin que ninguno de ellos pueda devengar más de \$400.00 al mes, aun cuando el número de sesiones que se celebren sea mayor de cuatro.

Partida	Detalle de Plazas	No. de Plazas	Sueldo Mensual
1	Director General	1	3,571.45
2	Subdirector Ejecutivo	1	3,090.00
3	Jefe de Unidad Jurídica	1	1,989.75
4	Jefe Unidad Financiera Institucional	1	1,894.03
5	Jefe Unidad de Auditoría Interna	1	1,894.03
6	Jefe de la UACI	1	1,894.03
7	Secretario General	1	1,522.11
8	Jefe I	1	1,422.61
9	Jefe de Comunicaciones y Protocolo	1	1,399.05
10	Jefe de Departamento V	1	1,399.05
11	Técnico Administrativo I	1	1,295.42
12	Coordinador de Área	1	1,211.84
13	Técnico Administrativo	2	1,132.08
14	Psicólogo IV	1	1,117.49
15	Técnico Administrativo I, Clase 6	1	1,102.64
16	Técnico UFI	2	1,100.68
17	Jefa de la Unidad de Género	1	1,086.27
18	Colaborador Jurídico VI	1	1,080.24
19	Psicólogo III	1	1,071.24
20	Psicólogo II	1	1,062.75
21	Jefe de Área	1	1,048.75
22	Técnico X	1	1,033.35
23	Técnico UFI (Contabilidad)	1	1,019.15
24	Psicólogo I	1	1,005.81
25	Colaborador Jurídico IV	1	1,003.26
26	Colaborador Técnico I	1	1,001.86
27	Jefe Unidad de Gestión Documental y Archivo	1	1,001.86
28	Técnico VIII	1	1,001.86
29	Técnico Administrativo I, Clase 2	1	938.88
30	Secretaría Ejecutiva	1	922.78
31	Responsable de Archivo Central	1	891.33
32	Técnico VII	4	891.33
33	Colaborador Jurídico II	1	859.24
34	Técnico VI	3	859.24
35	Colaborador Jurídico I	1	827.16
36	Técnico IV	4	827.16
37	Psicólogo	1	817.73
38	Técnico II	1	779.37
39	Colaborador de 4a. Clase	1	776.98
40	Técnico I	1	758.86
41	Colaborador Administrativo VI	4	711.63

<u>Partida</u>	<u>Detalle de Plazas</u>	<u>No. de Plazas</u>	<u>Sueldo Mensual</u>
91	Colaborador Administrativo VII	1	715.02
92	Colaborador Administrativo VI	1	711.63
93	Enfermero	6	711.63
94	Fisioterapeuta.....	1	711.63
95	Colaborador Administrativo V	6	704.56
96	Colaborador Administrativo IV	1	694.02
97	Encargado de Recargadora	1	694.02
98	Secretaria VII.....	2	687.99
99	Colaborador de 2a. Clase.....	1	654.09
100	Secretaria VI.....	1	654.09
101	Técnico en Laboratorio Clínico.....	1	654.09
102	Asistente Dental	1	641.11
103	Colaborador Administrativo II.....	1	641.11
104	Enfermera Auxiliar.....	1	641.11
105	Mecánico II	1	640.19
106	Colaborador V	1	637.51
107	Encargado de Instalación.....	1	637.51
108	Secretaria V	1	637.51
109	Secretaria IV.....	1	634.74
110	Auxiliar V	1	603.58
111	Auxiliar de Mantenimiento IV.....	12	589.54
112	Barbero	2	589.54
113	Colaborador IV.....	2	589.54
114	Mecánico I.....	3	589.54
115	Motorista II	21	589.54
116	Sastre I	1	589.54
117	Odontólogo (4 horas diarias).....	1	584.62
118	Auxiliar IV.....	1	571.58
119	Auxiliar III.....	1	559.28
120	Ordenanza IV.....	1	559.28
121	Médico (2 horas diarias).....	1	553.70
122	Motorista I	1	543.77
123	Auxiliar de Mantenimiento III	9	541.17
124	Colaborador II	2	541.17
125	Auxiliar II	3	523.82
126	Auxiliar de Mantenimiento II	5	523.82
127	Motociclista	1	523.82
128	Ordenanza III	14	523.82
129	Auxiliar de Mantenimiento I	2	521.72
130	Mecánico.....	3	521.72
131	Motorista	9	521.72
132	Sastre	1	521.72
133	Odontólogo (2 horas diarias).....	2	485.70
134	Colaborador I	1	476.72
135	Costurera.....	1	476.72
136	Lavandera y Planchadora	9	476.72
137	Ordenanza II	12	476.72
138	Telefonista.....	1	476.72
139	Colaborador.....	1	474.71
140	Ordenanza I	1	459.49
141	Auxiliar	2	433.46
142	Auxiliar de Mantenimiento	19	433.46
143	Lavandera	1	397.27
144	Ordenanza	1	397.27
145	Asistente Dental (4 Horas Diarias).....	1	384.67

LT: 02 Instituto Especializado de Nivel Superior
 Código: 2022-2401-2-02-02-21-1

<u>Partida</u>	<u>Detalle de Plazas</u>	<u>No. de Plazas</u>	<u>Sueldo Mensual</u>
49	Jefe División de Estudios.....	1	2,651.25
50	Asesor	1	2,279.70
51	Profesor	3	1,422.61
52	Profesor IV (Tiempo Completo)	15	1,399.05
53	Profesor III (Tiempo Completo)	10	1,295.42
54	Psicólogo II	1	1,062.75
55	Profesor II (Tiempo Completo)	20	1,033.35
56	Instructor II.....	3	1,001.86
57	Profesor I (Tiempo Completo)	2	948.03
58	Instructor I.....	2	919.14
59	Técnico IV	1	827.16
60	Instructor.....	1	785.79
61	Colaborador Administrativo VI	1	711.63
		<u>Horas Anuales</u>	<u>Por Hora</u>
62	Horas Clase.....	2880	10.00