

**Academia Nacional de Seguridad Pública**  
**BALANCE DE COMPROBACION**  
**Del 1 de Enero al 31 de Enero del 2023**  
**(EN DOLARES)**

14/04/2023

Pag. 1 de 5

**Institucional**

<b>CODIGO</b>	<b>CONCEPTO</b>	<b>SALDO ANTERIOR</b>	<b>DEBE</b>	<b>HABER</b>	<b>SALDO ACUMULADO</b>
<b>2</b>	<b>Recursos</b>	<b>17,098,441.15</b>	<b>2,239,451.22</b>	<b>2,461,521.95</b>	<b>16,876,370.42</b>
<b>21</b>	<b>Fondos</b>	<b>245,808.86</b>	<b>1,850,617.39</b>	<b>1,852,766.96</b>	<b>243,659.29</b>
<b>211</b>	<b>Disponibilidades</b>	<b>245,808.86</b>	<b>1,213,238.34</b>	<b>1,222,741.76</b>	<b>236,305.44</b>
21101	Caja General	0.00	8,533.00	8,533.00	0.00
21109	Bancos Comerciales M/D	35,638.76	1,203,987.03	1,213,920.66	25,705.13
21151	Fondos Depósitos en Tesoro Público	210,170.10	718.31	288.10	210,600.31
<b>212</b>	<b>Anticipos de Fondos</b>	<b>0.00</b>	<b>4,866.96</b>	<b>0.00</b>	<b>4,866.96</b>
21201	Anticipos a Empleados	0.00	4,866.96	0.00	4,866.96
<b>213</b>	<b>Deudores Monetarios</b>	<b>0.00</b>	<b>632,512.09</b>	<b>630,025.20</b>	<b>2,486.89</b>
21314	D.M. x Venta de Bienes y Servicios	0.00	8,533.00	8,533.00	0.00
21316	D.M. x Transferencias Corrientes Recibidas	0.00	572,263.23	569,776.34	2,486.89
21389	D.M. x Operaciones de Ejercicios Anteriores	0.00	51,715.86	51,715.86	0.00
<b>22</b>	<b>Inversiones Financieras</b>	<b>1,981,054.78</b>	<b>0.00</b>	<b>51,715.86</b>	<b>1,929,338.92</b>
<b>225</b>	<b>Deudores Financieros</b>	<b>1,950,352.16</b>	<b>0.00</b>	<b>51,715.86</b>	<b>1,898,636.30</b>
22551	Deudores Monetarios por Percibir	1,950,352.16	0.00	51,715.86	1,898,636.30
<b>226</b>	<b>Inversiones Intangibles</b>	<b>30,702.62</b>	<b>0.00</b>	<b>0.00</b>	<b>30,702.62</b>
22615	Derechos de Propiedad Intangible	435,992.51	0.00	0.00	435,992.51
22699	Amortizaciones Acumuladas	405,289.89	0.00	0.00	405,289.89
<b>23</b>	<b>Inversiones en Existencias</b>	<b>2,168,323.34</b>	<b>814.04</b>	<b>125,657.65</b>	<b>2,043,479.73</b>
<b>231</b>	<b>Existencias Institucionales</b>	<b>2,168,323.34</b>	<b>814.04</b>	<b>125,657.65</b>	<b>2,043,479.73</b>
23101	Productos Alimenticios Agropecuarios y Forestales	9,822.19	0.00	163.40	9,658.79
23103	Productos Textiles y Vestuarios	580,597.86	550.00	67,643.86	513,504.00
23105	Materiales de Oficina, Productos de Papel e Impresos	70,954.27	0.00	1,410.00	69,544.27
23107	Productos de Cuero y Caucho	22,651.55	0.00	0.00	22,651.55
23109	Productos Químicos, Combustibles y Lubricantes	207,511.75	40.60	33,655.70	173,896.65
23111	Minerales y Productos Derivados	34,678.33	0.00	86.71	34,591.62
23113	Materiales de Uso o Consumo	1,111,143.96	0.00	10,308.55	1,100,835.41
23115	Bienes de Uso y Consumo Diversos	86,123.39	0.00	2,567.34	83,556.05
23117	Maquinaria, Equipo y Mobiliario Diverso	44,840.04	223.44	9,822.09	35,241.39
<b>24</b>	<b>Inversiones en Bienes de Uso</b>	<b>12,228,090.02</b>	<b>388,019.79</b>	<b>431,381.48</b>	<b>12,184,728.33</b>
<b>241</b>	<b>Bienes Depreciables</b>	<b>8,011,690.02</b>	<b>388,019.79</b>	<b>431,381.48</b>	<b>7,968,328.33</b>
24101	Bienes Inmuebles	2,820,521.94	0.00	0.00	2,820,521.94
24103	Obras para Servicios de Salud y Saneamiento Ambiental	674,083.58	0.00	0.00	674,083.58
24105	Infraestructura para Educación y Recreación	5,099,822.10	0.00	0.00	5,099,822.10
24109	Instalaciones Eléctricas y Comunicaciones	716,454.26	0.00	0.00	716,454.26
24115	Equipos Médicos y de Laboratorios	616,995.04	0.00	0.00	616,995.04
24117	Equipo de Transporte, Tracción y Elevación	2,987,351.52	0.00	429,381.48	2,557,970.04
24119	Maquinaria, Equipo y Mobiliario Diverso	5,309,882.22	(223.44)	2,000.00	5,307,658.78
24123	Equipo de Defensa y Seguridad Pública	939,762.59	0.00	0.00	939,762.59
24199	Depreciación Acumulada	11,153,183.23	388,243.23	0.00	10,764,940.00

**Academia Nacional de Seguridad Pública**  
**BALANCE DE COMPROBACION**  
**Del 1 de Enero al 31 de Enero del 2023**  
**(EN DOLARES)**

14/04/2023

Pag. 2 de 5

Institucional

CODIGO	CONCEPTO	SALDO ANTERIOR	DEBE	HABER	SALDO ACUMULADO
<b>243</b>	<b>Bienes no Depreciables</b>	4,216,400.00	0.00	0.00	4,216,400.00
24307	Terrenos en Comodato	4,216,400.00	0.00	0.00	4,216,400.00
<b>25</b>	<b>Inversiones en Proyectos y Programas</b>	475,164.15	0.00	0.00	475,164.15
<b>251</b>	<b>Inversiones en Bienes Privativos</b>	475,164.15	0.00	0.00	475,164.15
25191	Costos Acumulados de la Inversión	475,164.15	0.00	0.00	475,164.15
<b>Sub Total Título</b>		<b>17,098,441.15</b>	<b>2,239,451.22</b>	<b>2,461,521.95</b>	<b>16,876,370.42</b>

**Academia Nacional de Seguridad Pública**  
**BALANCE DE COMPROBACION**  
**Del 1 de Enero al 31 de Enero del 2023**  
**(EN DOLARES)**

14/04/2023

Pag. 3 de 5

**Institucional**

CODIGO	CONCEPTO	SALDO ANTERIOR	DEBE	HABER	SALDO ACUMULADO
<b>4</b>	<b>Obligaciones con Terceros</b>	6,407,153.72	704,607.12	640,676.44	6,343,223.04
<b>41</b>	<b>Deuda Corriente</b>	210,178.28	635,491.73	640,676.44	215,362.99
<b>412</b>	<b>Depósitos de Terceros</b>	210,178.28	17.90	830.07	210,990.45
41201	Depósitos Ajenos	210,176.28	15.90	830.07	210,990.45
41251	Depósitos Retenciones Fiscales	2.00	2.00	0.00	0.00
<b>413</b>	<b>Acreeedores Monetarios</b>	0.00	635,473.83	639,846.37	4,372.54
41351	A. M. x Remuneraciones	0.00	481,117.62	482,057.83	940.21
41354	A.M. x Adquisiciones de Bienes y Servicios	0.00	38,654.02	41,145.78	2,491.76
41355	A.M. x Gastos Financieros y Otros	0.00	181.21	1,066.92	885.71
41356	A.M. x Transferencias Corrientes Otorgadas	0.00	46,405.59	46,460.45	54.86
41389	A.M. x Operaciones de Ejercicios Anteriores	0.00	69,115.39	69,115.39	0.00
<b>42</b>	<b>Financiamiento de Terceros</b>	6,196,975.44	69,115.39	0.00	6,127,860.05
<b>424</b>	<b>Acreeedores Financieros</b>	6,196,975.44	69,115.39	0.00	6,127,860.05
42450	Provisiones por Acreeedores Monetarios	759,119.46	0.00	0.00	759,119.46
42451	Acreeedores Monetarios por Pagar	1,221,455.98	69,115.39	0.00	1,152,340.59
42454	Obligaciones por Bienes Muebles e Inmuebles Recibidos de Terceros	4,216,400.00	0.00	0.00	4,216,400.00
<b>Sub Total Título</b>		<b>6,407,153.72</b>	<b>704,607.12</b>	<b>640,676.44</b>	<b>6,343,223.04</b>

**Academia Nacional de Seguridad Pública**  
**BALANCE DE COMPROBACION**  
**Del 1 de Enero al 31 de Enero del 2023**  
**(EN DOLARES)**

14/04/2023

Pag. 4 de 5

**Institucional**

<b>CODIGO</b>	<b>CONCEPTO</b>	<b>SALDO ANTERIOR</b>	<b>DEBE</b>	<b>HABER</b>	<b>SALDO ACUMULADO</b>
<b>8</b>	<b>Obligaciones Propias</b>	<b>10,691,287.43</b>	<b>781,582.13</b>	<b>623,442.08</b>	<b>10,533,147.38</b>
<b>81</b>	<b>Patrimonio Estatal</b>	<b>10,691,287.43</b>	<b>42,605.25</b>	<b>42,605.25</b>	<b>10,691,287.43</b>
<b>811</b>	<b>Patrimonio</b>	<b>10,703,086.97</b>	<b>42,605.25</b>	<b>42,605.25</b>	<b>10,703,086.97</b>
81103	Patrimonio Instituciones Descentralizadas	3,329,924.07	0.00	0.00	3,329,924.07
81107	Donaciones y Legados Bienes Corporales	2,631,189.79	42,605.25	0.00	2,588,584.54
81109	Resultado Ejercicios Anteriores	5,122,236.35	0.00	42,605.25	5,164,841.60
81111	Resultado Ejercicio Corriente	(380,263.24)	0.00	0.00	(380,263.24)
<b>819</b>	<b>Detrimento Patrimonial</b>	<b>11,799.54</b>	<b>0.00</b>	<b>0.00</b>	<b>11,799.54</b>
81905	Detrimentos de Inversiones en Existencias	11,799.54	0.00	0.00	11,799.54
<b>83</b>	<b>Gastos de Gestión</b>	<b>0.00</b>	<b>738,976.88</b>	<b>0.00</b>	<b>738,976.88</b>
<b>833</b>	<b>Gastos en Personal</b>	<b>0.00</b>	<b>482,057.83</b>	<b>0.00</b>	<b>482,057.83</b>
83301	Remuneraciones Personal Permanente	0.00	296,739.98	0.00	296,739.98
83303	Remuneraciones Personal Eventual	0.00	50,421.42	0.00	50,421.42
83307	Contrib. Patronales a Inst. de Seguridad Social Pública	0.00	18,875.69	0.00	18,875.69
83309	Contrib. Patronales a Inst de Seguridad Social Privadas	0.00	21,802.54	0.00	21,802.54
83313	Indemnizaciones	0.00	94,218.20	0.00	94,218.20
<b>834</b>	<b>Gastos en Bienes de Consumo y Servicios</b>	<b>0.00</b>	<b>156,364.97</b>	<b>0.00</b>	<b>156,364.97</b>
83401	Productos Alimenticios, Agropecuarios y Forestales	0.00	977.15	0.00	977.15
83403	Productos Textiles y Vestuarios	0.00	67,643.86	0.00	67,643.86
83405	Materiales de Oficina, Productos de Papel e Impresos	0.00	2,076.90	0.00	2,076.90
83409	Productos Químicos, Combustibles y Lubricantes	0.00	34,475.68	0.00	34,475.68
83411	Minerales y Productos Derivados	0.00	86.71	0.00	86.71
83413	Materiales de Uso o Consumo	0.00	10,308.55	0.00	10,308.55
83415	Bienes de Uso y Consumo Diverso	0.00	3,500.98	0.00	3,500.98
83417	Servicios Básicos	0.00	37,275.14	0.00	37,275.14
83429	Servicios Técnicos y Profesionales	0.00	20.00	0.00	20.00
<b>835</b>	<b>Gastos en Bienes Capitalizables</b>	<b>0.00</b>	<b>9,822.09</b>	<b>0.00</b>	<b>9,822.09</b>
83507	Maquinaria, Equipo y Mobiliario Diverso	0.00	9,822.09	0.00	9,822.09
<b>836</b>	<b>Gastos Financieros y Otros</b>	<b>0.00</b>	<b>1,066.92</b>	<b>0.00</b>	<b>1,066.92</b>
83601	Primas y Gastos por Seguros y Comisiones Bancarias	0.00	885.71	0.00	885.71
83603	Impuestos, Tasas y Derechos	0.00	181.21	0.00	181.21
<b>837</b>	<b>Gastos en Transferencias Otorgadas</b>	<b>0.00</b>	<b>46,460.45</b>	<b>0.00</b>	<b>46,460.45</b>
83709	Transferencias Corrientes al Sector Privado	0.00	46,460.45	0.00	46,460.45
<b>838</b>	<b>Costos de Ventas y Cargos Calculados</b>	<b>0.00</b>	<b>43,204.62</b>	<b>0.00</b>	<b>43,204.62</b>
83806	Gastos por Descargo de Bienes de Larga Duración	0.00	43,138.25	0.00	43,138.25
83809	Costo por Descargo de Materiales y Suministros	0.00	66.37	0.00	66.37
<b>85</b>	<b>Ingresos de Gestión</b>	<b>0.00</b>	<b>0.00</b>	<b>580,836.83</b>	<b>580,836.83</b>
<b>856</b>	<b>Ingresos por Transferencias Corrientes Recibidas</b>	<b>0.00</b>	<b>0.00</b>	<b>572,263.23</b>	<b>572,263.23</b>
85605	Transferencias Corrientes del Sector Público	0.00	0.00	572,263.23	572,263.23
<b>858</b>	<b>Ingresos por Ventas de Bienes y Servicios</b>	<b>0.00</b>	<b>0.00</b>	<b>8,533.00</b>	<b>8,533.00</b>



**Academia Nacional de Seguridad Pública**  
**BALANCE DE COMPROBACION**  
**Del 1 de Enero al 31 de Enero del 2023**  
**(EN DOLARES)**

14/04/2023

Pag. 5 de 5

**Institucional**

CODIGO	CONCEPTO	SALDO ANTERIOR	DEBE	HABER	SALDO ACUMULADO
85807	Venta de Servicios Públicos	0.00	0.00	8,533.00	8,533.00
<b>859</b>	<b>Ingresos por Actualizaciones y Ajustes</b>	<b>0.00</b>	<b>0.00</b>	<b>40.60</b>	<b>40.60</b>
85951	Corrección de Recursos	0.00	0.00	40.60	40.60
<b>Sub Total Título</b>		<b>10,691,287.43</b>	<b>781,582.13</b>	<b>623,442.08</b>	<b>10,533,147.38</b>
<b>Total</b>		<b>0.00</b>	<b>3,725,640.47</b>	<b>3,725,640.47</b>	<b>0.00</b>



**Academia Nacional de Seguridad Pública**  
**ESTADO DE SITUACION FINANCIERA Comparativo Anual**  
**al 31 de Marzo del 2023**  
**(EN DOLARES)**

14/04/2023

Pag. 1 de 2

**Institucional**


<b>Activos</b>	<b>Corriente</b>	<b>Anterior</b>	<b>Pasivos</b>	<b>Corriente</b>	<b>Anterior</b>
<b>ACTIVOS CORRIENTES</b>			<b>PASIVOS CORRIENTES</b>		
<b>FONDOS</b>	<b>1,619,132.44</b>	<b>1,573,611.88</b>	<b>DEUDA CORRIENTE</b>	<b>1,604,742.48</b>	<b>1,551,862.04</b>
Disponibilidades	240,547.90	360,046.43	Depósitos de Terceros	211,997.90	270,290.34
Bancos Comerciales M/D	28,576.61	90,090.62	Depósitos Ajenos	211,977.47	270,286.84
Fondos Depósitos en Tesoro Público	211,971.29	269,955.81	Depósitos Retenciones Fiscales	20.43	3.50
Anticipos de Fondos	4,866.96	4,015.49	Acreedores Monetarios	1,392,744.58	1,281,571.70
Anticipos a Empleados	4,866.96	4,015.49	A. M. x Remuneraciones	17,787.25	1,380.59
Deudores Monetarios	1,373,717.58	1,209,549.96	A.M. x Adquisiciones de Bienes y Servicios	400,148.79	513,190.69
D.M. x Transferencias Corrientes Recibidas	418,509.70	642,861.71	A.M. x Gastos Financieros y Otros	17,382.22	143,909.41
D.M. x Operaciones de Ejercicios Anteriores	955,207.88	566,688.25	A.M. x Transferencias Corrientes Otorgadas	2,218.44	403.93
<b>INVERSIONES FINANCIERAS</b>	<b>337,416.47</b>	<b>1,151,774.85</b>	A.M. x Operaciones de Ejercicios Anteriores	955,207.88	622,687.08
Deudores Financieros	320,034.25	1,041,594.62	<b>FINANCIAMIENTO DE TERCEROS</b>	<b>4,538,248.93</b>	<b>1,041,594.62</b>
Deudores Monetarios por Percibir	320,034.25	1,041,594.62	Acreedores Financieros	4,538,248.93	1,041,594.62
Bienes y Servicios Pagados por Anticipado	17,382.22	110,180.23	Provisiones por Acreedores Monetarios	163,128.71	829,718.15
Seguros Pagados por Anticipado	17,382.22	146,839.70	Acreedores Monetarios por Pagar	158,720.22	211,876.47
Amortizaciones Acumuladas	.00	-36,659.47	Obligaciones por Bienes Muebles e Inmuebles Recibidos de Tercer	4,216,400.00	.00
<b>INVERSIONES EN EXISTENCIAS</b>	<b>1,916,993.02</b>	<b>2,053,713.19</b>	<b>PASIVOS NO CORRIENTES</b>	<b>.00</b>	<b>.00</b>
Existencias Institucionales	1,916,993.02	2,053,713.19	<b>FINANCIAMIENTO DE TERCEROS</b>	<b>.00</b>	<b>.00</b>
Productos Alimenticios Agropecuarios y Forestales	8,396.69	1,407.78	<b>PATRIMONIO ESTATAL</b>	<b>10,692,879.50</b>	<b>11,046,785.99</b>
Productos Textiles y Vestuarios	449,831.85	508,377.97	Patrimonio	10,704,679.04	11,058,585.53
Materiales de Oficina, Productos de Papel e Impresos	58,236.91	50,241.31	Resultado del Ejercicio	-250,677.93	-353,193.56
Productos de Cuero y Caucho	21,109.49	25,425.62	Detrimento Patrimonial	-11,799.54	-11,799.54
Productos Químicos, Combustibles y Lubricantes	154,917.85	107,994.27	<b>SUB TOTAL</b>	<b>16,835,870.91</b>	<b>13,640,242.65</b>
Minerales y Productos Derivados	31,345.59	40,825.71	<b>TOTAL PASIVOS</b>	<b>16,585,192.98</b>	<b>13,287,049.09</b>
Materiales de Uso o Consumo	1,086,678.56	1,231,468.12			
Bienes de Uso y Consumo Diversos	75,634.62	80,129.66			
Maquinaria, Equipo y Mobiliario Diverso	30,841.46	7,842.75			
<b>ACTIVOS NO CORRIENTES</b>					
<b>FONDOS</b>	<b>.00</b>	<b>.00</b>			
<b>INVERSIONES FINANCIERAS</b>	<b>30,702.62</b>	<b>93,018.17</b>			
Inversiones Intangibles	30,702.62	93,018.17			

**Academia Nacional de Seguridad Pública**  
**ESTADO DE SITUACION FINANCIERA Comparativo Anual**  
**al 31 de Marzo del 2023**  
**(EN DOLARES)**

14/04/2023  
 Pag. 2 de 2

**Institucional**

<b>Activos</b>	<b>Corriente</b>	<b>Anterior</b>
Derechos de Propiedad Intangible	435,992.51	407,205.26
Amortizaciones Acumuladas	-405,289.89	-314,187.09
Deudores Financieros no Recuperables	.00	7,311.97
Estimaciones Inversiones no Recuperables	.00	-7,311.97
<b>INVERSIONES EN BIENES DE USO</b>	<b>12,205,784.28</b>	<b>8,414,931.00</b>
Bienes Depreciables	7,989,384.28	8,414,931.00
Bienes Inmuebles	2,820,521.94	2,820,521.94
Obras para Servicios de Salud y Saneamiento Ambiental	674,083.58	674,083.58
Infraestructura para Educación y Recreación	5,099,822.10	5,099,822.10
Instalaciones Eléctricas y Comunicaciones	716,454.26	716,454.26
Equipos Médicos y de Laboratorios	616,995.04	592,040.54
Equipo de Transporte, Tracción y Elevación	2,557,970.04	2,962,586.84
Maquinaria, Equipo y Mobiliario Diverso	5,295,901.57	5,186,385.32
Equipo de Defensa y Seguridad Pública	939,762.59	939,762.59
Depreciación Acumulada	-10,732,126.84	-10,576,726.17
Bienes no Depreciables	4,216,400.00	.00
Terrenos en Comodato	4,216,400.00	.00
<b>INVERSIONES EN PROYECTOS Y PROGRAMAS</b>	<b>475,164.15</b>	<b>.00</b>
Inversiones en Bienes Privativos	475,164.15	.00
Costos Acumulados de la Inversión	475,164.15	.00
<b>TOTAL ACTIVOS</b>	<b>16,585,192.98</b>	<b>13,287,049.09</b>



**Academia Nacional de Seguridad Pública**  
**ESTADO DE RENDIMIENTO FINANCIERO Comparativo Anual**  
**Del 1 de Enero al 31 de Marzo del 2023**  
**(EN DOLARES)**

**Institucional**



<b>GASTOS DE GESTION</b>	<b>CORRIENTE</b>	<b>ANTERIOR</b>	<b>INGRESOS DE GESTION</b>	<b>CORRIENTE</b>	<b>ANTERIOR</b>
<b>Gastos en Personal</b>	<b>1,365,459.92</b>	<b>1,480,346.78</b>	<b>Ingresos por Transferencias Corrientes Recibidas</b>	<b>2,272,407.66</b>	<b>2,587,836.42</b>
Remuneraciones Personal Permanente	971,614.69	1,326,546.07	Transferencias Corrientes del Sector Público	2,272,407.66	2,587,836.42
Remuneraciones Personal Eventual	156,069.37	3,507.14	<b>Ingresos por Ventas de Bienes y Servicios</b>	<b>24,336.50</b>	<b>32,559.30</b>
Contrib. Patronales a Inst. de Seguridad Social Pública	59,342.49	66,609.77	Venta de Bienes	145.00	70.00
Contrib. Patronales a Inst de Seguridad Social Privadas	68,008.45	53,286.50	Venta de Servicios Públicos	24,191.50	32,489.30
Indemnizaciones	110,424.92	30,397.30	<b>Ingresos por Actualizaciones y Ajustes</b>	<b>164.12</b>	<b>2,709.67</b>
<b>Gastos en Bienes de Consumo y Servicios</b>	<b>972,179.49</b>	<b>1,178,794.35</b>	Ingresos por Donaciones de Bienes	0.00	1,668.06
Productos Alimenticios, Agropecuarios y Forestales	79,191.82	11,082.43	Corrección de Recursos	164.01	1,041.61
Productos Textiles y Vestuarios	133,415.11	191,788.68	Ajustes de Ejercicios Anteriores	0.11	0.00
Materiales de Oficina, Productos de Papel e Impresos	14,877.71	10,921.94	<b>SUB TOTAL INGRESOS</b>	<b>2,296,908.28</b>	<b>2,623,105.39</b>
Productos de Cuero y Caucho	1,836.56	4,576.82	<b>RESULTADO DEL EJERCICIO</b>	<b>250,677.93</b>	<b>353,193.56</b>
Productos Químicos, Combustibles y Lubricantes	85,449.06	86,539.42	<b>TOTAL DE INGRESOS DE GESTION</b>	<b>2,547,586.21</b>	<b>2,976,298.95</b>
Minerales y Productos Derivados	5,591.35	14,285.70			
Materiales de Uso o Consumo	25,586.59	156,881.82			
Bienes de Uso y Consumo Diverso	12,905.94	12,536.84			
Servicios Básicos	133,510.98	144,781.48			
Mantenimiento y Reparación	5,425.00	35.00			
Servicios Comerciales	347,767.47	371,301.31			
Otros Servicios y Arrendamientos Diversos	117,270.00	158,004.42			
Arrendamientos y Derechos	0.00	11,186.51			
Pasajes y Viáticos	199.90	4,113.98			
Servicios Técnicos y Profesionales	9,152.00	758.00			
<b>Gastos en Bienes Capitalizables</b>	<b>16,564.09</b>	<b>56,461.96</b>			
Maquinaria, Equipo y Mobiliario Diverso	16,564.09	56,461.96			
<b>Gastos Financieros y Otros</b>	<b>24,161.43</b>	<b>6,660.99</b>			
Primas y Gastos por Seguros y Comisiones Bancarias	16,925.37	0.00			
Impuestos, Tasas y Derechos	7,236.06	6,660.99			
<b>Gastos en Transferencias Otorgadas</b>	<b>141,665.30</b>	<b>184,297.42</b>			
Transferencias Corrientes al Sector Privado	141,665.30	184,297.42			
<b>Costos de Ventas y Cargos Calculados</b>	<b>22,148.67</b>	<b>65,564.11</b>			
Gastos por Descargo de Bienes de Larga Duración	44,313.97	0.00			
Costo por Descargo de Materiales y Suministros	66.37	29.91			
Amortización de Inversiones Intangibles	0.00	65,534.20			
Depreciación de Bienes de Uso	(22,231.67)	0.00			
<b>Gastos de Actualizaciones y Ajustes</b>	<b>5,407.31</b>	<b>4,173.34</b>			



Academia Nacional de Seguridad Pública  
ESTADO DE RENDIMIENTO FINANCIERO Comparativo Anual  
Del 1 de Enero al 31 de Marzo del 2023  
(EN DOLARES)

Institucional

GASTOS DE GESTION	CORRIENTE	ANTERIOR
Ajustes de Ejercicios Anteriores	5,407.31	4,173.34
<b>SUB TOTAL GASTOS</b>	<b>2,547,586.21</b>	<b>2,976,298.95</b>



Academia Nacional de Seguridad Pública  
**ESTADO DE FLUJOS DE EFECTIVO**  
 Del 1 de Enero al 31 de Marzo del 2023  
 (EN DOLARES)

Institucional

ESTRUCTURA	CORRIENTE	ANTERIOR
<b>DISPONIBILIDADES INICIALES</b>	245,808.86	297,275.88
DISPONIBILIDADES INICIALES	245,808.86	297,275.88
<b>RESULTADO OPERACIONAL NETO</b>	3,193.58	76,004.16
FUENTES DE ACTIVIDADES OPERACIONALES	2,553,336.50	3,439,848.07
USOS DE ACTIVIDADES OPERACIONALES	2,550,142.92	3,363,843.91
<b>RESULTADO NO OPERACIONAL NETO</b>	(8,454.54)	13,233.61
FUENTES DE ACTIVIDADES NO OPERACIONALES	3,511.07	0.00
FUENTES DE ACTIVIDADES NO OPERACIONALES	0.00	13,276.03
USOS DE ACTIVIDADES NO OPERACIONALES	11,965.61	26,509.64
<b>DISPONIBILIDAD FINAL</b>	240,547.90	360,046.43



Lic. F

**ACADEMIA NACIONAL DE SEGURIDAD PÚBLICA**  
**EJECUCION PRESUPUESTARIA DE EGRESOS**  
**Reporte Acumulado Del 1 de Enero del 2023 al 31 de Marzo del 2023**  
**(EN DOLARES)**

## Institucional

CODIGO	CONCEPTO	CREDITO PRESUPUESTARIO	DEVENGADO	SALDO PRESUPUESTARIO
51	Remuneraciones	6,812,591.37	1,365,459.92	5,447,131.45
511	Remuneraciones Permanentes	5,138,785.13	971,614.69	4,167,170.44
512	Remuneraciones Eventuales	781,259.79	156,069.37	625,190.42
514	Contribuciones Patronales a Inst de Seg Social Públicas	345,759.45	59,342.49	286,416.96
515	Contribuciones Patronales a Inst de Seg Social Privadas	323,864.80	68,008.45	255,856.35
517	Indemnizaciones	222,922.20	110,424.92	112,497.28
54	Adquisiciones de Bienes y Servicios	4,854,072.98	734,750.11	4,119,322.87
541	Bienes de Uso y Consumo	2,560,423.84	121,424.76	2,438,999.08
542	Servicios Básicos	515,120.45	133,510.98	381,609.47
543	Servicios Generales y Arrendamientos	1,666,483.79	470,462.47	1,196,021.32
544	Pasajes y Viáticos	9,499.90	199.90	9,300.00
545	Consultorías, Estudios e Investigaciones	102,545.00	9,152.00	93,393.00
55	Gastos Financieros y Otros	381,641.65	41,543.65	340,098.00
555	Impuestos, Tasas y Derechos	21,514.98	7,236.06	14,278.92
556	Seguros, Comisiones y Gastos Bancarios	360,126.67	34,307.59	325,819.08
56	Transferencias Corrientes	369,740.00	141,665.30	228,074.70
563	Transferencias Corrientes al Sector Privado	369,740.00	141,665.30	228,074.70
61	Inversiones en Activos Fijos	5,737,150.00	750.00	5,736,400.00
611	Bienes Muebles	1,001,250.00	750.00	1,000,500.00
614	Intangibles	38,750.00	0.00	38,750.00
616	Infraestructuras	4,697,150.00	0.00	4,697,150.00
<b>Total Rubro</b>		<b>18,155,196.00</b>	<b>2,284,168.98</b>	<b>15,871,027.02</b>
<b>Total Cuenta</b>		<b>18,155,196.00</b>	<b>2,284,168.98</b>	<b>15,871,027.02</b>



**ACADEMIA NACIONAL DE SEGURIDAD PÚBLICA**  
**EJECUCION PRESUPUESTARIA DE INGRESOS**  
**Reporte Acumulado Del 1 de Enero al 31 de Marzo del 2023**  
**(EN DOLARES)**

Institucional

CODIGO	CONCEPTO	PRESUPUESTO	DEVENGADO	SALDO PRESUPUESTARIO
14	VENTA DE BIENES Y SERVICIOS	100,000.00	24,336.50	75,663.50
141	Venta de Bienes	0.00	145.00	-145.00
142	Ingresos por Prestación de Servicios Públicos	100,000.00	24,191.50	75,808.50
16	TRANSFERENCIAS CORRIENTES	12,358,046.00	2,272,407.66	10,085,638.34
162	Transferencias Corrientes del Sector Público	12,358,046.00	2,272,407.66	10,085,638.34
22	TRANSFERENCIAS DE CAPITAL	5,697,150.00	0.00	5,697,150.00
222	Transferencias de Capital del Sector Público	5,697,150.00	0.00	5,697,150.00
<b>Total Rubro</b>		<b>18,155,196.00</b>	<b>2,296,744.16</b>	<b>15,858,451.84</b>
<b>Total Cuenta</b>		<b>18,155,196.00</b>	<b>2,296,744.16</b>	<b>15,858,451.84</b>

