

Academia Nacional de Seguridad Pública  
ESTADO DE SITUACION FINANCIERA Comparativo Anual  
al 31 de Agosto del 2023  
(EN DOLARES)

28/09/2023

Pag. 1 de 1

**Institucional**

<b>Activos</b>	<b>Corriente</b>	<b>Anterior</b>	<b>Pasivos</b>	<b>Corriente</b>	<b>Anterior</b>
<b>ACTIVOS CORRIENTES</b>			<b>PASIVOS CORRIENTES</b>		
<b>FONDOS</b>	<b>1,827,753.85</b>	<b>1,511,225.82</b>	<b>DEUDA CORRIENTE</b>	<b>1,783,672.69</b>	<b>1,473,388.37</b>
Disponibilidades	274,090.80	414,052.74	Depósitos de Terceros	213,898.39	273,590.02
Anticipos de Fondos	4,866.96	4,015.49	Acreedores Monetarios	1,569,774.30	1,199,798.35
Deudores Monetarios	1,548,796.09	1,093,157.59	<b>FINANCIAMIENTO DE TERCEROS</b>	<b>4,306,225.21</b>	<b>363,859.95</b>
<b>INVERSIONES FINANCIERAS</b>	<b>205,940.58</b>	<b>502,439.25</b>	Acreedores Financieros	4,306,225.21	363,859.95
Deudores Financieros	89,422.16	363,859.95	<b>PASIVOS NO CORRIENTES</b>		
Bienes y Servicios Pagados por Anticipado	116,518.42	138,579.30	<b>FINANCIAMIENTO DE TERCEROS</b>	<b>.00</b>	<b>.00</b>
<b>INVERSIONES EN EXISTENCIAS</b>	<b>1,708,780.00</b>	<b>1,827,955.95</b>	<b>PATRIMONIO ESTATAL</b>	<b>10,827,416.75</b>	<b>11,046,785.99</b>
Existencias Institucionales	1,708,780.00	1,827,955.95	Patrimonio	10,839,216.29	11,058,585.53
<b>ACTIVOS NO CORRIENTES</b>			Resultado del Ejercicio	-389,885.10	-520,067.60
<b>FONDOS</b>	<b>.00</b>	<b>.00</b>	Detrimento Patrimonial	-11,799.54	-11,799.54
<b>INVERSIONES FINANCIERAS</b>	<b>19,413.03</b>	<b>101,450.65</b>	<b>SUB TOTAL</b>	<b>16,917,314.65</b>	<b>12,884,034.31</b>
Inversiones Intangibles	19,413.03	101,450.65	<b>TOTAL PASIVOS</b>	<b>16,527,429.55</b>	<b>12,363,966.71</b>
<b>INVERSIONES EN BIENES DE USO</b>	<b>12,290,377.94</b>	<b>8,420,895.04</b>			
Bienes Depreciables	8,073,977.94	8,420,895.04			
Bienes no Depreciables	4,216,400.00	.00			
<b>INVERSIONES EN PROYECTOS Y PROGRAMAS</b>	<b>475,164.15</b>	<b>.00</b>			
Inversiones en Bienes Privativos	475,164.15	.00			
<b>TOTAL ACTIVOS</b>	<b>16,527,429.55</b>	<b>12,363,966.71</b>			





Academia Nacional de Seguridad Pública  
**ESTADO DE RENDIMIENTO FINANCIERO Comparativo Anual**  
 Del 1 de Enero al 31 de Agosto del 2023  
 (EN DOLARES)

28/09/2023

Pag. 1 de 1

**Institucional**

<b>GASTOS DE GESTION</b>	<b>CORRIENTE</b>	<b>ANTERIOR</b>	<b>INGRESOS DE GESTION</b>	<b>CORRIENTE</b>	<b>ANTERIOR</b>
Gastos en Personal	3,996,913.36	4,743,269.94	Ingresos por Transferencias Corrientes Recibidas	7,431,988.83	8,053,513.02
Gastos en Bienes de Consumo y Servicios	3,109,368.56	3,031,892.23	Ingresos por Transferencias de Capital Recibidas	0.00	0.00
Gastos en Bienes Capitalizables	51,827.87	66,685.06	Ingresos por Ventas de Bienes y Servicios	66,513.50	68,430.10
Gastos Financieros y Otros	278,029.16	10,996.96	Ingresos por Actualizaciones y Ajustes	14,639.93	12,354.92
Gastos en Transferencias Otorgadas	404,303.81	486,698.24	<b>SUB TOTAL INGRESOS</b>	<b>7,513,142.26</b>	<b>8,134,298.04</b>
Costos de Ventas y Cargos Calculados	55,925.42	310,649.00	<b>RESULTADO DEL EJERCICIO</b>	<b>389,885.10</b>	<b>520,067.60</b>
Gastos de Actualizaciones y Ajustes	6,659.18	4,174.21	<b>TOTAL DE INGRESOS DE GESTION</b>	<b>7,903,027.36</b>	<b>8,654,365.64</b>
<b>SUB TOTAL GASTOS</b>	<b>7,903,027.36</b>	<b>8,654,365.64</b>			





**ACADEMIA NACIONAL DE SEGURIDAD PÚBLICA**  
**EJECUCION PRESUPUESTARIA DE INGRESOS**  
**Reporte Acumulado Del 1 de Enero al 31 de Agosto del 2023**  
**(EN DOLARES)**

Institucional

CODIGO	CONCEPTO	PRESUPUESTO	DEVENGADO	SALDO PRESUPUESTARIO
14	VENTA DE BIENES Y SERVICIOS	100,000.00	66,513.50	33,486.50
16	TRANSFERENCIAS CORRIENTES	12,433,046.00	7,431,988.83	5,001,057.17
22	TRANSFERENCIAS DE CAPITAL	597,150.00	0.00	597,150.00
<b>Total Rubro</b>		<b>13,130,196.00</b>	<b>7,498,502.33</b>	<b>5,631,693.67</b>




CONTADOR





Vertical text or markings along the left edge of the page, possibly a page number or a reference code.



Vertical text or markings along the left edge of the page, continuing from the upper section.

ACADEMIA NACIONAL DE SEGURIDAD PÚBLICA  
EJECUCION PRESUPUESTARIA DE EGRESOS


Reporte Acumulado Del 1 de Enero del 2023 al 31 de Agosto del 2023  
(EN DOLARES)

Institucional


CODIGO	CONCEPTO	CREDITO PRESUPUESTARIO	DEVENGADO	SALDO PRESUPUESTARIO
51	Remuneraciones	6,625,172.29	3,996,913.36	2,628,258.93
54	Adquisiciones de Bienes y Servicios	4,907,996.06	2,657,789.57	2,250,206.49
55	Gastos Financieros y Otros	437,793.37	394,547.58	43,245.79
56	Transferencias Corrientes	492,086.38	404,303.81	87,782.57
61	Inversiones en Activos Fijos	667,147.90	1,270.00	665,877.90
<b>Total Rubro</b>		<b>13,130,196.00</b>	<b>7,454,824.32</b>	<b>5,675,371.68</b>



JEFE UFI



CONTADOR





Academia Nacional de Seguridad Pública  
 ESTADO DE FLUJOS DE EFECTIVO  
 Del 1 de Enero al 31 de Agosto del 2023  
 (EN DOLARES)

Institucional

ESTRUCTURA	CORRIENTE	ANTERIOR
<b>DISPONIBILIDADES INICIALES</b>	245,808.86	297,275.88
DISPONIBILIDADES INICIALES	245,808.86	297,275.88
<b>RESULTADO OPERACIONAL NETO</b>	34,835.99	126,710.69
FUENTES DE ACTIVIDADES OPERACIONALES	7,806,285.73	9,732,347.43
USOS DE ACTIVIDADES OPERACIONALES	7,771,449.74	9,605,636.74
<b>RESULTADO NO OPERACIONAL NETO</b>	(6,554.05)	9,933.83
FUENTES DE ACTIVIDADES NO OPERACIONALES	8,676.15	0.00
FUENTES DE ACTIVIDADES NO OPERACIONALES	0.00	21,490.60
USOS DE ACTIVIDADES NO OPERACIONALES	15,230.20	31,424.43
<b>DISPONIBILIDAD FINAL</b>	274,090.80	414,052.74



CONTADOR


Academia Nacional de Seguridad Pública  
ESTADO DE SITUACION FINANCIERA Comparativo Anual  
al 31 de Julio del 2023  
(EN DOLARES)

28/09/2023

Pag. 1 de 1

**Institucional**

<b>Activos</b>	<b>Corriente</b>	<b>Anterior</b>	<b>Pasivos</b>	<b>Corriente</b>	<b>Anterior</b>
<b>ACTIVOS CORRIENTES</b>			<b>PASIVOS CORRIENTES</b>		
<b>FONDOS</b>	<b>1,743,239.64</b>	<b>1,237,162.07</b>	<b>DEUDA CORRIENTE</b>	<b>1,707,040.84</b>	<b>1,199,705.38</b>
Disponibilidades	354,226.07	310,183.02	Depósitos de Terceros	212,983.84	273,310.36
Anticipos de Fondos	4,866.96	4,015.49	Acreedores Monetarios	1,494,057.00	926,395.02
Deudores Monetarios	1,384,146.61	922,963.56	<b>FINANCIAMIENTO DE TERCEROS</b>	<b>4,306,225.21</b>	<b>704,574.95</b>
<b>INVERSIONES FINANCIERAS</b>	<b>246,599.89</b>	<b>877,674.17</b>	Acreedores Financieros	4,306,225.21	704,574.95
Deudores Financieros	89,422.16	704,574.95	<b>PASIVOS NO CORRIENTES</b>		
Bienes y Servicios Pagados por Anticipado	157,177.73	173,099.22	<b>FINANCIAMIENTO DE TERCEROS</b>	<b>.00</b>	<b>.00</b>
<b>INVERSIONES EN EXISTENCIAS</b>	<b>1,773,512.46</b>	<b>1,991,491.81</b>	<b>PATRIMONIO ESTATAL</b>	<b>10,827,416.75</b>	<b>11,046,785.99</b>
Existencias Institucionales	1,773,512.46	1,991,491.81	Patrimonio	10,839,216.29	11,058,585.53
<b>ACTIVOS NO CORRIENTES</b>			Resultado del Ejercicio	-285,990.41	-330,825.06
<b>FONDOS</b>	<b>.00</b>	<b>.00</b>	Detrimento Patrimonial	-11,799.54	-11,799.54
<b>INVERSIONES FINANCIERAS</b>	<b>25,798.31</b>	<b>93,018.17</b>	<b>SUB TOTAL</b>	<b>16,840,682.80</b>	<b>12,951,066.32</b>
Inversiones Intangibles	25,798.31	93,018.17	<b>TOTAL PASIVOS</b>	<b>16,554,692.39</b>	<b>12,620,241.26</b>
<b>INVERSIONES EN BIENES DE USO</b>	<b>12,290,377.94</b>	<b>8,420,895.04</b>			
Bienes Depreciables	8,073,977.94	8,420,895.04			
Bienes no Depreciables	4,216,400.00	.00			
<b>INVERSIONES EN PROYECTOS Y PROGRAMAS</b>	<b>475,164.15</b>	<b>.00</b>			
Inversiones en Bienes Privativos	475,164.15	.00			
<b>TOTAL ACTIVOS</b>	<b>16,554,692.39</b>	<b>12,620,241.26</b>			



JEFE UFI



CONTADOR



Academia Nacional de Seguridad Pública  
**ESTADO DE RENDIMIENTO FINANCIERO Comparativo Anual**  
 Del 1 de Enero al 31 de Julio del 2023  
 (EN DOLARES)

**Institucional**

GASTOS DE GESTION	CORRIENTE	ANTERIOR	INGRESOS DE GESTION	CORRIENTE	ANTERIOR
Gastos en Personal	3,524,887.31	3,380,052.30	Ingresos por Transferencias Corrientes Recibidas	6,537,483.90	6,309,645.71
Gastos en Bienes de Consumo y Servicios	2,674,680.96	2,562,174.51	Ingresos por Transferencias de Capital Recibidas	0.00	0.00
Gastos en Bienes Capitalizables	50,163.12	58,715.61	Ingresos por Ventas de Bienes y Servicios	56,732.50	61,905.30
Gastos Financieros y Otros	10,438.32	10,096.74	Ingresos por Actualizaciones y Ajustes	2,097.48	7,524.56
Gastos en Transferencias Otorgadas	359,705.82	418,601.90	<b>SUB TOTAL INGRESOS</b>	<b>6,596,313.88</b>	<b>6,379,075.57</b>
Costos de Ventas y Cargos Calculados	255,769.58	276,085.36	<b>RESULTADO DEL EJERCICIO</b>	<b>285,990.41</b>	<b>330,825.06</b>
Gastos de Actualizaciones y Ajustes	6,659.18	4,174.21	<b>TOTAL DE INGRESOS DE GESTION</b>	<b>6,882,304.29</b>	<b>6,709,900.63</b>
<b>SUB TOTAL GASTOS</b>	<b>6,882,304.29</b>	<b>6,709,900.63</b>			

[Redacted Signature]
   
 JEFE UFI



[Redacted Signature]
   
 CONTADOR





28/09/2023

Pag. 1 de 1

**ACADEMIA NACIONAL DE SEGURIDAD PÚBLICA**  
**EJECUCION PRESUPUESTARIA DE INGRESOS**  
Reporte Acumulado Del 1 de Enero al 31 de Julio del 2023  
(EN DOLARES)

Institucional

CODIGO	CONCEPTO	PRESUPUESTO	DEVENGADO	SALDO PRESUPUESTARIO
14	VENTA DE BIENES Y SERVICIOS	100,000.00	56,732.50	43,267.50
16	TRANSFERENCIAS CORRIENTES	12,433,046.00	6,537,483.90	5,895,562.10
22	TRANSFERENCIAS DE CAPITAL	597,150.00	0.00	597,150.00
<b>Total Rubro</b>		<b>13,130,196.00</b>	<b>6,594,216.40</b>	<b>6,535,979.60</b>

JEFE UFI



CONTADOR



28/09/2023

Pag. 1 de 1

**ACADEMIA NACIONAL DE SEGURIDAD PÚBLICA**  
**EJECUCION PRESUPUESTARIA DE EGRESOS**  
Reporte Acumulado Del 1 de Enero del 2023 al 31 de Julio del 2023  
(EN DOLARES)


Institucional

<b>CODIGO</b>	<b>CONCEPTO</b>	<b>CREDITO PRESUPUESTARIO</b>	<b>DEVENGADO</b>	<b>SALDO PRESUPUESTARIO</b>
51	Remuneraciones	6,625,172.29	3,524,887.31	3,100,284.98
54	Adquisiciones de Bienes y Servicios	4,907,996.06	2,298,712.13	2,609,283.93
55	Gastos Financieros y Otros	437,793.37	373,845.49	63,947.88
56	Transferencias Corrientes	492,086.38	359,705.82	132,380.56
61	Inversiones en Activos Fijos	667,147.90	1,270.00	665,877.90
<b>Total Rubro</b>		<b>13,130,196.00</b>	<b>6,558,420.75</b>	<b>6,571,775.25</b>

F.



CONTADOR



Academia Nacional de Seguridad Pública  
 ESTADO DE FLUJOS DE EFECTIVO  
 Del 1 de Enero al 31 de Julio del 2023  
 (EN DOLARES)

28/09/2023  
 Pag. 1 de 1

Institucional

ESTRUCTURA	CORRIENTE	ANTERIOR
<b>DISPONIBILIDADES INICIALES</b>		
DISPONIBILIDADES INICIALES	245,808.86	297,275.88
	245,808.86	297,275.88
<b>RESULTADO OPERACIONAL NETO</b>	115,885.81	23,120.63
FUENTES DE ACTIVIDADES OPERACIONALES	7,066,649.28	7,811,434.35
USOS DE ACTIVIDADES OPERACIONALES	6,950,763.47	7,788,313.72
<b>RESULTADO NO OPERACIONAL NETO</b>	(7,468.60)	10,213.49
FUENTES DE ACTIVIDADES NO OPERACIONALES	7,506.67	0.00
FUENTES DE ACTIVIDADES NO OPERACIONALES	0.00	17,264.95
USOS DE ACTIVIDADES NO OPERACIONALES	14,975.27	27,478.44
<b>DISPONIBILIDAD FINAL</b>	354,226.07	310,183.02



[Redacted]

[Redacted]

[Redacted]

[Redacted]



Transferencia Ejecutiva Destino

1º Corr. Modif. PEP: 1

Decreto Legislativo

Acuerdo Ejecutivo 1524

Fecha 10/07/2023

Ejercicio Fiscal : 2023

Institución : 2401 Academia Nacional de Seguridad Pública

Financiamiento : Fondo General

Grupos Operacionales: 3 Recursos de Caracter Especial

Detalle	Enero	Febrero	Marzo	Abril	Mayo	Junio	Julio	Agosto	Septiembre	Octubre	Noviembre	Diciembre	Total
<b>ESPECIFICOS QUE SE REFUERZAN</b>													
Cifrado : 2023 - 2401 - 2 - 03 - 01													
1602 De Salud y Saneamiento Ambiental	\$0.00	\$0.00	\$0.00	\$0.00	\$0.00	\$0.00	\$0.00	\$0.00	\$0.00	\$73,360.00	\$0.00	\$0.00	\$73,360.00
1604 De Vivienda y Oficina	\$0.00	\$0.00	\$0.00	\$0.00	\$0.00	\$0.00	\$0.00	\$0.00	\$0.00	\$86,500.00	\$0.00	\$0.00	\$86,500.00
<b>Total de la Línea : 01</b>	<b>\$0.00</b>	<b>\$0.00</b>	<b>\$0.00</b>	<b>\$0.00</b>	<b>\$0.00</b>	<b>\$0.00</b>	<b>\$0.00</b>	<b>\$0.00</b>	<b>\$0.00</b>	<b>\$159,860.00</b>	<b>\$0.00</b>	<b>\$0.00</b>	<b>\$159,860.00</b>
<b>ESPECIFICOS QUE SE REFUERZAN</b>	<b>\$0.00</b>	<b>\$0.00</b>	<b>\$0.00</b>	<b>\$0.00</b>	<b>\$0.00</b>	<b>\$0.00</b>	<b>\$0.00</b>	<b>\$0.00</b>	<b>\$0.00</b>	<b>\$159,860.00</b>	<b>\$0.00</b>	<b>\$0.00</b>	<b>\$159,860.00</b>

FECHA : SAN SALVADOR, 19 DE JULIO DE 2023

FIRMA :



Unidad Financiera Institucional

FIRMA :

\_\_\_\_\_  
DIRECCION GENERAL DEL PRESUPUESTO

NOMBRE :



NOMBRE :

\_\_\_\_\_

SELLO :



SELLO :

Transferencia Ejecutiva Origen

1º Corr. Modif. PEP: 1      Decreto Legislativo      Acuerdo Ejecutivo 1524      Fecha 10/07/2023

Ejercicio Fiscal : 2023      Financiamiento : Fondo General  
 Institución : 2401 Academia Nacional de Seguridad Pública  
 Agrupación Operacional: 3 Recursos de Caracter Especial

Detalle	Enero	Febrero	Marzo	Abril	Mayo	Junio	Julio	Agosto	Septiembre	Octubre	Noviembre	Diciembre	Total
<b>ESPECIFICOS QUE DISMINUYEN</b>													
Cifrado : 2023 - 2401 - 2 - 03 - 01													
51105 Vehículos de Transporte	\$0.00	\$0.00	\$0.00	\$0.00	\$0.00	\$0.00	\$0.00	\$0.00	\$0.00	\$159,860.00	\$0.00	\$0.00	\$159,860.00
<b>Total de la Línea : 01</b>	<b>\$0.00</b>	<b>\$0.00</b>	<b>\$0.00</b>	<b>\$0.00</b>	<b>\$0.00</b>	<b>\$0.00</b>	<b>\$0.00</b>	<b>\$0.00</b>	<b>\$0.00</b>	<b>\$159,860.00</b>	<b>\$0.00</b>	<b>\$0.00</b>	<b>\$159,860.00</b>
<b>ESPECIFICOS QUE DISMINUYEN</b>	<b>\$0.00</b>	<b>\$0.00</b>	<b>\$0.00</b>	<b>\$0.00</b>	<b>\$0.00</b>	<b>\$0.00</b>	<b>\$0.00</b>	<b>\$0.00</b>	<b>\$0.00</b>	<b>\$159,860.00</b>	<b>\$0.00</b>	<b>\$0.00</b>	<b>\$159,860.00</b>

FECHA : SAN SALVADOR, 19 DE JULIO DE 2023

FIRMA :



Unidad Financiera Institucional

FIRMA :

DIRECCION GENERAL DEL PRESUPUESTO

NOMBRE :



NOMBRE :

SELLO :



SELLO :

## Transferencia Ejecutiva entre Instituciones-Origen

Nº Corr. Modif. PEP: 1

Decreto Legislativo

Acuerdo Ejecutivo 1524

Fecha 10/07/2023

Ejercicio Fiscal : 2023

Institución : 2401 Academia Nacional de Seguridad Pública

Financiamiento : Fondo General

Agrupación Operacional: 3 Recursos de Caracter Especial

Detalle	Enero	Febrero	Marzo	Abril	Mayo	Junio	Julio	Agosto	Septiembre	Octubre	Noviembre	Diciembre	Total
<b>ESPECIFICOS QUE DISMINUYEN</b>													
Cifrado : 2023 - 2401 - 2 - 03 - 01													
61105 Vehículos de Transporte	\$0.00	\$0.00	\$0.00	\$0.00	\$0.00	\$0.00	\$420,000.00	\$0.00	\$0.00	\$120,140.00	\$0.00	\$0.00	\$540,140.00
61603 De Educación y Recreación	\$0.00	\$0.00	\$0.00	\$0.00	\$0.00	\$0.00	\$0.00	\$0.00	\$0.00	\$592,000.00	\$0.00	\$0.00	\$592,000.00
61603 De Educación y Recreación	\$0.00	\$0.00	\$0.00	\$0.00	\$0.00	\$0.00	\$0.00	\$0.00	\$30,275.00	\$0.00	\$0.00	\$0.00	\$30,275.00
61603 De Educación y Recreación	\$0.00	\$0.00	\$0.00	\$0.00	\$0.00	\$0.00	\$200,000.00	\$0.00	\$96,000.00	\$0.00	\$112,000.00	\$0.00	\$408,000.00
61603 De Educación y Recreación	\$0.00	\$0.00	\$0.00	\$0.00	\$0.00	\$0.00	\$0.00	\$30,275.00	\$0.00	\$0.00	\$0.00	\$0.00	\$30,275.00
61603 De Educación y Recreación	\$0.00	\$0.00	\$0.00	\$0.00	\$0.00	\$0.00	\$0.00	\$0.00	\$248,890.00	\$0.00	\$0.00	\$406,330.00	\$655,220.00
61603 De Educación y Recreación	\$0.00	\$0.00	\$0.00	\$0.00	\$0.00	\$0.00	\$25,950.00	\$0.00	\$0.00	\$0.00	\$0.00	\$0.00	\$25,950.00
61603 De Educación y Recreación	\$0.00	\$0.00	\$0.00	\$0.00	\$0.00	\$0.00	\$163,805.00	\$0.00	\$0.00	\$0.00	\$0.00	\$0.00	\$163,805.00



Transferencia Ejecutiva entre Instituciones-Origen  
 Acuerdo Ejecutivo 1524 Fecha 10/07/2023

Nº Corr. Modif. PEP: 1

Decreto Legislativo

Ejercicio Fiscal : 2023

Institución : 2401 Academia Nacional de Seguridad Pública

Financiamiento : Fondo General

Agrupación Operacional: 3 Recursos de Caracter Especial

Detalle	Enero	Febrero	Marzo	Abril	Mayo	Junio	Julio	Agosto	Septiembre	Octubre	Noviembre	Diciembre	Total
<b>ESPECIFICOS QUE DISMINUYEN</b>													
Cifrado : 2023 - 2401 - 2 - 03 - 01													
61604 De Vivienda y Oficina	\$0.00	\$0.00	\$0.00	\$0.00	\$0.00	\$0.00	\$796,300.00	\$371,607.00	\$371,607.00	\$371,607.00	\$371,607.00	\$371,607.00	\$2,654,335.00
<b>Total de la Línea : 01</b>	<b>\$0.00</b>	<b>\$0.00</b>	<b>\$0.00</b>	<b>\$0.00</b>	<b>\$0.00</b>	<b>\$0.00</b>	<b>\$1,606,055.00</b>	<b>\$401,882.00</b>	<b>\$746,772.00</b>	<b>\$1,083,747.00</b>	<b>\$483,607.00</b>	<b>\$777,937.00</b>	<b>\$5,100,000.00</b>
<b>ESPECIFICOS QUE DISMINUYEN</b>	<b>\$0.00</b>	<b>\$0.00</b>	<b>\$0.00</b>	<b>\$0.00</b>	<b>\$0.00</b>	<b>\$0.00</b>	<b>\$1,606,055.00</b>	<b>\$401,882.00</b>	<b>\$746,772.00</b>	<b>\$1,083,747.00</b>	<b>\$483,607.00</b>	<b>\$777,937.00</b>	<b>\$5,100,000.00</b>

FECHA : SAN SALVADOR, 18 DE JULIO DE 2023

FIRMA :

\_\_\_\_\_

Unidad Financiera Institucional

NOMBRE :



FIRMA :

\_\_\_\_\_

DIRECCION GENERAL DEL PRESUPUESTO

NOMBRE :

\_\_\_\_\_

SELLO :



SELLO :

Nº Corr. Modif. PEP: 2

Decreto Legislativo

Transferencia Ejecutiva Destino  
Acuerdo Ejecutivo 1801 Fecha 18/08/2023

Ejercicio Fiscal : 2023

Institución : 2401 Academia Nacional de Seguridad Pública

Agrupación Operacional: 3 Recursos de Caracter Especial

Financiamiento : Fondo General

Detalle	Enero	Febrero	Marzo	Abril	Mayo	Junio	Julio	Agosto	Septiembre	Octubre	Noviembre	Diciembre	Total
<b>ESPECIFICOS QUE SE REFUERZAN</b>													
Cifrado : 2023 - 2401 - 2 - 02 - 02													
54505 Servicios de Capacitación	\$0.00	\$0.00	\$0.00	\$0.00	\$0.00	\$0.00	\$0.00	\$0.00	\$75,000.00	\$0.00	\$0.00	\$0.00	\$75,000.00
<b>Total de la Línea : 02</b>	<b>\$0.00</b>	<b>\$0.00</b>	<b>\$0.00</b>	<b>\$0.00</b>	<b>\$0.00</b>	<b>\$0.00</b>	<b>\$0.00</b>	<b>\$0.00</b>	<b>\$75,000.00</b>	<b>\$0.00</b>	<b>\$0.00</b>	<b>\$0.00</b>	<b>\$75,000.00</b>
<b>ESPECIFICOS QUE SE REFUERZAN</b>	<b>\$0.00</b>	<b>\$0.00</b>	<b>\$0.00</b>	<b>\$0.00</b>	<b>\$0.00</b>	<b>\$0.00</b>	<b>\$0.00</b>	<b>\$0.00</b>	<b>\$75,000.00</b>	<b>\$0.00</b>	<b>\$0.00</b>	<b>\$0.00</b>	<b>\$75,000.00</b>

FECHA : SAN SALVADOR, 23 DE AGOSTO DE 2023

FIRMA :   
Unidad Financiera Institucional

NOMBRE : 



FIRMA : \_\_\_\_\_  
DIRECCION GENERAL DEL PRESUPUESTO

NOMBRE : \_\_\_\_\_

SELLO :

Academia Nacional de Seguridad Pública  
**ESTADO DE RENDIMIENTO FINANCIERO Comparativo Anual**  
 Del 1 de Enero al 30 de Septiembre del 2023  
 (EN DOLARES)

10/10/2023

Pag. 1 de 1

**Institucional**

GASTOS DE GESTION	CORRIENTE	ANTERIOR	INGRESOS DE GESTION	CORRIENTE	ANTERIOR
Gastos en Personal	4,525,543.24	5,187,152.79	Ingresos por Transferencias Corrientes Recibidas	8,280,587.26	8,905,261.71
Gastos en Bienes de Consumo y Servicios	3,413,744.02	3,416,950.77	Ingresos por Transferencias de Capital Recibidas	0.00	0.00
Gastos en Bienes Capitalizables	52,694.23	66,685.06	Ingresos por Ventas de Bienes y Servicios	74,542.00	76,953.10
Gastos Financieros y Otros	313,583.75	335,887.33	Ingresos por Actualizaciones y Ajustes	16,970.54	12,444.91
Gastos en Transferencias Otorgadas	444,772.79	549,931.99	<b>SUB TOTAL INGRESOS</b>	<b>8,372,099.80</b>	<b>8,994,659.72</b>
Costos de Ventas y Cargos Calculados	57,869.50	29,074.03	<b>RESULTADO DEL EJERCICIO</b>	<b>442,766.91</b>	<b>595,196.46</b>
Gastos de Actualizaciones y Ajustes	6,659.18	4,174.21	<b>TOTAL DE INGRESOS DE GESTION</b>	<b>8,814,866.71</b>	<b>9,589,856.18</b>
<b>SUB TOTAL GASTOS</b>	<b>8,814,866.71</b>	<b>9,589,856.18</b>			

F.



JEFE UFI



CONTADOR



Academia Nacional de Seguridad Pública  
**ESTADO DE FLUJOS DE EFECTIVO**  
 Del 1 de Enero al 30 de Septiembre del 2023  
 (EN DOLARES)

Institucional

ESTRUCTURA	CORRIENTE	ANTERIOR
<b>DISPONIBILIDADES INICIALES</b>	<b>245,808.86</b>	<b>297,275.88</b>
DISPONIBILIDADES INICIALES	245,808.86	297,275.88
<b>RESULTADO OPERACIONAL NETO</b>	<b>30,723.71</b>	<b>30,358.90</b>
FUENTES DE ACTIVIDADES OPERACIONALES	9,068,468.19	10,648,295.61
USOS DE ACTIVIDADES OPERACIONALES	9,037,744.48	10,617,936.71
<b>RESULTADO NO OPERACIONAL NETO</b>	<b>(23,217.38)</b>	<b>11,500.72</b>
FUENTES DE ACTIVIDADES NO OPERACIONALES	10,008.85	0.00
FUENTES DE ACTIVIDADES NO OPERACIONALES	0.00	22,363.20
USOS DE ACTIVIDADES NO OPERACIONALES	33,226.23	33,863.92
<b>DISPONIBILIDAD FINAL</b>	<b>253,315.19</b>	<b>316,134.06</b>



[Redacted signature area]

[Redacted signature area]


[Redacted signature area]

CONTADOR



ACADEMIA NACIONAL DE SEGURIDAD PÚBLICA  
EJECUCION PRESUPUESTARIA DE INGRESOS  
Reporte Acumulado Del 1 de Enero al 30 de Septiembre del 2023  
(EN DOLARES)

Institucional

CODIGO	CONCEPTO	PRESUPUESTO	DEVENGADO	SALDO PRESUPUESTARIO
14	VENTA DE BIENES Y SERVICIOS	100,000.00	74,942.00	25,058.00
16	TRANSFERENCIAS CORRIENTES	12,433,046.00	8,280,587.26	4,152,458.74
22	TRANSFERENCIAS DE CAPITAL	597,150.00	0.00	597,150.00
<b>Total Rubro</b>		<b>13,130,196.00</b>	<b>8,355,529.26</b>	<b>4,774,666.74</b>



JEFE UFI





Academia Nacional de Seguridad Pública  
**ESTADO DE SITUACION FINANCIERA Comparativo Anual**  
**al 30 de Septiembre del 2023**  
**(EN DOLARES)**

10/10/2023

Pag. 1 de 1

**Institucional**

<b>Activos</b>	<b>Corriente</b>	<b>Anterior</b>	<b>Pasivos</b>	<b>Corriente</b>	<b>Anterior</b>
<b>ACTIVOS CORRIENTES</b>			<b>PASIVOS CORRIENTES</b>		
<b>FONDOS</b>	<b>1,401,422.71</b>	<b>1,357,630.65</b>	<b>DEUDA CORRIENTE</b>	<b>1,377,927.61</b>	<b>1,321,796.51</b>
Disponibilidades	253,315.19	316,134.06	Depósitos de Terceros	197,235.06	272,023.13
Anticipos de Fondos	4,866.96	4,015.49	Acreedores Monetarios	1,180,692.55	1,049,773.38
Deudores Monetarios	1,143,240.56	1,037,481.10	<b>FINANCIAMIENTO DE TERCEROS</b>	<b>4,305,822.16</b>	<b>4,580,259.95</b>
<b>INVERSIONES FINANCIERAS</b>	<b>178,431.82</b>	<b>474,039.53</b>	Acreedores Financieros	4,305,822.16	4,580,259.95
Deudores Financieros	89,422.16	363,859.95	<b>PASIVOS NO CORRIENTES</b>		
Bienes y Servicios Pagados por Anticipado	89,009.66	110,179.58	<b>FINANCIAMIENTO DE TERCEROS</b>	<b>.00</b>	<b>.00</b>
<b>INVERSIONES EN EXISTENCIAS</b>	<b>1,697,703.84</b>	<b>1,772,866.32</b>	<b>PATRIMONIO ESTATAL</b>	<b>10,827,416.75</b>	<b>11,071,550.67</b>
Existencias Institucionales	1,697,703.84	1,772,866.32	Patrimonio	10,839,216.29	11,083,350.21
<b>ACTIVOS NO CORRIENTES</b>			Resultado del Ejercicio	-442,766.91	-595,196.46
<b>FONDOS</b>	<b>.00</b>	<b>.00</b>	Detrimento Patrimonial	-11,799.54	-11,799.54
<b>INVERSIONES FINANCIERAS</b>	<b>25,299.15</b>	<b>101,450.65</b>	<b>SUB TOTAL</b>	<b>16,511,166.52</b>	<b>16,973,607.13</b>
Inversiones Intangibles	25,299.15	101,450.65	<b>TOTAL PASIVOS</b>	<b>16,068,399.61</b>	<b>16,378,410.67</b>
<b>INVERSIONES EN BIENES DE USO</b>	<b>12,290,377.94</b>	<b>12,672,423.52</b>			
Bienes Depreciables	8,073,977.94	8,456,023.52			
Bienes no Depreciables	4,216,400.00	4,216,400.00			
<b>INVERSIONES EN PROYECTOS Y PROGRAMAS</b>	<b>475,164.15</b>	<b>.00</b>			
Inversiones en Bienes Privativos	475,164.15	.00			
<b>TOTAL ACTIVOS</b>	<b>16,068,399.61</b>	<b>16,378,410.67</b>			

[Redacted Signature]



[Redacted Signature]

CONTADOR

[Redacted Signature]

