

Academia Nacional de Seguridad Pública
ESTADO DE SITUACION FINANCIERA Comparativo Anual
al 31 de Diciembre (Definitivo) del 2023
(EN DOLARES)



12/02/2024

Pag. 1 de 1

Institucional

Activos	Corriente	Anterior
ACTIVOS CORRIENTES		
FONDOS	360,891.78	245,808.86
Disponibilidades	360,891.78	245,808.86
INVERSIONES FINANCIERAS	1,861,155.99	1,950,352.16
Deudores Financieros	1,861,155.99	1,950,352.16
INVERSIONES EN EXISTENCIAS	1,940,734.84	2,168,323.34
Existencias Institucionales	1,940,734.84	2,168,323.34
ACTIVOS NO CORRIENTES		
FONDOS	.00	.00
INVERSIONES FINANCIERAS	32,453.37	30,702.62
Inversiones Intangibles	32,453.37	30,702.62
INVERSIONES EN BIENES DE USO	11,803,282.82	12,228,090.02
Bienes Depreciables	7,586,882.82	8,011,690.02
Bienes no Depreciables	4,216,400.00	4,216,400.00
INVERSIONES EN PROYECTOS Y PROGRAMAS	554,481.47	475,164.15
Inversiones en Bienes Privativos	554,481.47	475,164.15
TOTAL ACTIVOS	16,553,000.27	17,098,441.15


Pasivos	Corriente	Anterior
PASIVOS CORRIENTES		
DEUDA CORRIENTE	176,730.06	210,178.28
Depósitos de Terceros	176,730.06	210,178.28
FINANCIAMIENTO DE TERCEROS	6,259,104.85	6,196,975.44
Acreedores Financieros	6,259,104.85	6,196,975.44
PASIVOS NO CORRIENTES		
FINANCIAMIENTO DE TERCEROS	.00	.00
PATRIMONIO ESTATAL	10,117,165.36	10,691,287.43
Patrimonio	10,128,964.90	10,703,086.97
Detrimento Patrimonial	-11,799.54	-11,799.54
SUB TOTAL	16,553,000.27	17,098,441.15
TOTAL PASIVOS	16,553,000.27	17,098,441.15




Academia Nacional de Seguridad Pública
ESTADO DE RENDIMIENTO FINANCIERO Comparativo Anual
 Del 1 de Enero al 31 de Diciembre (Definitivo) del 2023
 (EN DOLARES)

Institucional

GASTOS DE GESTION	CORRIENTE	ANTERIOR	INGRESOS DE GESTION	CORRIENTE	ANTERIOR
Gastos en Personal	0.00	0.00	Ingresos por Transferencias Corrientes Recibidas	0.00	0.00
Gastos en Bienes de Consumo y Servicios	0.00	0.00	Ingresos por Transferencias de Capital Recibidas	0.00	0.00
Gastos en Bienes Capitalizables	0.00	0.00	Ingresos por Ventas de Bienes y Servicios	0.00	0.00
Gastos Financieros y Otros	0.00	0.00	Ingresos por Actualizaciones y Ajustes	0.00	0.00
Gastos en Transferencias Otorgadas	0.00	0.00	SUB TOTAL INGRESOS	0.00	0.00
Costos de Ventas y Cargos Calculados	0.00	0.00			
Gastos de Actualizaciones y Ajustes	0.00	0.00			
SUB TOTAL GASTOS	0.00	0.00			



JEFE UFI



CONTADOR



ACADEMIA NACIONAL DE SEGURIDAD PÚBLICA

EJECUCION PRESUPUESTARIA DE INGRESOS
 Reporte Acumulado Del 1 de Enero al 31 de Diciembre (Definitivo) del 2023
 (EN DOLARES)

Institucional
 Unidad Financiera : 01 Unidad Financiera Institucional

CODIGO	CONCEPTO	PRESUPUESTO	DEVENGADO	SALDO PRESUPUESTARIO
14	VENTA DE BIENES Y SERVICIOS	100,000.00	93,430.85	6,569.15
16	TRANSFERENCIAS CORRIENTES	12,918,134.00	12,677,250.59	240,883.41
22	TRANSFERENCIAS DE CAPITAL	297,150.00	86,441.53	210,708.47
Total Rubro		13,315,284.00	12,857,122.97	458,161.03

F. [Redacted Signature]

JEFE/UF1



F. [Redacted Signature]

CONTADOR



ACADEMIA NACIONAL DE SEGURIDAD PÚBLICA

EJECUCION PRESUPUESTARIA DE EGRESOS


Reporte Acumulado Del 1 de Enero del 2023 al 31 de Diciembre (Definitivo) del 2023
(EN DOLARES)

Institucional

CODIGO	CONCEPTO	CREDITO PRESUPUESTARIO	DEVENGADO	SALDO PRESUPUESTARIO
51	Remuneraciones	6,886,863.49	6,874,813.23	12,050.26
54	Adquisiciones de Bienes y Servicios	5,018,049.24	4,823,204.13	194,845.11
55	Gastos Financieros y Otros	438,763.00	407,016.76	31,746.24
56	Transferencias Corrientes	592,834.37	588,479.66	4,354.71
61	Inversiones en Activos Fijos	378,773.90	160,996.43	217,777.47
Total Rubro		13,315,284.00	12,854,510.21	460,773.79



JEFE UFI



F.

CONTADOR




Academia Nacional de Seguridad Pública
ESTADO DE FLUJOS DE EFECTIVO
 Del 1 de Enero al 31 de Diciembre (Definitivo) del 2023
 (EN DOLARES)

Institucional

ESTRUCTURA	CORRIENTE	ANTERIOR
DISPONIBILIDADES INICIALES	245,808.86	297,275.88
DISPONIBILIDADES INICIALES	245,808.86	297,275.88
RESULTADO OPERACIONAL NETO	153,938.34	17,863.06
FUENTES DE ACTIVIDADES OPERACIONALES	12,927,634.47	14,336,096.10
USOS DE ACTIVIDADES OPERACIONALES	12,773,696.13	14,318,233.04
RESULTADO NO OPERACIONAL NETO	(38,855.42)	69,330.08
FUENTES DE ACTIVIDADES NO OPERACIONALES	19,016.97	0.00
FUENTES DE ACTIVIDADES NO OPERACIONALES	0.00	44,115.46
USOS DE ACTIVIDADES NO OPERACIONALES	57,872.39	113,445.54
DISPONIBILIDAD FINAL	360,891.78	245,808.86


F.



JEFE UFI



F.



CONTADOR