



Academia Nacional de Seguridad Pública  
**ESTADO DE FLUJOS DE EFECTIVO**  
 Del 1 de Enero al 31 de Diciembre (Definitivo) del 2024  
 (EN DOLARES)

Institucional

| ESTRUCTURA                              | CORRIENTE     | ANTERIOR      |
|---|---------------|---------------|
| DISPONIBILIDADES INICIALES              | 360,891.78    | 245,808.86    |
| DISPONIBILIDADES INICIALES              | 360,891.78    | 245,808.86    |
| RESULTADO OPERACIONAL NETO              | (158,274.76)  | 153,938.34    |
| FUENTES DE ACTIVIDADES OPERACIONALES    | 12,167,153.87 | 12,927,634.47 |
| USOS DE ACTIVIDADES OPERACIONALES       | 12,325,428.63 | 12,773,696.13 |
| RESULTADO NO OPERACIONAL NETO           | (5,712.59)    | 38,855.42     |
| FUENTES DE ACTIVIDADES NO OPERACIONALES | 25,488.41     | 0.00          |
| FUENTES DE ACTIVIDADES NO OPERACIONALES | 0.00          | 19,016.97     |
| USOS DE ACTIVIDADES NO OPERACIONALES    | 31,201.00     | 57,872.39     |
| DISPONIBILIDAD FINAL                    | 196,904.43    | 360,891.78    |



JEFE UFI



CONTADOR

**Academia Nacional de Seguridad Pública**  
**ESTADO DE SITUACION FINANCIERA Comparativo Anual**  
**al 31 de Diciembre (Definitivo) del 2024**  
**(EN DOLARES)**

04/02/2025

Pag. 1 de 1

**Institucional**

| <b>Activos</b>                              | <b>Corriente</b>     | <b>Anterior</b>      |
|---|----------------------|----------------------|
| <b>ACTIVOS CORRIENTES</b>                   |                      |                      |
| <b>FONDOS</b>                               | <b>196,904.43</b>    | <b>360,891.78</b>    |
| Disponibilidades                            | 196,904.43           | 360,891.78           |
| <b>INVERSIONES FINANCIERAS</b>              | <b>2,598,855.39</b>  | <b>1,861,155.99</b>  |
| Deudores Financieros                        | 2,581,642.14         | 1,861,155.99         |
| Bienes y Servicios Pagados por Anticipado   | 17,213.25            | .00                  |
| <b>INVERSIONES EN EXISTENCIAS</b>           | <b>1,954,918.72</b>  | <b>1,940,734.84</b>  |
| Existencias Institucionales                 | 1,954,918.72         | 1,940,734.84         |
| <b>ACTIVOS NO CORRIENTES</b>                |                      |                      |
| <b>FONDOS</b>                               | <b>.00</b>           | <b>.00</b>           |
| <b>INVERSIONES FINANCIERAS</b>              | <b>27,368.55</b>     | <b>32,453.37</b>     |
| Inversiones Intangibles                     | 27,368.55            | 32,453.37            |
| <b>INVERSIONES EN BIENES DE USO</b>         | <b>12,284,212.49</b> | <b>11,803,282.82</b> |
| Bienes Depreciables                         | 8,067,812.49         | 7,586,882.82         |
| Bienes no Depreciables                      | 4,216,400.00         | 4,216,400.00         |
| <b>INVERSIONES EN PROYECTOS Y PROGRAMAS</b> | <b>440,658.69</b>    | <b>554,481.47</b>    |
| Inversiones en Bienes Privativos            | 440,658.69           | 554,481.47           |
| <b>TOTAL ACTIVOS</b>                        | <b>17,502,918.27</b> | <b>16,553,000.27</b> |

| <b>Pasivos</b>                    | <b>Corriente</b>     | <b>Anterior</b>      |
|-----------------------------------|----------------------|----------------------|
| <b>PASIVOS CORRIENTES</b>         |                      |                      |
| <b>DEUDA CORRIENTE</b>            | <b>176,397.04</b>    | <b>176,730.06</b>    |
| Depósitos de Terceros             | 176,397.04           | 176,730.06           |
| <b>FINANCIAMIENTO DE TERCEROS</b> | <b>6,817,822.08</b>  | <b>6,259,104.85</b>  |
| Acreedores Financieros            | 6,817,822.08         | 6,259,104.85         |
| <b>PASIVOS NO CORRIENTES</b>      |                      |                      |
| <b>FINANCIAMIENTO DE TERCEROS</b> | <b>.00</b>           | <b>.00</b>           |
| <b>PATRIMONIO ESTATAL</b>         | <b>10,508,699.15</b> | <b>10,117,165.36</b> |
| Patrimonio                        | 10,520,498.69        | 10,128,964.90        |
| Detrimento Patrimonial            | -11,799.54           | -11,799.54           |
| <b>SUB TOTAL</b>                  | <b>17,502,918.27</b> | <b>16,553,000.27</b> |
| <b>TOTAL PASIVOS</b>              | <b>17,502,918.27</b> | <b>16,553,000.27</b> |

F.    
**JEFE UFI**

 F.   
**CONTADOR**

Academia Nacional de Seguridad Pública  
**ESTADO DE RENDIMIENTO FINANCIERO Comparativo Anual**  
 Del 1 de Enero al 31 de Diciembre (Definitivo) del 2024  
 (EN DOLARES)

04/02/2025

Pag. 1 de 1

**Institucional**

| GASTOS DE GESTION                       | CORRIENTE   | ANTERIOR    | INGRESOS DE GESTION                              | CORRIENTE   | ANTERIOR    |
|---|-------------|-------------|--|-------------|-------------|
| Gastos en Personal                      | 0.00        | 0.00        | Ingresos por Transferencias Corrientes Recibidas | 0.00        | 0.00        |
| Gastos en Bienes de Consumo y Servicios | 0.00        | 0.00        | Ingresos por Transferencias de Capital Recibidas | 0.00        | 0.00        |
| Gastos en Bienes Capitalizables         | 0.00        | 0.00        | Ingresos por Ventas de Bienes y Servicios        | 0.00        | 0.00        |
| Gastos Financieros y Otros              | 0.00        | 0.00        | Ingresos por Actualizaciones y Ajustes           | 0.00        | 0.00        |
| Gastos en Transferencias Otorgadas      | 0.00        | 0.00        | <b>SUB TOTAL INGRESOS</b>                        | <b>0.00</b> | <b>0.00</b> |
| Costos de Ventas y Cargos Calculados    | 0.00        | 0.00        |  |             |             |
| Gastos de Actualizaciones y Ajustes     | 0.00        | 0.00        |  |             |             |
| <b>SUB TOTAL GASTOS</b>                 | <b>0.00</b> | <b>0.00</b> |  |             |             |


F.



JEFE UFI



F.



CONTADOR



## ACADEMIA NACIONAL DE SEGURIDAD PÚBLICA

## EJECUCION PRESUPUESTARIA DE EGRESOS

Reporte Acumulado Del 1 de Enero del 2024 al 31 de Diciembre (Definitivo) del 2024  
(EN DOLARES)

Institucional

| CODIGO             | CONCEPTO                            | CREDITO<br>PRESUPUESTARIO | DEVENGADO            | SALDO<br>PRESUPUESTARIO |
|--------------------|-------------------------------------|---------------------------|----------------------|-------------------------|
| 51                 | Remuneraciones                      | 6,056,269.18              | 6,018,578.66         | 37,690.52               |
| 54                 | Adquisiciones de Bienes y Servicios | 6,096,953.48              | 5,407,456.58         | 689,496.90              |
| 55                 | Gastos Financieros y Otros          | 402,336.28                | 392,359.30           | 9,976.98                |
| 56                 | Transferencias Corrientes           | 517,891.34                | 512,955.70           | 4,935.64                |
| 61                 | Inversiones en Activos Fijos        | 679,595.72                | 552,795.62           | 126,800.10              |
| <b>Total Rubro</b> |                                     | <b>13,753,046.00</b>      | <b>12,884,145.86</b> | <b>868,900.14</b>       |



F.

JEFE UFI

F.

CONTADOR

ACADEMIA NACIONAL DE SEGURIDAD PÚBLICA

EJECUCION PRESUPUESTARIA DE INGRESOS  
Reporte Acumulado Del 1 de Enero al 31 de Diciembre (Definitivo) del 2024  
(EN DOLARES)

Institucional


Unidad Financiera : 01 Unidad Financiera Institucional

| CODIGO             | CONCEPTO                    | PRESUPUESTO          | DEVENGADO            | SALDO PRESUPUESTARIO |
|--------------------|-----------------------------|----------------------|----------------------|----------------------|
| 14                 | VENTA DE BIENES Y SERVICIOS | 100,000.00           | 100,260.70           | -260.70              |
| 16                 | TRANSFERENCIAS CORRIENTES   | 13,442,450.00        | 12,637,383.85        | 805,066.15           |
| 22                 | TRANSFERENCIAS DE CAPITAL   | 210,596.00           | 149,995.47           | 60,600.53            |
| <b>Total Rubro</b> |                             | <b>13,753,046.00</b> | <b>12,887,640.02</b> | <b>865,405.98</b>    |



F.

JEFE UFI



F.

CONTADOR