

AUTORIDAD SALVADOREÑA DEL AGUA



SUBDIRECCION DE GESTION TERRITORIAL



**INFORME DE INTERVENCIONES TERRITORIALES
SEGUNDO TRIMESTRE ABRIL- JUNIO 2023**

La Autoridad Salvadoreña del Agua a través de la subdirección de Gestión Territorial, se encarga de socializar la Ley General de Recursos Hídricos (LGRH) interviniendo comunidades tanto de la zona rural, periurbana y urbana; así como también a instituciones y organizaciones. En dichos abordajes además de compartir el contexto de la ley también se dan a conocer la misión y visión institucional, además en zonas donde se ubican sistemas de abastecimiento de agua potable comunitarios se realiza la georreferenciación de las fuentes de abastecimiento, información referente a las juntas de agua, el asesoramiento legal, abordaje de la nueva cultura hídrica, entrega de acreditaciones de las juntas de agua registradas en el Registro Nacional Hídrico y la asistencia a diferentes denuncias hechas por parte de la ciudadanía relacionadas al dominio público hidráulico.

A continuación, se presenta el total de las diferentes intervenciones y actividades realizados por la subdirección de gestión territorial en el periodo de abril a junio del año 2023:

1. Resumen de actividades realizadas por zona de cuenca

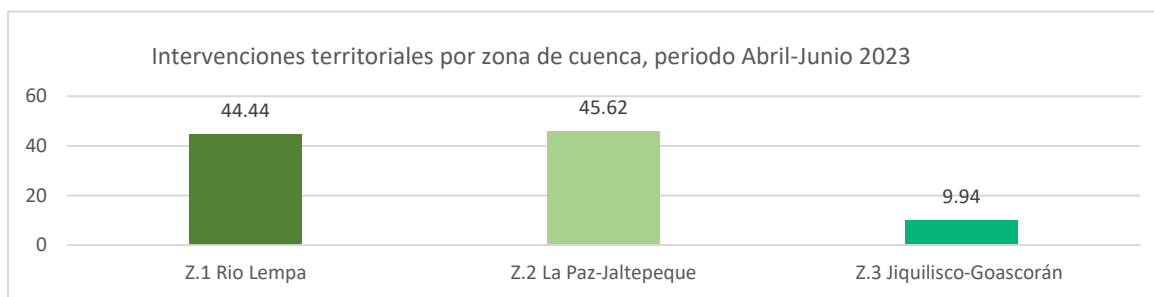
La subdirección de gestión territorial aborda las tres grandes zonas de cuencas en las que se divide el territorio salvadoreño.

En el siguiente cuadro resumen, se reportan las diferentes intervenciones que se han realizado en el período de abril a junio del año 2023.

Cuadro 1.1 Intervenciones territoriales, por zona de cuenca.

Intervenciones territoriales por zona de cuenca, periodo Abril - junio del año 2023.		
Zona de Cuenca Hidrográfica	Porcentaje	Intervenciones por cuenca Hidrográfica
Z.1 Rio Lempa	44.44	76
Z.2 La Paz-Jaltepeque	45.62	78
Z.3 Jiquilisco-Goascorán	9.94	17
TOTAL	100	171

Gráfico 1.1 Representación porcentual de intervenciones por zona de cuenca

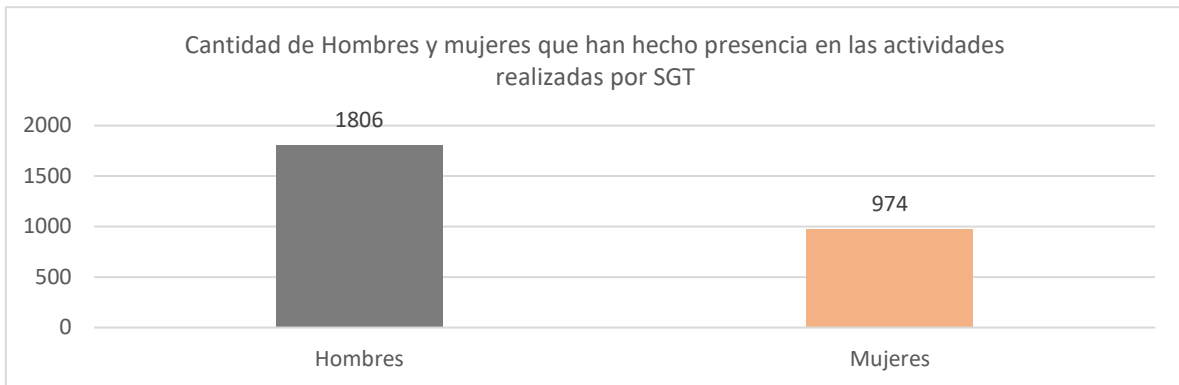


1.2 Cantidad de personas beneficiadas: de manera general en el segundo trimestre del año 2023, la DGT ha intervenido en comunidades de los 14 departamentos impactando a la siguiente cantidad de personas.

Cuadro 1.2 cantidad de personas intervenidas en el segundo trimestre del año 2023.

Hombres	Mujeres
1806	974

Gráfico 1.2 Cantidad total de hombres y mujeres presentes en las actividades realizadas



2. Intervenciones por departamento.

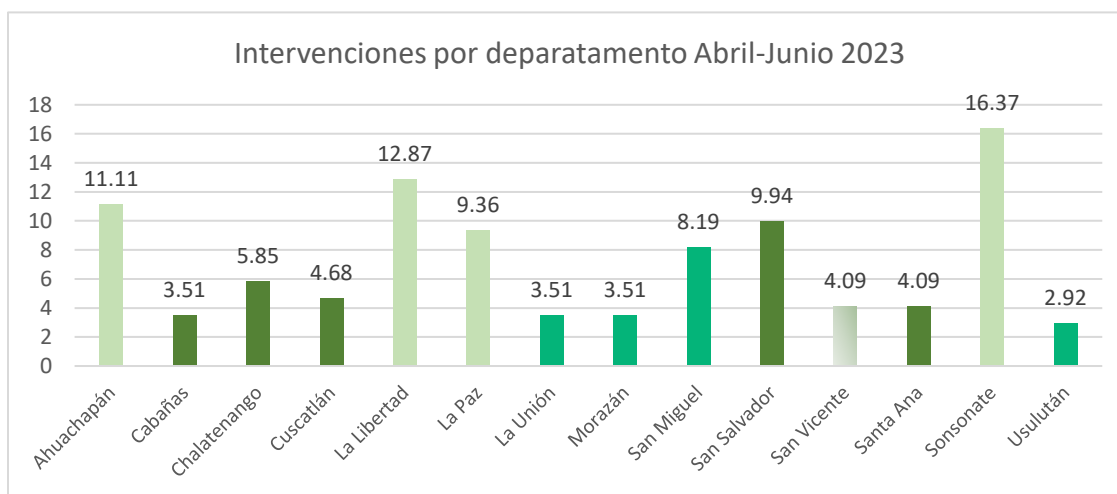
En el cuadro dos, se detallan las intervenciones por departamento.

Cuadro 2. Intervenciones por departamento.

Intervenciones por departamento, periodo Abril - junio 2023			
Departamento	Porcentaje	Zona de cuenca	Cantidad
Ahuachapán	11.11	2	19
Cabañas	3.51	1	6
Chalatenango	5.85	1,2	10
Cuscatlán	4.68	2	8
La Libertad	12.87	1,2	22
La Paz	9.36	1,2	16
La Unión	3.51	3	6
Morazán	3.51	3	6
San Miguel	8.19	1,3	14
San Salvador	9.94	1,2	17
San Vicente	4.09	1	7

Santa Ana	4.09	1,2	7
Sonsonate	16.37	2	28
Usulután	2.92	1	5
TOTAL	100.0		171

Gráfico 2. Representación porcentual de intervenciones por departamento.



3. Intervenciones por municipio.

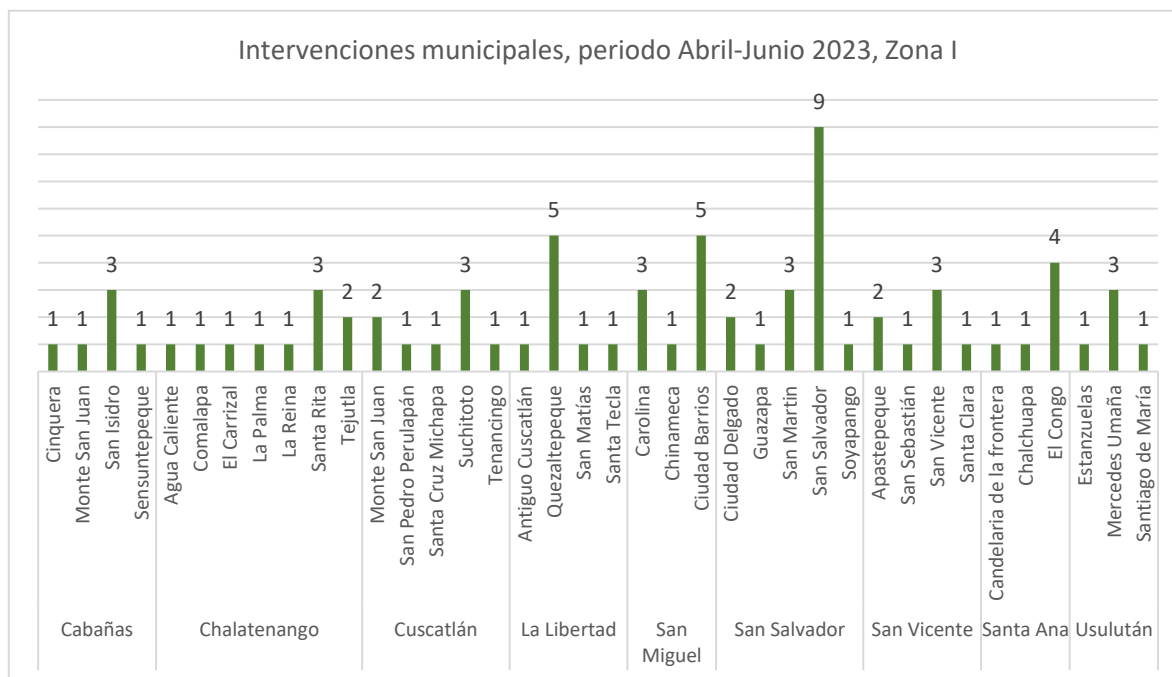
En este apartado se muestra la cantidad de intervenciones de forma general (incluye todas las actividades relacionadas al abordaje de gestión territorial: Socializaciones, georreferenciaciones, mediaciones de conflictos hídricos, coordinaciones con otras unidades institucionales, acompañamientos a intervenciones territoriales de otras unidades, atención de denuncias, recepción de documentos para acreditación en el Registro Nacional Hídrico, entrega de acreditaciones y abordaje de la nueva cultura hídrica); que se han realizado en los diferentes municipios de los departamentos que conforman las tres zonas de cuenca hidrográfica, abordados en el segundo trimestre del 2023.

Cuadro 3.1 Intervenciones por departamento. Zona I. Río Lempa.

Departamento	Municipio	Intervenciones	Cuenca
Cabañas	Cinquera	1	1
	Monte San Juan	1	1
	San Isidro	3	1
	Sensuntepeque	1	1

Chalatenango	Agua Caliente	1	1
	Comalapa	1	1
	El Carrizal	1	1
	La Palma	1	1
	La Reina	1	1
	Santa Rita	3	1
	Tejutla	2	1
Cuscatlán	Monte San Juan	2	1
	San Pedro Perulapán	1	1
	Santa Cruz Michapa	1	1
	Suchitoto	3	1
	Tenancingo	1	1
La Libertad	Antiguo Cuscatlán	1	1
	Quezaltepeque	5	1
	San Matías	1	1
	Santa Tecla	1	1
San Miguel	Carolina	3	1
	Chinameca	1	1
	Ciudad Barrios	5	1
San Salvador	Ciudad Delgado	2	1
	Guazapa	1	1
	San Martín	3	1
	San Salvador	9	1
	Soyapango	1	1
San Vicente	Apastepeque	2	1
	San Sebastián	1	1
	San Vicente	3	1
	Santa Clara	1	1
Santa Ana	Candelaria de la frontera	1	1
	Chalchuapa	1	1
	El Congo	4	1
Usulután	Estanzuelas	1	1
	Mercedes Umaña	3	1
	Santiago de María	1	1

Gráfico 3.1 cantidad de intervenciones realizadas por municipio. Zona de cuenca 1



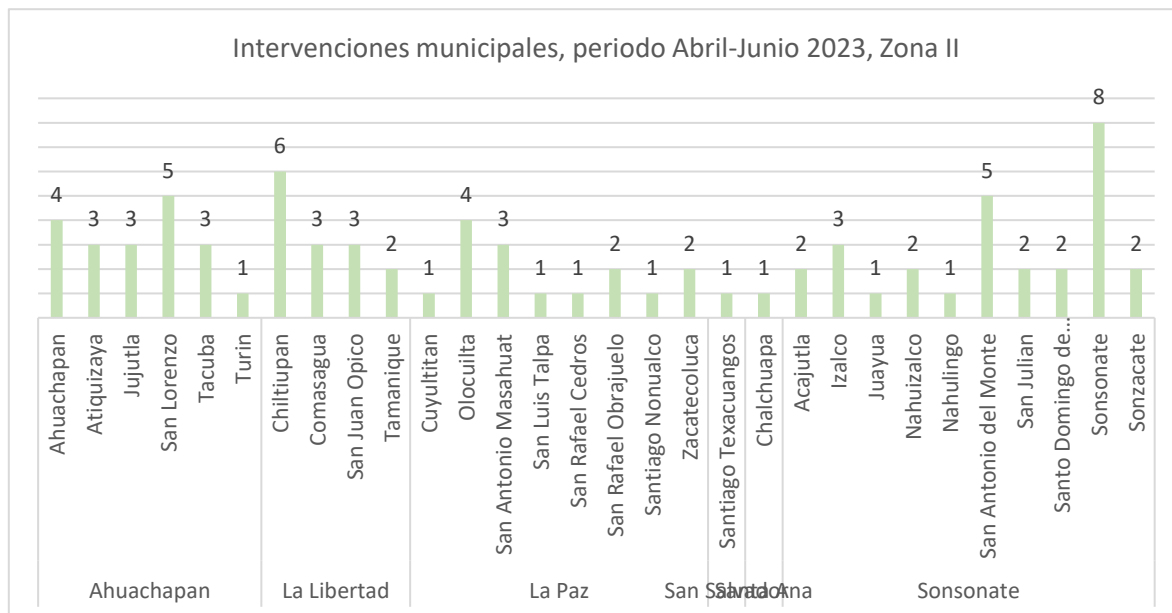
En el cuadro y gráficos anterior se reflejan las intervenciones territoriales durante el segundo trimestre del año 2023. Período en el que se abordaron 38 municipios pertenecientes a 9 departamentos en la zona 1.

Cuadro 3.2 Intervenciones por departamento. Zona II. Río Paz – Estero de Jaltepeque.

Departamento	Municipio	Intervenciones	Cuenca
Ahuachapán	Ahuachapán	4	2
	Atiquizaya	3	2
	Jujutla	3	2
	San Lorenzo	5	2
	Tacuba	3	2
	Turín	1	2
La Libertad	Chiltiupán	6	2
	Comasagua	3	2
	San Juan Opico	3	2
	Tamanique	2	2
La Paz	Cuyultitan	1	2

	Olocuilta	4	2
	San Antonio Masahuat	3	2
	San Luis Talpa	1	2
	San Rafael Cedros	1	2
	San Rafael Obrajuelo	2	2
	Santiago Nonualco	1	2
	Zacatecoluca	2	2
San Salvador	Santiago Texacuangos	1	2
Santa Ana	Chalchuapa	1	2
Sonsonate	Acajutla	2	2
	Izalco	3	2
	Juayua	1	2
	Nahuizalco	2	2
	Nahulingo	1	2
	San Antonio del Monte	5	2
	San Julián	2	2
	Santo Domingo de Guzmán	2	2
	Sonsonate	8	2
	Sonzacate	2	2

Gráfico 3.2 cantidad de intervenciones realizadas por municipio que componen la zona de cuenca 2.

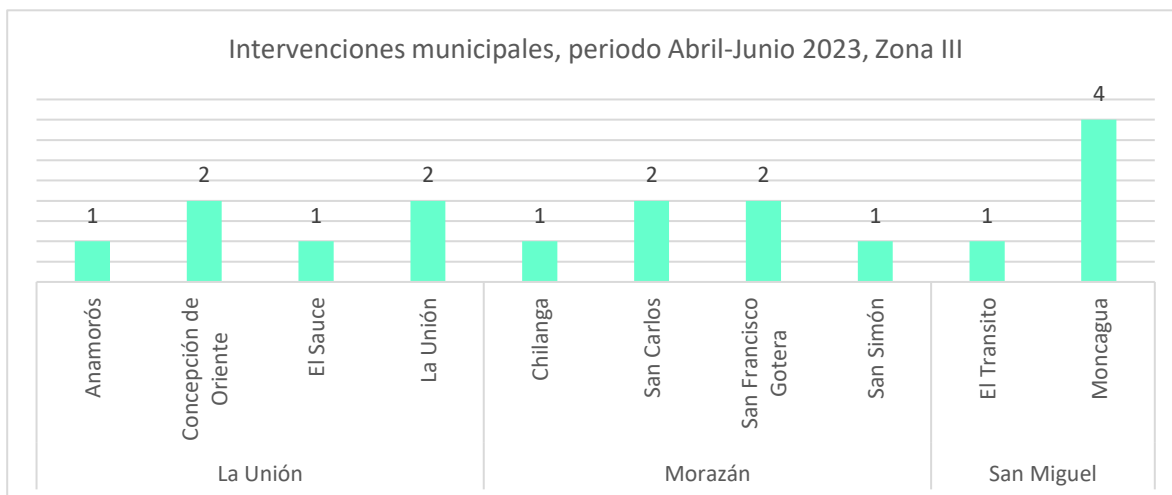


El cuadro y gráfico anterior, demuestra el trabajo que el equipo de gestión territorial realizó en el segundo trimestre del año 2023, impactando 30 municipios pertenecientes a 6 departamentos.

Cuadro 3.3 Intervenciones por departamento. Zona III. Bahía de Jiquilisco – Río Goascorán.

Departamento	Municipio	Intervenciones	Cuenca
La Unión	Anamorós	1	3
	Concepción de Oriente	2	3
	El Sauce	1	3
	La Unión	2	3
Morazán	Chilanga	1	3
	San Carlos	2	3
	San Francisco Gotera	2	3
	San Simón	1	3
San Miguel	El Transito	1	3
	Moncagua	4	3

Gráfico 3.3 cantidad de intervenciones realizadas por municipio que conforman la zona 3.



El cuadro y gráfico anterior, visibiliza las intervenciones del equipo de gestión territorial realizadas el segundo trimestre del año 2023, en 10 municipios y 3 departamentos pertenecientes a la zona de cuenca 3.

4. Intervenciones en Oficinas Centrales.

La subdirección de gestión territorial, además de las intervenciones en campo también atiende según sus competencias a la población que se presenta a las instalaciones institucionales de la Autoridad Salvadoreña del Agua.

A continuación, se presenta el cuadro con las intervenciones realizadas en oficinas en el segundo trimestre del 2023.

Cuadro 4. Intervenciones en oficinas centrales.

Departamento	Asesoría Legal	Denuncia	Coordinación	Socialización
San Salvador	5	2	3	1

Las atenciones que se realizan mediante la intervención de la subdirección de gestión territorial comprenden asesoría legal, socialización de LGRH, llenado de solicitudes para registros de juntas de agua, mediación de conflictos entre otras intervenciones, las que; en ocasiones se derivan en intervención de las diferentes unidades institucionales, legal, financiera y técnica por mencionar algunas. Todas encaminadas a beneficiar a nuestra población con el derecho humano al agua y al saneamiento como lo mandata nuestra LGRH.

5. Actividades por categoría realizadas por departamento.

A continuación, se detalla por categoría las intervenciones que realiza la subdirección de gestión territorial en todo el país, detallando por departamento la cantidad de actividades que se han realizado en el segundo trimestre del año 2023.

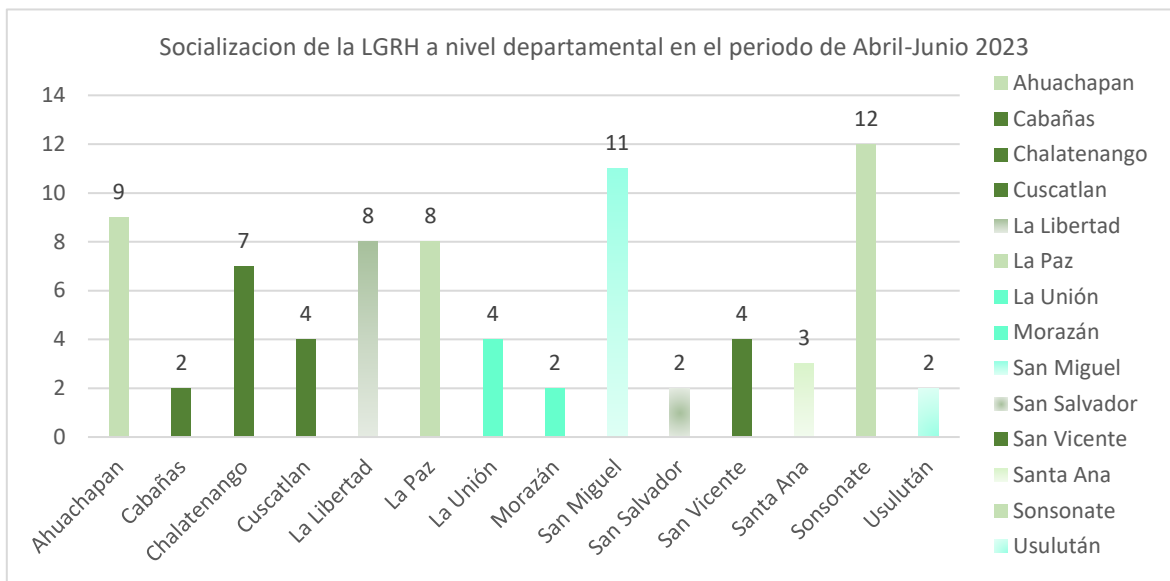
5.1 Socializaciones: las socializaciones son parte esencial para dar a entender la ley y mostrar la finalidad de la institución para con las juntas de agua; el siguiente cuadro detalla las socializaciones que la subdirección de gestión territorial ha realizado a nivel nacional.

Cuadro 5.1 Actividades realizadas por departamento. Socialización de la ley LGRH.

Socializaciones realizadas por departamento	
Departamento	Cantidad de actividades
Ahuachapán	9
Cabañas	2
Chalatenango	7
Cuscatlán	4
La Libertad	8
La Paz	8

La Unión	4
Morazán	2
San Miguel	11
San Salvador	2
San Vicente	4
Santa Ana	3
Sonsonate	12
Usulután	2
Total	78

Gráfico 5.1 Socializaciones realizadas a nivel nacional en el segundo trimestre de 2023



El gráfico anterior el total de las socializaciones de la ley que se han realizado en el segundo trimestre del año 2023. El abordaje con las diferentes juntas de agua que lo han solicitado, para dar a conocer la LGRH, así como la misión y visión institucional, los resultados se detallan y se agrupan mediante colores según zonificación de las cuencas.

5.2 Georreferenciones: las georreferenciones son parte importante del trabajo de la DGT debido a que mediante esta acción se obtiene la ubicación de las fuentes de abastecimiento hídrico para los sistemas, además de cumplir con el requisito para su registro en el Sistema de Información Hídrico SIHI.

Cuadro 5.2 Actividades realizadas por departamento. Georreferenciación de fuentes de agua.

Georreferenciaciones realizadas por departamento	
Departamento	Cantidad de actividades
Ahuachapán	6
Cabañas	3
Chalatenango	2
La Libertad	5
La Paz	2
Morazán	1
San Miguel	1
San Vicente	1
Sonsonate	2
Total	23

Gráfico 5.2 georreferenciaciones realizadas en el segundo trimestre de 2023.



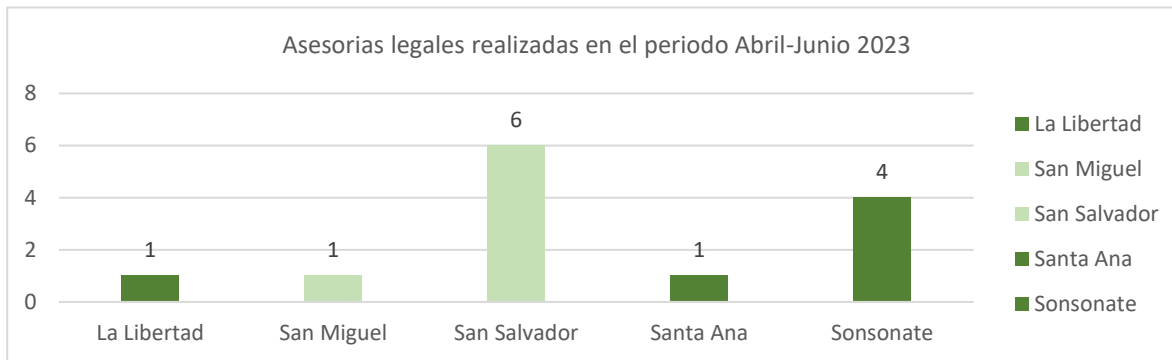
El gráfico muestra la cantidad de georreferenciaciones por departamento realizadas en el segundo trimestre 2023, estas se refieren al levantamiento de información que complementa la información para el registro en el SIHI.

5.3 Asesorías legales: las asesorías legales han sido de vital importancia para las juntas de agua que actualmente pasan por diferentes tipos de dificultades de índole legal, por lo que la DGT está trabajando de la mano con las JA para subsanar estas problemáticas.

Cuadro 5.3 Actividades realizadas por departamento. Asesorías Legales.

Asesorías legales realizadas por departamento	
Departamento	Cantidad de actividades
La Libertad	1
San Miguel	1
San Salvador	6
Santa Ana	1
Sonsonate	4
Total	13

Gráfico 5.3 asesorías legales realizadas en el segundo trimestre de 2023.



En cuanto al gráfico de las asesorías legales ofrecidas por la subdirección de gestión territorial, se muestra que la mayoría de las intervenciones sobre este servicio ha sido en el departamento de San Salvador debido al acercamiento de las juntas de agua a las oficinas centrales en el segundo semestre de este año 2023, sin embargo, se sigue trabajando en esta área para las juntas de agua dentro del territorio salvadoreño en general.

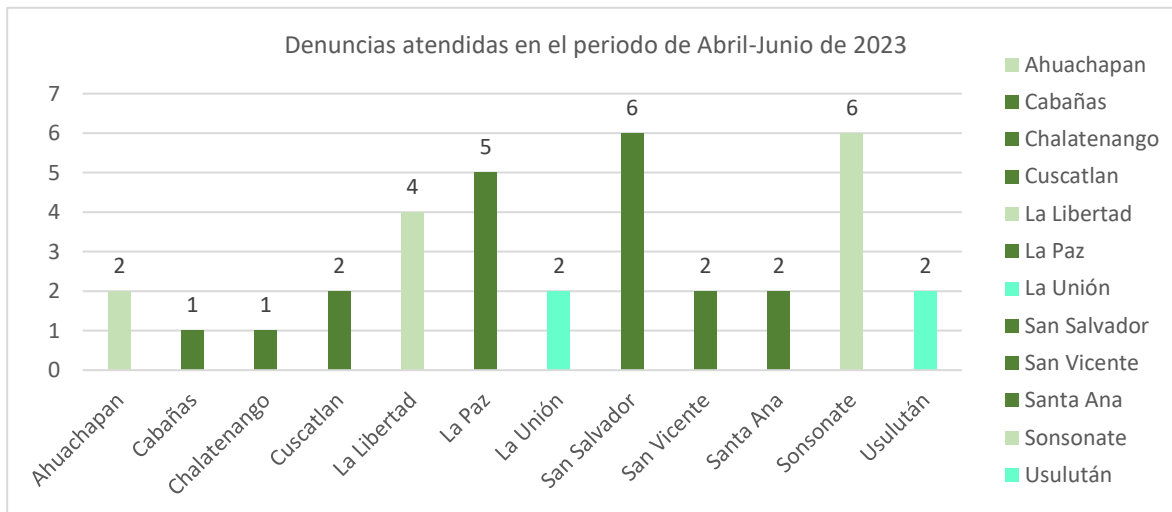
5.4 Denuncias ciudadanas: las denuncias realizadas por parte de la ciudadanía son parte del trabajo que aborda las DGT como primera instancia para coordinar el abordaje de esta. Así mismo, para solventar las denuncias ciudadanas también se activan otras unidades institucionales.

Cuadro 5.4 Actividades realizadas por departamento. Denuncias ciudadanas.

Denuncias atendidas por departamento	
Departamento	Cantidad de actividades
Ahuachapán	2
Cabañas	1
Chalatenango	1
Cuscatlán	2

La Libertad	4
La Paz	5
La Unión	2
San Salvador	6
San Vicente	2
Santa Ana	2
Sonsonate	6
Usulután	2
Total	35

Gráfico 5.4 denuncias atendidas en el segundo trimestre del 2023



Las denuncias ciudadanas en la que la subdirección de gestión territorial ha intervenido se muestran en el gráfico anterior, donde se observa la cantidad de denuncias atendidas por departamento tanto en oficinas, así como en el territorio y que corresponden al segundo trimestre de este año.

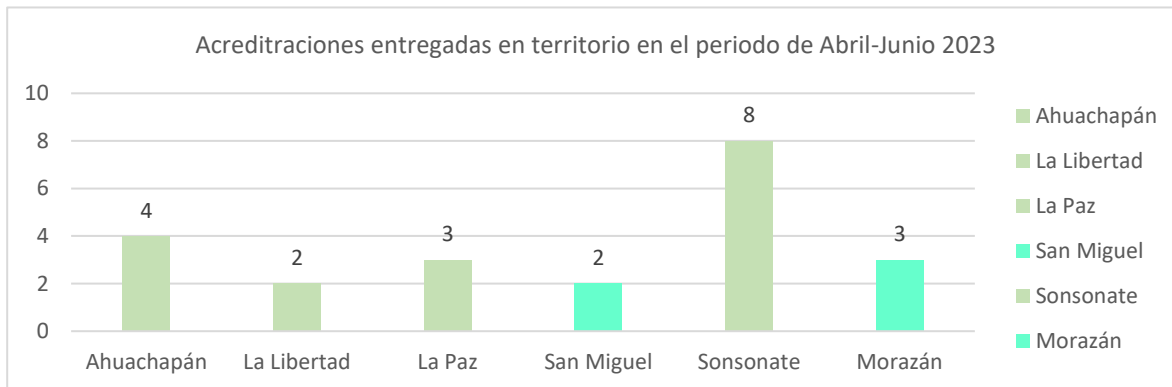
5.5 Acreditaciones: las acreditaciones de las juntas de agua que finalizan su proceso de registro son entregadas en territorio como un aporte directo de la DGT.

Cuadro 5.5 Actividades realizadas por departamento. Acreditación de Juntas de agua.

Acreditaciones entregadas por departamento	
Departamento	Cantidad de acreditaciones
Ahuachapán	4
La Libertad	2

La Paz	3
San Miguel	2
Sonsonate	8
Morazán	3
Total	22

Gráfico 5.5 acreditaciones entregadas en el segundo trimestre de 2023



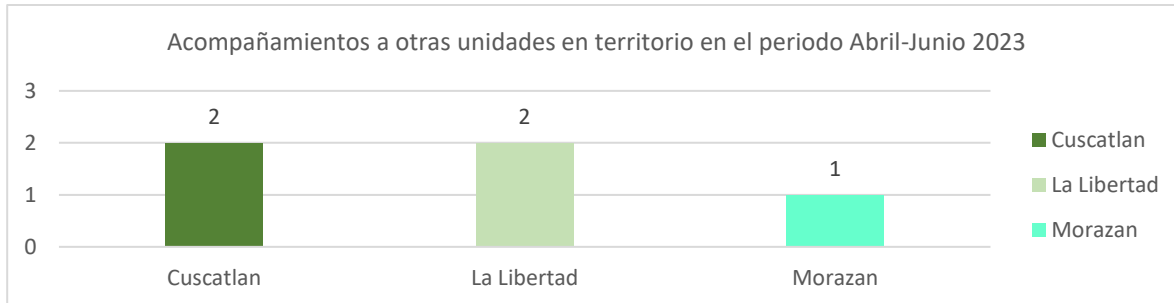
En cuanto a la entrega de acreditaciones, la subdirección de gestión territorial ha hecho entrega in situ de 22; que corresponden a igual número de sistemas aportando un proceso que beneficia en tiempo y evita incurrir en gastos extras a los sistemas beneficiados.

5.6 Acompañamientos: la DGT realiza acompañamientos junto con otras unidades con el objetivo de garantizar un mejor servicio de respuesta ante las necesidades presentadas a la ASA, en este caso la DGT ha realizado acompañamientos a la unidad técnica, tribunal sancionador y comisaría del agua.

Cuadro 5.5 Actividades realizadas por departamento. Acompañamiento a otras unidades.

Acompañamientos realizados por departamento	
Departamento	Cantidad de Acompañamientos
Cuscatlán	2
La Libertad	2
Morazán	1
Total	5

Gráfico 5.5 acompañamientos realizados en el segundo trimestre de 2023



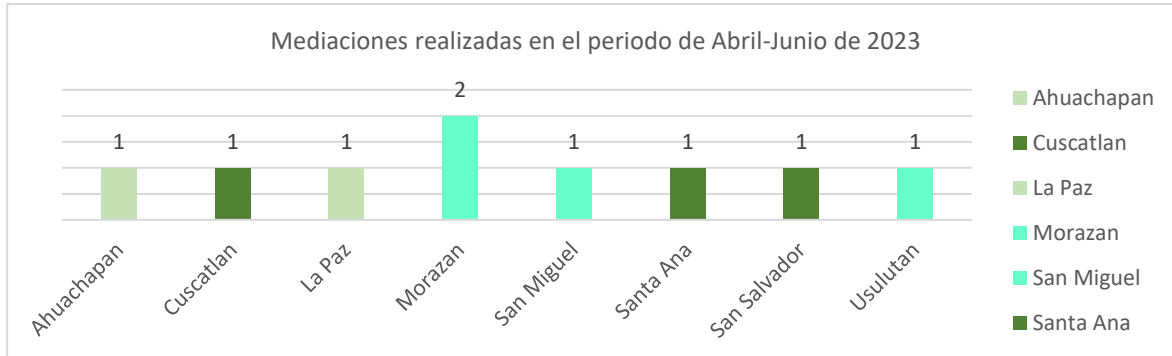
En el segundo trimestre se realizó acompañamiento a la unidad técnica, la comisaria del agua y el tribunal sancionador, con el objetivo de brindar apoyo interinstitucional para solventar problemáticas hídricas de la población.

5.6 Mediaciones: la DGT realiza coordinaciones en campo con diferentes entidades como gobiernos locales, organizaciones y juntas de agua con el objetivo de ser mediador en conflictos hídricos que pongan en riesgo el derecho humano al agua y al saneamiento.

Cuadro 5.6 Actividades de mediación realizadas por departamento.

Acompañamientos realizados por departamento	
Departamento	Cantidad de Acompañamientos
Ahuachapán	1
Cuscatlán	1
La Paz	1
Morazán	2
San Miguel	1
Santa Ana	1
San Salvador	1
Usulután	1
Total	9

Gráfico 5.6 Mediaciones realizadas en el segundo trimestre del 2023



5.7 Abordaje de la nueva cultura hídrica: la DGT realiza el abordaje de la nueva cultura hídrica con el objetivo de educar y sensibilizar hídricamente a los miembros de las comunidades, esta acción está enmarcada en el cuidado del vital líquido.

En el segundo trimestre del año 2023 se han realizado dos intervenciones de este tipo: una en el municipio de Guazapa del departamento de San Salvador y otra en el municipio de Sonzacate, departamento de Sonsonate.