



Comisaría del Agua
Autoridad Salvadoreña del Agua
2023

Estadísticas

Trimestre III

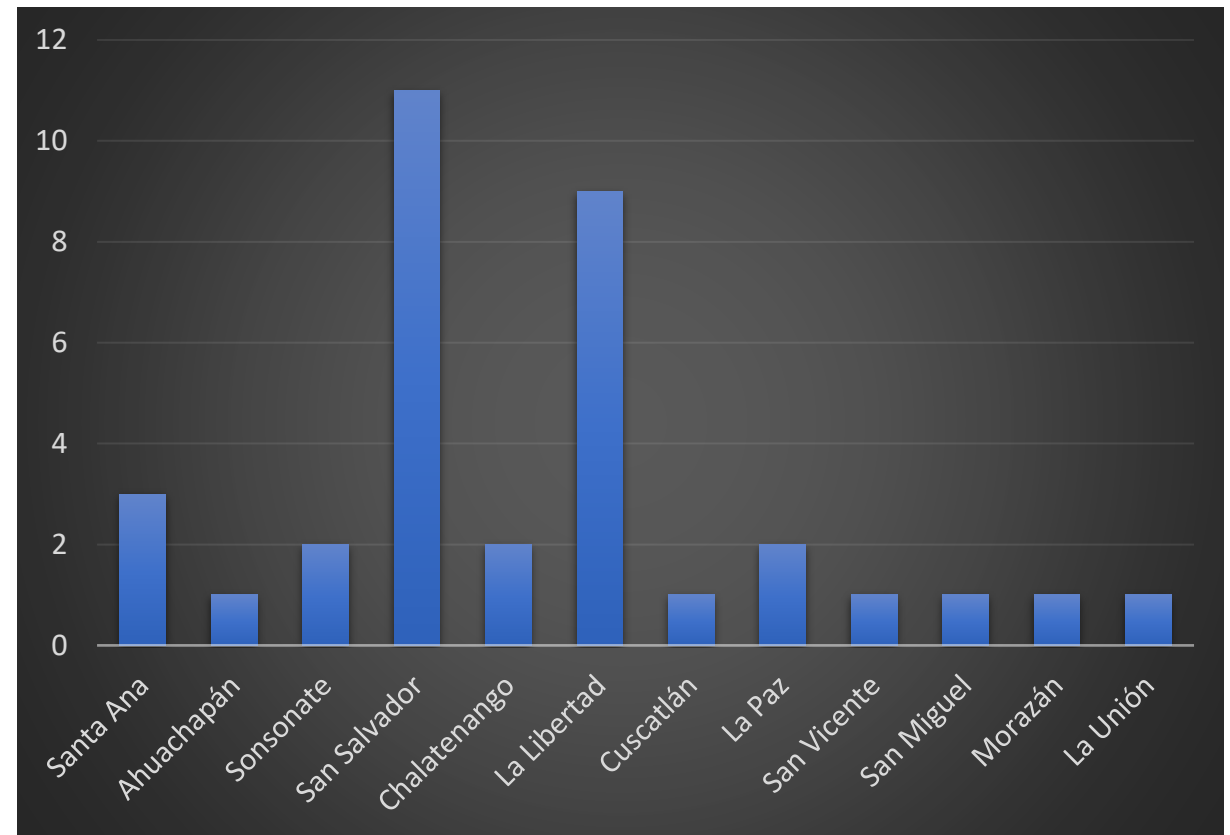
Actividades

Julio-Septiembre 2023

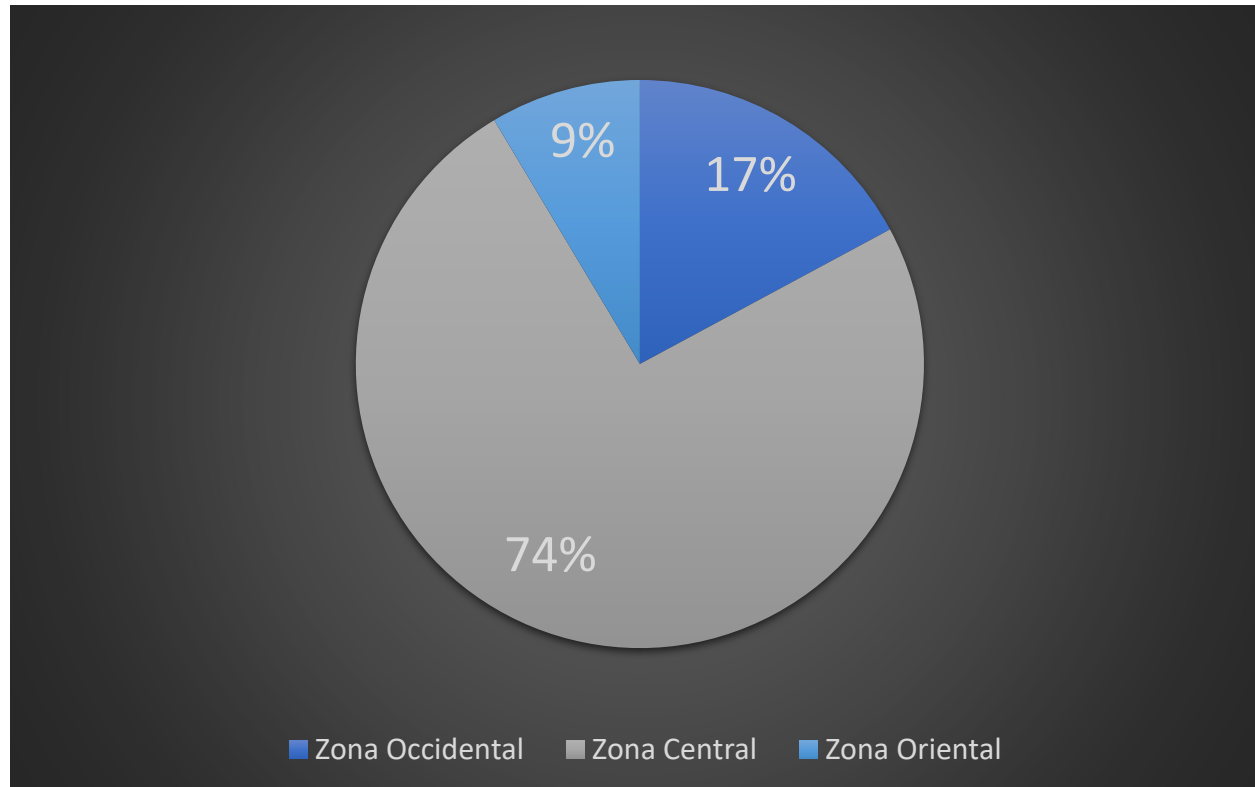
Actividad	Cantidad
Inspección de oficio	4
Inspección por denuncia	18
Inspección por orden de presidencia ASA	7
Apoyo técnico a Sub Direcciones ASA	2
Apoyo técnico a instituciones gubernamentales (FGR, Juzgado Ambiental, DC, etc.)	4
Total de actividades	35
Dictamen técnico entregados a Dirección Legal ASA	3
Informes presentados al Tribunal Sancionador	8

Atenciones/Inspecciones Julio-Septiembre 2023

Departamento	Cantidad
Santa Ana	3
Ahuachapán	1
Sonsonate	2
San Salvador	11
Chalatenango	2
La Libertad	9
Cuscatlán	1
La Paz	2
San Vicente	1
San Miguel	1
Morazán	1
La Unión	1
Total	35

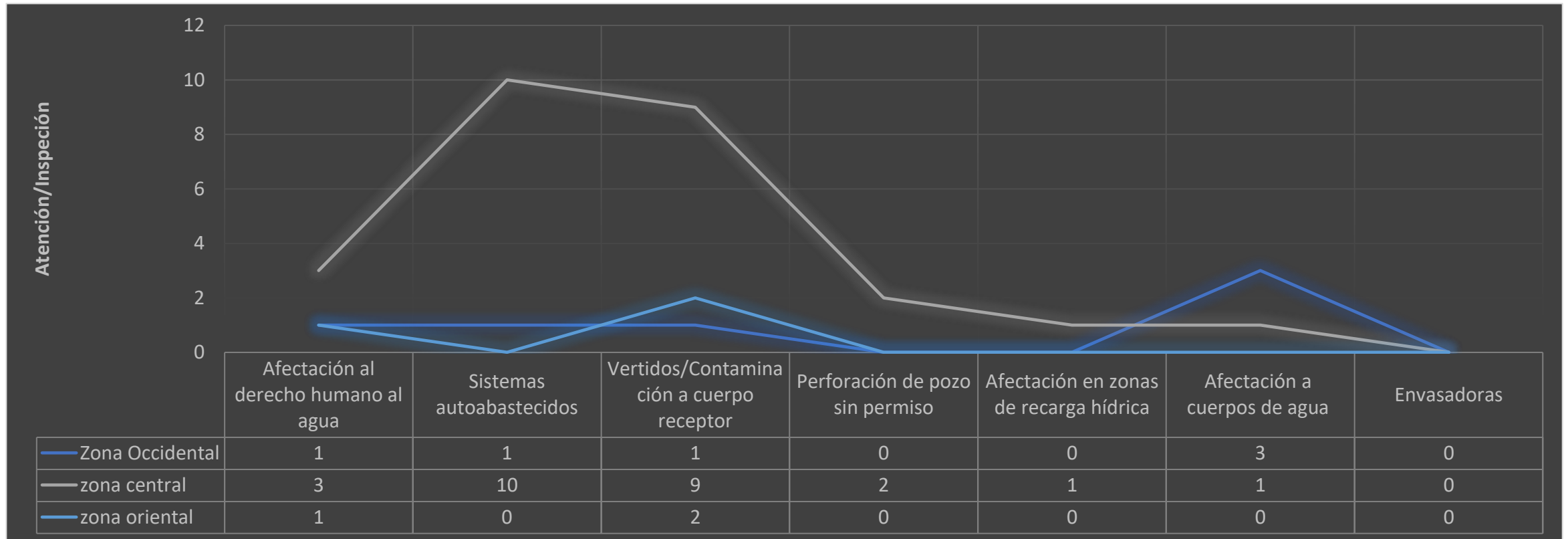


Atenciones/Inspecciones Julio-Septiembre 2023



Región	Cantidad	Porcentaje %
Occidental	6	17.14
Central	26	74.29
Oriental	3	8.57
Total	35	100.00

Atenciones según presuntivo Julio-Septiembre 2023





AUTORIDAD
SALVADOREÑA
DEL AGUA