

AUTORIDAD SALVADOREÑA DEL AGUA



SUBDIRECCIÓN DE GESTIÓN TERRITORIAL

**INFORME DE INTERVENCIONES
TERRITORIALES TERCER TRIMESTRE
JULIO - SEPTIEMBRE 2024**



La Autoridad Salvadoreña del Agua a través de la subdirección de Gestión Territorial, garantiza la construcción de una gobernanza hídrica comunitaria integral para proteger y conservar el recurso hídrico, fortaleciendo uno de los pilares de la gestión integral del agua, para lo cual se establecen acciones prioritarias a ejecutar en los territorios como socializar la Ley General del Recurso Hídricos en diferentes instituciones de nivel gubernamental, privado, Asociaciones sin fines de lucro y todos los actores relacionados a la población salvadoreña, con un énfasis estratégico en las Juntas de Agua (Art. 41 Ley General de Recursos Hídricos). Desde la innovación como la georeferenciación de las fuentes de agua comunitarias para alimentar las bases del sistema de información Hídrica (SIHI) que funge entre varias funciones como una guía para toma de decisiones con base científica , realización de mediaciones de conflictos a las problemáticas hídricas, mediante el cual se garantiza el derecho humano al agua y al saneamiento, asesoría jurídica a las ADESCOS o Juntas de Agua, en la que se brinda los lineamientos a seguir a efecto de obtener comodato, donación, servidumbre de tránsito, servidumbre de acueducto o venta de inmuebles donde se encuentran cuerpos de agua en inmuebles de propiedades privadas, los cuales son utilizados para brindarles el servicio del vital líquido a las comunidades; asesoría sobre los requisitos a cumplir a efecto de que las Juntas de Agua sean inscritas en el Registro Nacional de Recursos Hídricos de la Autoridad Salvadoreña del Agua, toma de muestra para análisis calidad de agua para el consumo humano a las fuentes de abastecimiento de las juntas de agua, entrega de filtros potabilizadores de agua para brindar acceso a agua de calidad, así como la atención a diferentes denuncias vinculadas a las diferentes problemáticas relacionadas al recurso hídrico, las referidas denuncias son realizadas por parte de la ciudadanía. A continuación, se presenta un resumen detallado de las intervenciones realizadas por la subdirección de gestión territorial en las tres zonas de cuenca que se divide el territorio salvadoreño. El período reportado corresponde al tercer trimestre de julio a septiembre del año dos mil veinticuatro.

Intervenciones Territoriales por Zona de Cuenca		
Período Julio - Septiembre 2024		
Zona de Cuenca Hidrográfica	Porcentaje	Intervenciones por cuenca Hidrográfica
Zona 1 Río Lempa	60.49	147
Zona 2 Río Paz - Estero de Jaltepeque	26.34	64
Zona 3 Bahía de Jiquilisco - Río Goascorán	13.17	32
Compartidas	0	0
TOTAL	100	243

Cuadro 1. Intervenciones Territoriales por Zona de Cuenca.

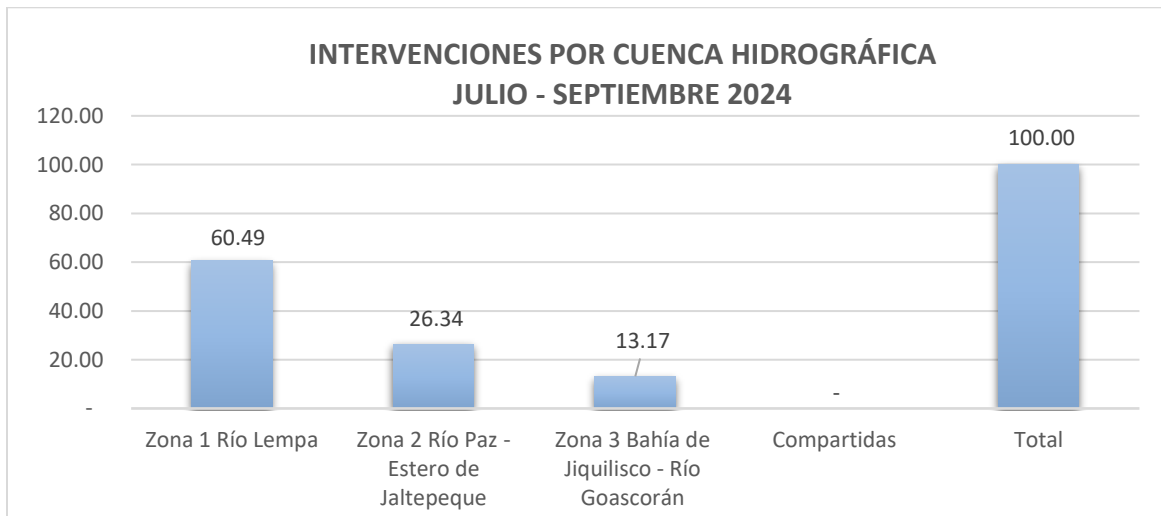


Gráfico 1. Intervenciones Territoriales por Zona de Cuenca.

Intervenciones por Departamento.

Los abordajes territoriales permiten conocer problemáticas relacionadas al recurso hídrico, por lo que resultan indispensables para brindar soluciones a los diferentes conflictos que están relacionados con el vital líquido y que por consiguiente afectan a los ciudadanos, además de tener un contacto directo con los líderes de comunidades en la que hace del conocimiento de la Ley General de Recursos Hídricos. Las actividades detalladas corresponden a las realizadas en el tercer trimestre del año dos mil veinticuatro.

Intervenciones por departamento 2024			
Período de Julio - Septiembre			
Departamento	Porcentaje	Zona de Cuenca	Cantidad
Ahuachapán	7.41	2	18
Cuscatlán	5.35	1,2	13
La Libertad	13.17	1,2	32
La Paz	7.00	2	17
La Unión	-	3	0
Morazán	7.82	3	19
San Miguel	6.58	3	16
San Salvador	11.93	1,2	29
San Vicente	1.23	1,2	3
Santa Ana	11.11	1,2	27
Sonsonate	9.05	2	22
Usulután	5.35	1,3	13
Chalatenango	10.70	1	26

Cabañas	3.29	1	8
Total	100.00		243

Cuadro 2. Intervenciones por Departamento

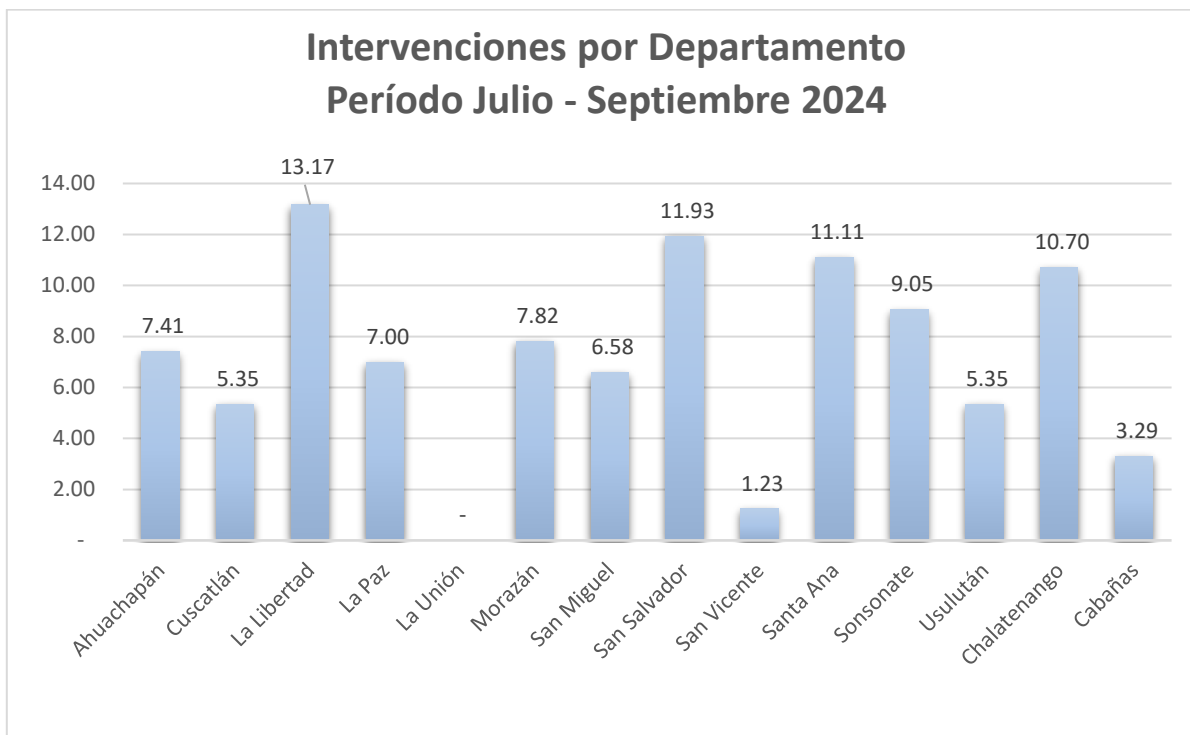


Gráfico 2. Intervenciones por Departamento.

Intervenciones por Municipio.

Se detalla a continuación la cantidad de intervenciones que se han realizado en los diferentes municipios, categorizados por la zona de cuenca a la que pertenecen, detallando además la nueva distribución por departamento de los municipios y distritos en la que se ha dividido El Salvador.

Intervenciones Municipales			
Período Julio - Septiembre 2024			
Zona I			
Departamento	Municipio	Cantidad	Zona
San Salvador	San Salvador Este	3	1
	San Vicente Centro	23	1
La Libertad	La Libertad Norte	10	1
	La Libertad Sur	1	1,2
	La Libertad Este	4	1,2
	La Libertad Centro	13	1
	La Libertad Oeste	2	1
Chalatenango	Chalatenango Norte	7	1
	Chalatenango Sur	3	1
	Chalatenango Centro	16	1
Cuscatlán	Cuscatlán Norte	8	1
	Cuscatlán Sur	5	1
Cabañas	Cabañas Oeste	8	1
Santa Ana	Santa Ana Norte	1	1
	Santa Ana Centro	11	1
	Santa Ana Oeste	1	1,2
	Santa Ana Este	12	1
San Miguel	San Miguel Norte	7	1,3
San Vicente	San Vicente Norte	3	1
Usulután	Usulután Norte	9	1

Cuadro 3. Intervenciones por Municipio. Zona I

Centro Financiero Gigante, Torre E, Nivel 8, sobre 65 avenida sur y pasaje N°1, San Salvador,
El Salvador, Centro América.

Teléfono: (503) 2521-9800, Fax (503) 2521-9827

www.asa.gob.sv



Gráfico 3. Intervenciones por Municipio. Zona I

Intervenciones Municipales			
Período Julio - Septiembre 2024			
Zona II			
Departamento	Municipio	Cantidad	Cuenca
Ahuachapán	Ahuachapán Centro	7	2
	Ahuachapán Sur	11	2
San Salvador	San Salvador Sur	3	2
La Libertad	La Libertad Costa	2	2
La Paz	La Paz Oeste	5	2
	La Paz Centro	9	2
	La Paz Este	3	2
Sonsonate	Sonsonate Norte	5	2

	Sonsonate Centro	5	2
	Sonsonate Este	8	2
	Sonsonate Oeste	4	2
Santa Ana	Santa Ana Oeste	2	1,2

Cuadro 4. Intervenciones por municipio. Zona II

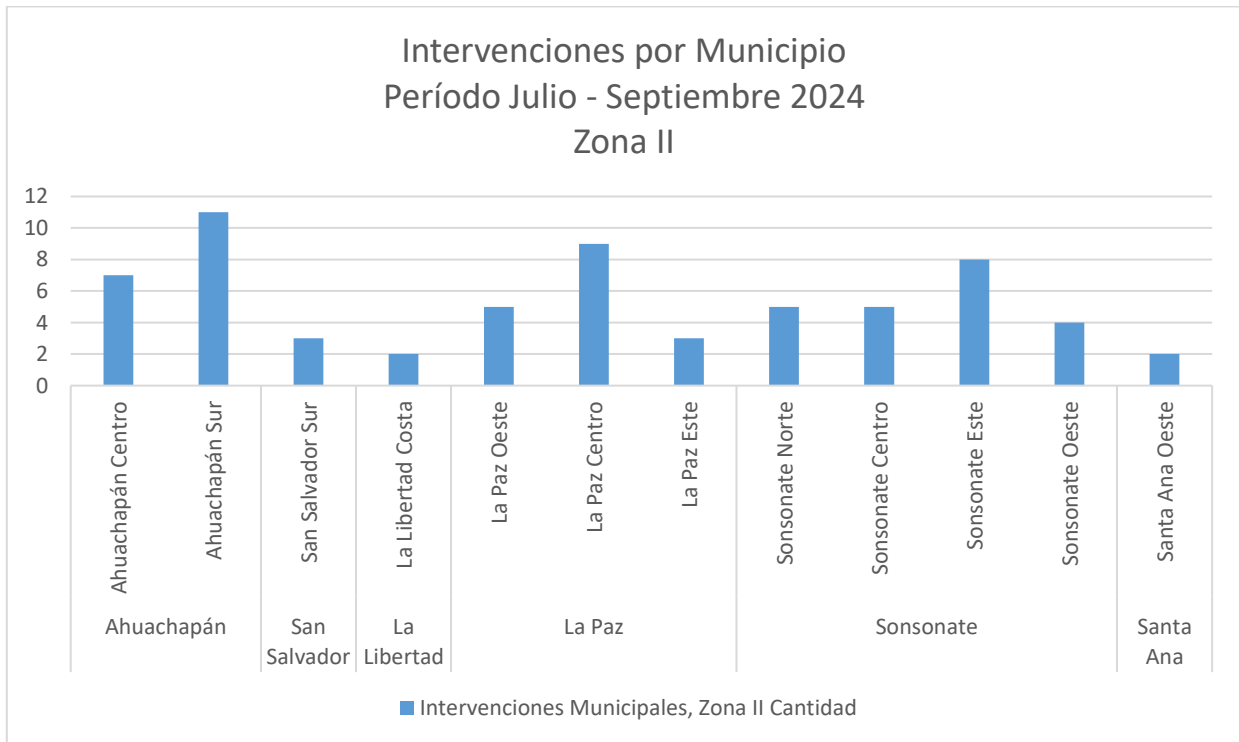


Gráfico 4. Intervenciones por Municipio. Zona II

Intervenciones Municipales			
Período Julio - Septiembre 2024			
Zona III			
Departamento	Municipio	Cantidad	Zona
Morazán	Morazán Norte	1	3
	Morazán Sur	18	3
San Miguel	San Miguel Oeste	4	3
	San Miguel Centro	5	3
Usulután	Usulután Norte	4	1,3

Cuadro 5. Intervenciones por departamento. Zona III

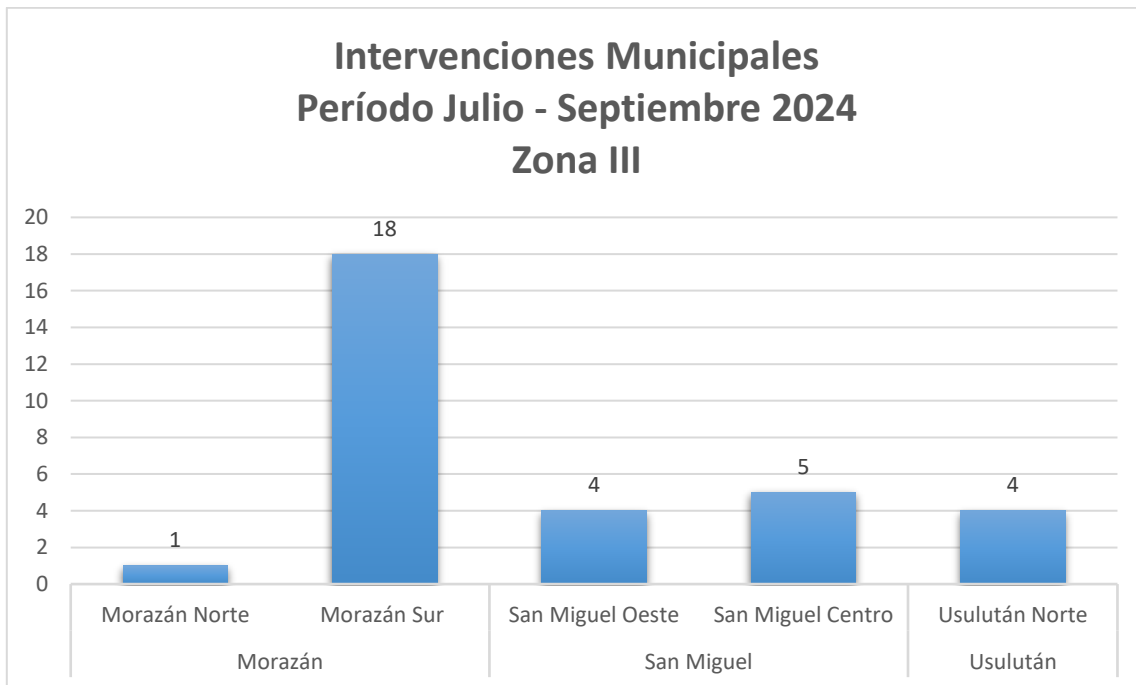


Gráfico 5. Intervenciones por municipio. Zona III

Intervenciones en Oficinas Centrales.

La Subdirección de Gestión Territorial ha realizado asesoría a ciudadanos que se han presentado en las instalaciones de la Autoridad Salvadoreña del Agua, en las que se les ha expuesto el procedimiento a seguir para la obtención de inscripción de junta de agua, pozos, autorizaciones de uso y aprovechamiento del recurso hídrico, entrega de acreditaciones, mediaciones a diferentes problemáticas que están relacionadas con la afectación al recurso hídrico.

A continuación, se presenta la información de las atenciones realizadas en oficinas:

Intervenciones en Oficinas Centrales					
Período Julio - Septiembre 2024					
Mes	Entrega de acreditación	Atención de denuncias	Socialización de la Ley	Asesoría	Mediación
Julio	-	7	-	-	2
Agosto	-	2	-	-	-
Septiembre	-	3	-	2	1

Cuadro 6. Intervenciones en oficinas centrales.

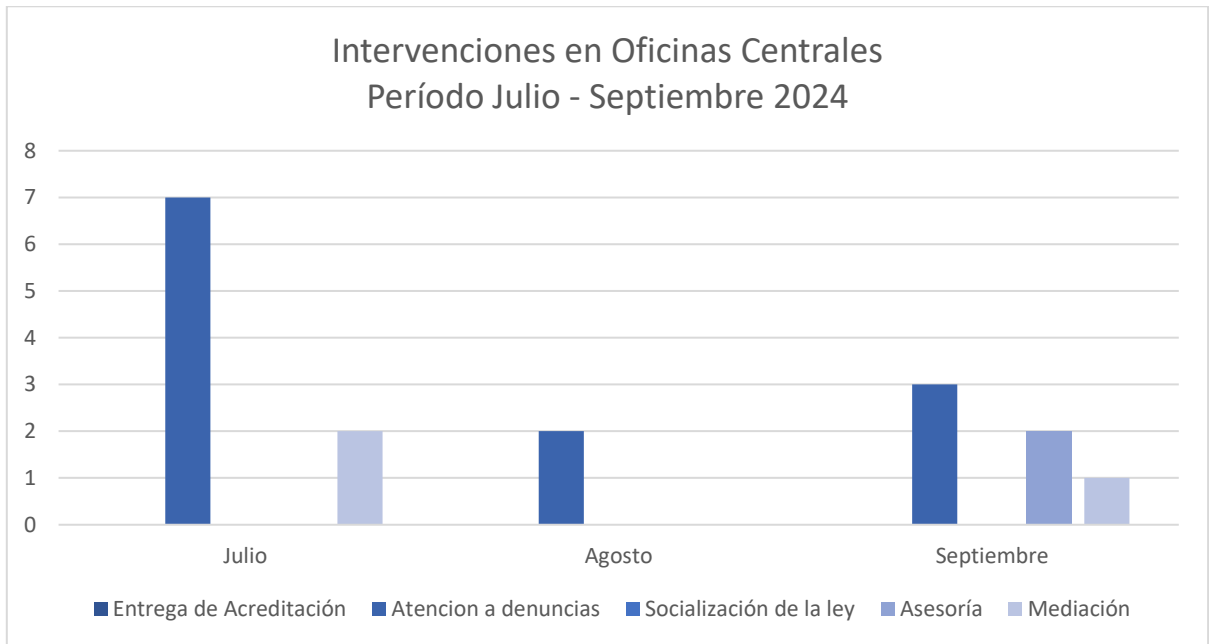


Gráfico 6. Intervenciones en oficinas centrales.

Actividades realizadas por Departamento.

Detalle de las actividades realizadas por la unidad de Gestión Territorial y separadas por categoría. Dichas intervenciones se visualizan por departamento y el período en que se realizaron y que corresponden al tercer trimestre del año dos mil veinticuatro.

Actividades realizadas por departamento	
Período Julio - Septiembre 2024	
Departamento	Socialización
Ahuachapán	7
San Salvador	2
Chalatenango	7

La Libertad	6
Morazán	5
Cabañas	5
La Paz	5
Cuscatlán	2
San Miguel	2
San Vicente	1
Santa Ana	9
Sonsonate	5
Usulután	4
TOTAL	60

Cuadro 7. Actividades realizadas por departamento. Socialización de LGRH



Gráfico 7. Actividades realizadas por departamento. Socialización de LGRH

En la gráfica se reporta el total de las socializaciones de la Ley General de Recursos Hídricos realizadas, teniendo como público meta los diferentes sistemas de abastecimiento de agua de las comunidades que lo solicitan, municipalidades, así como también; aquellas que a partir de contactos previos se realizan gestiones para su atención.

Actividades realizadas por departamento	
Período Julio - Septiembre 2024	
Departamento	Georreferenciación
San Salvador	1
Morazán	3
Sonsonate	3
Usulután	5
La Libertad	8
La Paz	5
Cabañas	1
Ahuachapán	1
San Miguel	5
Cuscatlán	3
Chalatenango	3
TOTAL	38

Cuadro 8. Actividades realizadas por departamento. Georreferenciación de fuentes de agua.

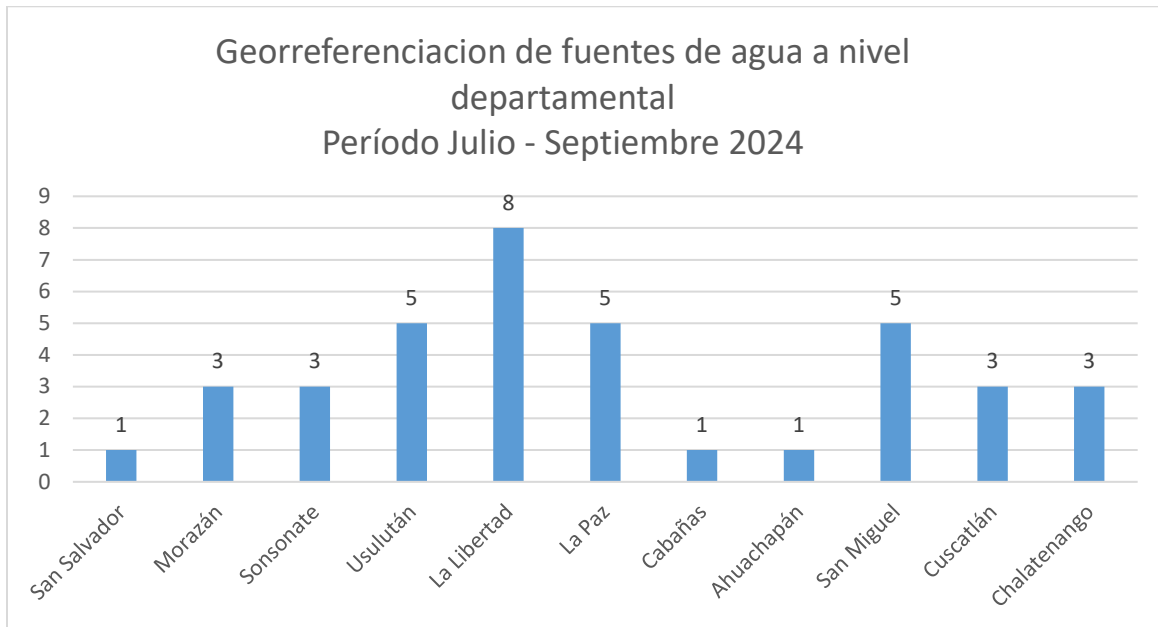


Gráfico 8. Actividades de georreferenciación de fuentes de agua realizadas por departamento.

La gráfica muestra la cantidad de georreferenciaciones por departamento realizadas durante el tercer período de año corriente.

Actividades realizadas por departamento	
Período Julio - Septiembre 2024	
Departamento	Asesoría Legal
Sonsonate	1
Usulután	1
La Libertad	2
La Paz	1
San Miguel	1
Chalatenango	2

TOTAL

8

Cuadro 9. Actividades realizadas por departamento. Asesorías Legales.

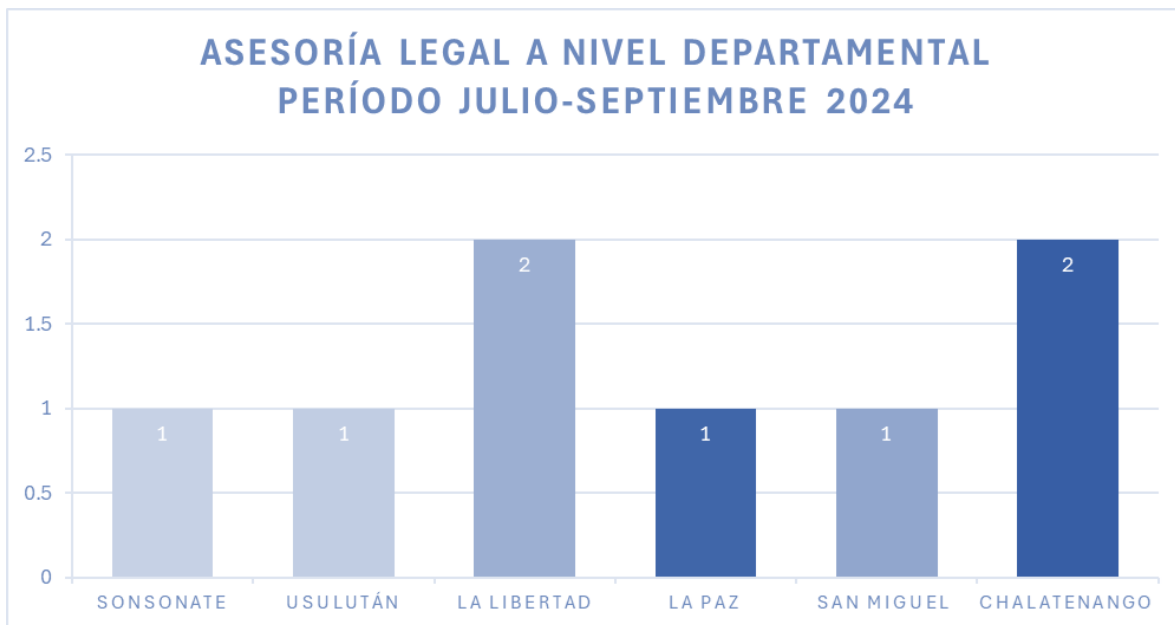


Gráfico 9. Actividades realizadas por departamento. Asesorías Legales.

La siguiente gráfica muestra la cantidad de asesorías legales por departamento realizadas.

Actividades realizadas por Departamento	
Período Julio - Septiembre 2024	
Departamento	Denuncia
San Salvador	16

Morazán	3
Sonsonate	5
Usulután	1
La Libertad	5
La Paz	3
Santa Ana	1
San Miguel	1
Cuscatlán	7
Chalatenango	4
Total	46

Cuadro 10. Actividades realizadas por departamento. Denuncias ciudadanas.

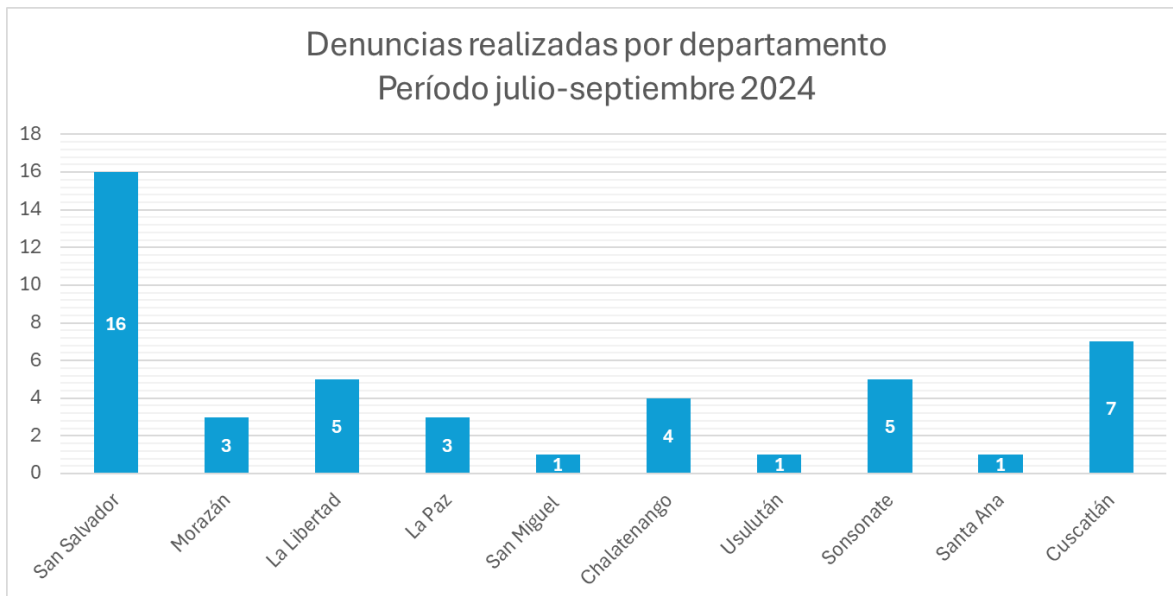


Gráfico 10. Actividades realizadas por departamento. Denuncias ciudadanas

La gráfica muestra la atención a las denuncias ciudadanas en la que la subdirección de gestión territorial ha intervenido en el período reportado.

Actividades realizadas por departamento	
Período Julio - Septiembre 2024	
Departamento	Acreditación
Morazán	4
Sonsonate	3
Usulután	2
La Libertad	1
La Paz	3
Cabañas	1
Santa Ana	1
San Miguel	3
Chalatenango	1
TOTAL	19

Cuadro 11. Actividades realizadas por Departamento. Acreditación de Juntas de agua.



Gráfico 11. Actividades realizadas por Departamento. Acreditación de Juntas de agua.

En cuanto a las acreditaciones, las cuales la subdirección de gestión territorial ha hecho entrega a las respectivas juntas de agua que han realizado este proceso.

En los últimos meses se han sumado actividades que por parte de la subdirección de gestión territorial se desarrollan como lo contempla el artículo 41, como parte del apoyo a las juntas de agua se realizan entrega de filtros potabilizadores de agua a las juntas que consumen agua de fuentes superficiales.

Entrega de Filtros y Beneficiados		
Período Julio - Septiembre 2024		
Departamento	Entregas	Beneficiados
Morazán	3	134
La Libertad	2	230

Ahuachapán	3	89
Santa Ana	6	681
San Vicente	1	172
Chalatenango	3	165

Cuadro 12. Actividades realizadas por Departamento. Entrega de filtros.

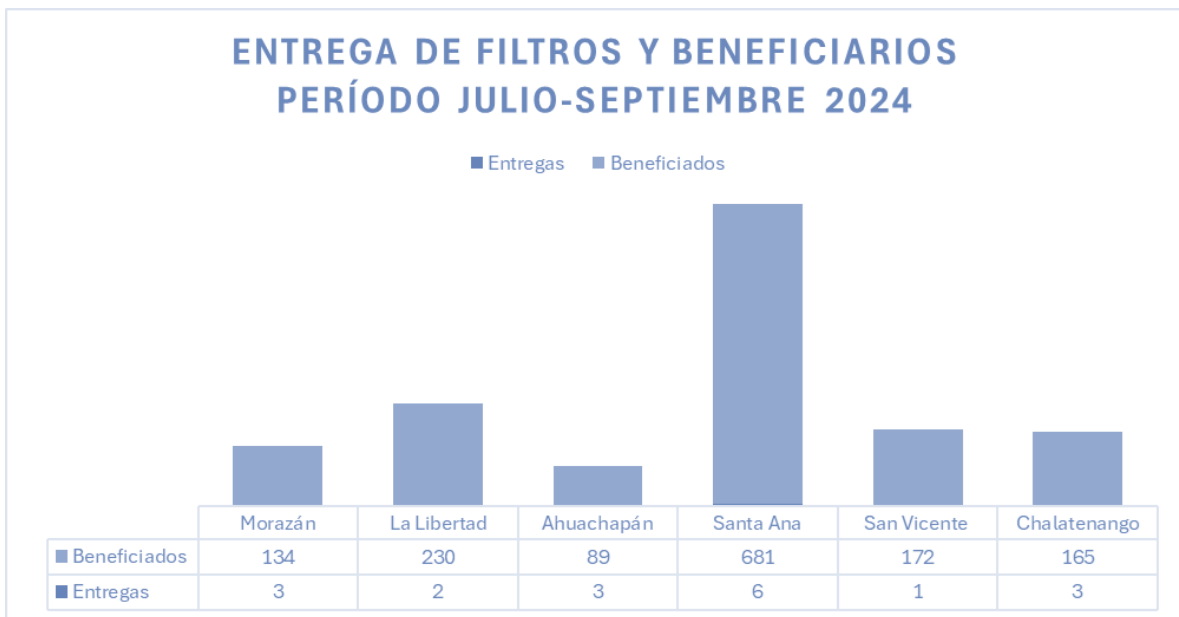


Gráfico 12. Actividades realizadas por Departamento. Entrega de filtros.