

BANDESAL

BANCO DE DESARROLLO DE EL SALVADOR

SESION ASAMBLEA DE GOBERNADORES N° 02/2017
PUNTO N° II, III, IV FECHA 27/11/2017

**PRESUPUESTO Y PROGRAMA
FINANCIERO DEL BANCO DE
DESARROLLO DE EL SALVADOR
AÑO 2018**

W

12.12.17

BANCO DE DESARROLLO DE EL SALVADOR
BALANCE GENERAL ✓
PROYECTADO ✓
AÑO 2018 ✓
(Miles de US\$) ✓

Rubros	Programa Financiero 2018
ACTIVOS	\$ 514,581 ✓
DISPONIBILIDAD	\$ 20,147 ✓
INVERSIONES	\$ 70,463 ✓
Inversiones	\$ 74,740
Provisión para Inversiones	\$ (4,277)
PRESTAMOS	\$ 397,746 ✓
Préstamos	\$ 411,221
Intereses por cobrar	\$ 1,983
Provisión para Incobrables	\$ (15,458)
OTROS ACTIVOS	\$ 23,280 ✓
Derechos y participaciones	\$ 11,845
Diversos	\$ 11,435
ACTIVO FIJO	\$ 2,946 ✓
Bienes inmuebles, muebles (neto)	\$ 2,946
PASIVO Y PATRIMONIO	\$ 514,581 ✓
PASIVOS	\$ 279,040 ✓
PRESTAMOS	\$ 264,652 ✓
Préstamos	\$ 263,621
Intereses por pagar	\$ 1,030
TITULOS Y VALORES EMITIDOS	\$ -
Bonos y Certificados	-
Intereses por pagar	-
OTROS PASIVOS	\$ 14,389 ✓
PATRIMONIO	\$ 235,541 ✓
CAPITAL	203,346 ✓
RESERVAS Y PATRIMONIO RESTRINGIDO	15,595 ✓
RESULTADOS POR APLICAR	\$ 16,600
De Ejercicios Anteriores	12,112
Del Ejercicio Actual	4,488 ✓

BANCO DE DESARROLLO DE EL SALVADOR ✓
ESTADO DE RESULTADOS ✓
PRESUPUESTO ACUMULADO ✓
AÑO 2018 ✓
(Miles de US\$) ✓

Diciembre 2018 ✓

INGRESOS DE OPERACIÓN	\$	26,410 ✓
Intereses sobre Préstamos	\$	23,831 ✓
Comisiones y Otros Ingresos de Préstamos	\$	-
Intereses Sobre Inversiones	\$	2,098 ✓
Intereses Sobre Disponibilidades	\$	481 ✓
Operaciones en moneda extranjera	\$	-
Otros servicios y contingencias	\$	-
COSTOS DE OPERACIÓN	\$	11,749 ✓
Intereses sobre Préstamos	\$	10,809 ✓
Intereses sobre emisión de obligaciones	\$	-
Otros servicios y contingencias	\$	592 ✓
Reservas de Saneamiento	\$	348 ✓
UTILIDAD ANTES DE GASTOS	\$	14,661 ✓
GASTOS DE OPERACIÓN	\$	8,521 ✓
Gastos de Funcionarios y Empleados	\$	4,469 ✓
Gastos Generales	\$	3,512 ✓
Depreciaciones y Amortizaciones	\$	540 ✓
UTILIDAD DE OPERACIÓN	\$	6,140 ✓
OTROS INGRESOS Y GASTOS	\$	1,506 ✓
Otros Ingresos	\$	1,506
Otros gastos	\$	-
UTILIDAD ANTES DE IMPUESTOS Y RESERVAS	\$	7,646 ✓
Impuestos Directos	\$	2,271 ✓
Reserva Legal	\$	887
UTILIDAD NETA	\$	4,488 ✓

Handwritten signature and date: 12.12.17

BANCO DE DESARROLLO DE EL SALVADOR
FLUJO DE EFECTIVO
PRESUPUESTO ACUMULADO
AÑO 2018
(Miles de US\$)

	2018
Utilidad Neta	\$ 4,488 ✓
Depreciación	\$ 540
Reservas Creditos	\$ 348
Reservas Inversiones	\$ -
Colocación de Prestamos	\$ (116,156) ✓
Recuperación de Préstamos	\$ 113,611
Intereses sobre Cartera de Préstamos	\$ 23,831
Inversion en Titulos Valores	\$ -
Cancelación de Titulos Valores	\$ 8,823
Intereses sobre Inversiones	\$ 2,098
Intereses sobre Disponibilidades	\$ 481
Ingresos por operaciones de fideicomiso	\$ 1,119
Impuesto Sobre la Renta	\$ (1,947)
Gastos de operación	\$ (7,981)
Otros activos y Pasivos Operativos	\$ (3,220)
Efectivo Provisto/(Usado) en las Actividades de Operación	\$ 26,036 ✓
Actividades de Inversión	
Aumento en Propiedad Planta y Equipo	\$ (320)
Valor de la Venta de Activo Fijo	\$ -
Inversión en Valores (Permanentes)	\$ -
Valor de la venta de Valores (Permanentes)	\$ -
Efectivo Provisto /(Usado) en Actividades de Inversión	\$ (320)
Actividades de Financiamiento	
Obtención de Nueva Deuda	\$ 22,353
Cancelación de Deuda	\$ (50,767)
Emisión de Títulos	\$ -
Cancelación de Títulos	\$ -
Intereses sobre Deuda y Emisiones	\$ (11,507)
Incremento en aportes del estado	\$ -
Dividendos a Pagar	\$ (1,071)
Dividendos a Recibir	\$ 326
Efectivo Provisto/(Usado) en actividades de Financiamiento	\$ (40,666) ✓
 Incremento (Disminucion) en el Efectivo	 \$ (14,950)
 Efectivo al Inicio del Año	 \$ 35,096
 Efectivo al Final del Año	 \$ 20,147 ✓

BANCO DE DESARROLLO DE EL SALVADOR
PLAN CREDITICIO
AÑO 2018
(Miles de US\$)

Cartera 2do. Piso	Saldo Inicial	Desembolsos 2018	Recuperaciones 2018	Saldo Final Dic-18	Crecimiento	
					Monto	Porcentaje
Línea de Inversión	\$ 103,500	\$ 38,585	\$ 37,279	\$ 104,806	\$ 1,306	1.3%
Líneas Especiales de Crédito	\$ 252,962	\$ 75,171	\$ 70,282	\$ 257,852	\$ 4,889	1.9%
FOCAM	\$ 1,647	\$ -	\$ 520	\$ 1,127	\$ (520)	-31.6%
Líneas en Recuperación	\$ 10	\$ -	\$ 2	\$ 8	\$ (2)	-20.2%
Inversiones en Fincas Cafetaleras	\$ 19,022	\$ 2,400	\$ 1,824	\$ 19,598	\$ 576	3.0%
FDE	\$ 3,662	\$ -	\$ 471	\$ 3,191	\$ (471)	-12.9%
Total	\$ 380,804	\$ 116,156	\$ 110,378	\$ 386,582	\$ 5,778	1.5%

Cartera 1er. Piso	Saldo Inicial	Desembolsos 2018	Recuperaciones 2018	Saldo Final Dic-18	Crecimiento	
					Monto	Porcentaje
Líneas Varias 1	\$ 27,533	\$ -	\$ 2,894	\$ 24,639	\$ (2,894)	-10.5%
Total	\$ 27,533	\$ -	\$ 2,894	\$ 24,639	\$ (2,894)	-10.5%

Consolidado	Saldo Inicial	Desembolsos 2018	Recuperaciones 2018	Saldo Final Dic-18	Crecimiento	
					Monto	Porcentaje
Cartera 1er. Piso	\$ 27,533	\$ -	\$ 2,894	\$ 24,639	\$ (2,894)	-10.5%
Cartera 2do. Piso	\$ 380,804	\$ 116,156	\$ 110,378	\$ 386,582	\$ 5,778	1.5%
Total	\$ 408,337	\$ 116,156	\$ 113,272	\$ 411,221	\$ 2,884	0.7%

Handwritten signature and date:
 12/12/17

BANCO DE DESARROLLO DE EL SALVADOR

PLAN DE INVERSIÓN EN ACTIVOS FIJOS

AÑO 2018

(Miles de US\$)

	ene-18	feb-18	mar-18	abr-18	may-18	jun-18	jul-18	ago-18	sep-18	oct-18	nov-18	dic-18	TOTAL
NO DEPRECIABLES	\$0.00	\$0.00	\$0.00	\$0.00	\$0.00	\$0.00	\$0.00	\$0.00	\$0.00	\$0.00	\$0.00	\$0.00	\$0.00
MOBILIARIO Y EQUIPO	\$0.00	\$0.00	\$0.00	\$0.00	\$87.50	\$35.00	\$50.00	\$0.00	\$0.00	\$12.00	\$10.00	\$0.00	\$194.50
Equipo de Computación	\$0.00	\$0.00	\$0.00	\$0.00	\$77.70	\$0.00	\$50.00	\$0.00	\$0.00	\$12.00	\$10.00	\$0.00	\$149.70
1.1 Compra de Pcs/Impresor	\$0.00	\$0.00	\$0.00	\$0.00	\$77.70	\$0.00	\$0.00	\$0.00	\$0.00	\$0.00	\$0.00	\$0.00	\$77.70
3.1 Equipos de Infraestructura	\$0.00	\$0.00	\$0.00	\$0.00	\$0.00	\$0.00	\$50.00	\$0.00	\$0.00	\$12.00	\$10.00	\$0.00	\$72.00
Equipo de Oficina	\$0.00	\$0.00	\$0.00	\$0.00	\$0.00	\$35.00	\$0.00	\$0.00	\$0.00	\$0.00	\$0.00	\$0.00	\$35.00
Mobiliario	\$0.00	\$0.00	\$0.00	\$0.00	\$9.80	\$0.00	\$0.00	\$0.00	\$0.00	\$0.00	\$0.00	\$0.00	\$9.80
Vehiculos	\$0.00	\$0.00	\$0.00	\$0.00	\$0.00	\$0.00	\$0.00	\$0.00	\$0.00	\$0.00	\$0.00	\$0.00	\$0.00
AMORTIZABLES	\$0.00	\$0.00	\$0.00	\$36.00	\$61.15	\$0.00	\$0.00	\$0.00	\$0.00	\$28.00	\$0.00	\$0.00	\$125.15
Construcción en Locales Arrendados	\$0.00	\$0.00	\$0.00	\$0.00	\$0.00	\$0.00	\$0.00	\$0.00	\$0.00	\$0.00	\$0.00	\$0.00	\$0.00
Software	\$0.00	\$0.00	\$0.00	\$36.00	\$61.15	\$0.00	\$0.00	\$0.00	\$0.00	\$28.00	\$0.00	\$0.00	\$125.15
1.2 Compra de Licencias Usuarios	\$0.00	\$0.00	\$0.00	\$0.00	\$21.15	\$0.00	\$0.00	\$0.00	\$0.00	\$0.00	\$0.00	\$0.00	\$21.15
2. SISTEMAS	\$0.00	\$0.00	\$0.00	\$0.00	\$40.00	\$0.00	\$0.00	\$0.00	\$0.00	\$0.00	\$0.00	\$0.00	\$40.00
3.2 Licencias de Software de Infraestructura	\$0.00	\$0.00	\$0.00	\$36.00	\$0.00	\$0.00	\$0.00	\$0.00	\$0.00	\$28.00	\$0.00	\$0.00	\$64.00
TOTAL	\$0.00	\$0.00	\$0.00	\$36.00	\$148.65	\$35.00	\$50.00	\$0.00	\$0.00	\$40.00	\$10.00	\$0.00	\$319.65

BANCO DE DESARROLLO DE EL SALVADOR
PRESUPUESTO GENERAL DE GASTOS OPERATIVOS

AÑO 2018

(Miles de US\$)

	ene-18	feb-18	mar-18	abr-18	may-18	jun-18	jul-18	ago-18	sep-18	oct-18	nov-18	dic-18	Total
GASTOS DE OPERACIÓN	\$ 572	\$ 601	\$ 863	\$ 570	\$ 566	\$ 609	\$ 584	\$ 578	\$ 581	\$ 572	\$ 570	\$ 587	\$ 7,251
GASTOS DE FUNCIONARIOS Y EMPLEADOS	\$ 379	\$ 370	\$ 375	\$ 372	\$ 367	\$ 377	\$ 371	\$ 371	\$ 374	\$ 371	\$ 370	\$ 372	\$ 4,469
REMUNERACIONES	\$ 213	\$ 213	\$ 213	\$ 213	\$ 213	\$ 213	\$ 213	\$ 213	\$ 213	\$ 213	\$ 213	\$ 213	\$ 2,551
PRESTACIONES AL PERSONAL	\$ 114	\$ 106	\$ 111	\$ 107	\$ 103	\$ 110	\$ 107	\$ 106	\$ 108	\$ 106	\$ 106	\$ 108	\$ 1,291
INDEMNIZACIONES AL PERSONAL	\$ 17	\$ 17	\$ 17	\$ 17	\$ 17	\$ 17	\$ 17	\$ 17	\$ 17	\$ 17	\$ 17	\$ 17	\$ 206
GASTOS DEL DIRECTORIO	\$ 23	\$ 23	\$ 23	\$ 23	\$ 23	\$ 23	\$ 23	\$ 23	\$ 23	\$ 23	\$ 23	\$ 23	\$ 276
OTROS GASTOS DEL PERSONAL	\$ 12	\$ 12	\$ 12	\$ 12	\$ 12	\$ 14	\$ 12	\$ 12	\$ 14	\$ 12	\$ 12	\$ 12	\$ 146
GASTOS GENERALES	\$ 151	\$ 188	\$ 445	\$ 155	\$ 151	\$ 186	\$ 166	\$ 162	\$ 160	\$ 154	\$ 154	\$ 169	\$ 2,242
CONSUMO DE MATERIALES	\$ 5	\$ 5	\$ 5	\$ 5	\$ 5	\$ 5	\$ 5	\$ 5	\$ 5	\$ 5	\$ 5	\$ 5	\$ 59
REPARACIÓN Y MANTENIMIENTO DE													
ACTIVO FIJO	\$ 42	\$ 42	\$ 42	\$ 42	\$ 42	\$ 42	\$ 42	\$ 42	\$ 42	\$ 42	\$ 42	\$ 42	\$ 508
SERVICIOS PUBLICOS E IMPUESTOS	\$ 22	\$ 65	\$ 32	\$ 30	\$ 28	\$ 60	\$ 43	\$ 35	\$ 35	\$ 30	\$ 28	\$ 43	\$ 454
PUBLICIDAD Y PROMOCIÓN	\$ -	\$ -	\$ 283	\$ 3	\$ -	\$ -	\$ -	\$ 4	\$ -	\$ -	\$ -	\$ -	\$ 289
ARRENDAMIENTOS Y MANTENIMIENTOS	\$ 6	\$ 6	\$ 6	\$ 6	\$ 6	\$ 6	\$ 6	\$ 6	\$ 6	\$ 6	\$ 6	\$ 6	\$ 76
SEGUROS SOBRE BIENES	\$ 2	\$ 2	\$ 2	\$ 2	\$ 2	\$ 2	\$ 2	\$ 2	\$ 2	\$ 2	\$ 2	\$ 2	\$ 26
HONORARIOS PROFESIONALES	\$ 14	\$ 14	\$ 17	\$ 14	\$ 15	\$ 14	\$ 14	\$ 14	\$ 14	\$ 15	\$ 16	\$ 15	\$ 176
SUPERINTENDENCIA DEL SISTEMA													
FINANCIERO	\$ 42	\$ 42	\$ 42	\$ 42	\$ 42	\$ 42	\$ 42	\$ 42	\$ 42	\$ 42	\$ 42	\$ 42	\$ 510
OTROS	\$ 16	\$ 11	\$ 16	\$ 11	\$ 11	\$ 13	\$ 11	\$ 11	\$ 13	\$ 11	\$ 11	\$ 13	\$ 145
DEPRECIACIONES Y AMORTIZACIONES	\$ 43	\$ 43	\$ 43	\$ 43	\$ 47	\$ 46	\$ 47	\$ 46	\$ 46	\$ 46	\$ 46	\$ 46	\$ 540
DEPRECIACIONES	\$ 43	\$ 43	\$ 43	\$ 43	\$ 47	\$ 46	\$ 47	\$ 46	\$ 46	\$ 46	\$ 46	\$ 46	\$ 540
AMORTIZACIONES	\$ -	\$ -	\$ -	\$ -	\$ -	\$ -	\$ -	\$ -	\$ -	\$ -	\$ -	\$ -	\$ -

BANCO DE DESARROLLO DE EL SALVADOR
PRESUPUESTO GENERAL DE INVERSION EN FOMENTO AL DESARROLLO

AÑO 2018

(Miles de US\$)

	ene-18	feb-18	mar-18	abr-18	may-18	jun-18	jul-18	ago-18	sep-18	oct-18	nov-18	dic-18	Total
Gastos de Fomento Al Desarrollo	\$ 29.5	\$ 117.1	\$ 106.6	\$ 150.5	\$ 45.4	\$ 139.5	\$ 139.2	\$ 75.2	\$ 150.5	\$ 139.9	\$ 71.0	\$ 110.3	\$ 1,288.9
Agropecuaria e Industrial	\$ -	\$ -	\$ 5.0	\$ -	\$ -	\$ 7.5	\$ 5.0	\$ -	\$ -	\$ 5.0	\$ -	\$ -	\$ 22.5
Microempresa	\$ -	\$ 98.5	\$ 76.4	\$ 98.5	\$ 17.3	\$ 83.0	\$ 66.0	\$ 42.3	\$ 76.8	\$ 98.5	\$ 22.3	\$ 93.9	\$ 772.6
Servicios	\$ -	\$ -	\$ -	\$ -	\$ -	\$ -	\$ -	\$ -	\$ -	\$ -	\$ -	\$ -	\$ -
Mercados Financieros	\$ 15.0	\$ -	\$ -	\$ -	\$ -	\$ -	\$ -	\$ -	\$ -	\$ -	\$ -	\$ -	\$ -
Turismo	\$ -	\$ -	\$ -	\$ -	\$ -	\$ -	\$ -	\$ -	\$ -	\$ -	\$ -	\$ -	\$ 15.0
Industria	\$ 1.5	\$ 4.1	\$ 3.4	\$ 4.4	\$ 6.4	\$ 6.4	\$ 36.8	\$ 6.5	\$ 1.5	\$ 1.5	\$ 5.5	\$ 1.5	\$ 79.5
Estadísticas	\$ -	\$ -	\$ -	\$ -	\$ -	\$ 4.0	\$ 8.0	\$ -	\$ -	\$ -	\$ -	\$ -	\$ 12.0
Apoyo General a Sectores	\$ 13.0	\$ 9.5	\$ 21.8	\$ 41.6	\$ 17.7	\$ 31.6	\$ 23.4	\$ 15.9	\$ 73.1	\$ 27.9	\$ 33.4	\$ 14.9	\$ 323.9
Fomento	\$ -	\$ -	\$ -	\$ -	\$ -	\$ -	\$ -	\$ -	\$ -	\$ -	\$ -	\$ -	\$ -
Construcción	\$ -	\$ -	\$ -	\$ 6.0	\$ -	\$ -	\$ -	\$ -	\$ -	\$ -	\$ -	\$ -	\$ 6.0
Medio ambiente	\$ -	\$ -	\$ -	\$ -	\$ 4.1	\$ 7.0	\$ -	\$ 10.5	\$ -	\$ 7.0	\$ 9.8	\$ -	\$ 38.4
Salvadoreños en el Exterior	\$ -	\$ -	\$ -	\$ -	\$ -	\$ -	\$ -	\$ -	\$ -	\$ -	\$ -	\$ -	\$ -

**BANCO DE DESARROLLO DE EL SALVADOR
 PRESTAMOS PASIVOS, TITULOS Y VALORES EMITIDOS
 PROYECCIONES A DIC-2018 ✓
 (Miles de US\$) ✓**


Proyección de Deuda a Diciembre 2018


Saldo Inicial de Financiamientos	\$	292,035 ✓
Financiamientos programados	\$	22,353 ✓
Pagos a efectuar	\$	50,767 ✓
Saldo Final de Financiamientos	\$	263,621 ✓

Incluye la emisión de Deuda hasta US\$50 millones lo que estaría sujeto a la ocurrencia de situaciones extraordinarias de necesidades de dinero como parte del sistema de contingencia de liquidez del Banco, así como de otras oportunidades de financiamiento que se puedan obtener en el ejercicio 2018.

Otras Deudas	\$	50,000
--------------	----	--------

Total	\$	313,621 ✓
--------------	----	------------------

m





FDE FONDO DE DESARROLLO
ECONÓMICO

**PRESUPUESTO Y PROGRAMA
FINANCIERO DEL FONDO DE
DESARROLLO ECONOMICO
AÑO 2018**

FONDO DE DESARROLLO ECONOMICO ✓
BALANCE GENERAL ✓
PROYECTADO
AÑO 2018 ✓
(Miles de US\$) ✓

Rubros	Programa
	Financiero 2018
ACTIVOS	\$ 62,255 ✓
DISPONIBILIDAD	\$ 9,086 ✓
INVERSIONES	\$ 435 ✓
Inversiones	\$ 435
Provisión para Inversiones	\$ -
PRESTAMOS	\$ 50,977 ✓
Préstamos	\$ 54,262 ✓
Intereses por cobrar	\$ 347 ✓
Provisión para Incobrables	\$ (3,632) ✓
OTROS ACTIVOS	\$ 379 ✓
Inversiones Accionarias	\$ -
Diversos	\$ 379 ✓
ACTIVO FIJO	\$ 1,378 ✓
Bienes inmuebles, muebles (neto)	\$ 1,378 ✓
PASIVO Y PATRIMONIO	\$ 62,255 ✓
PASIVOS	\$ 4,211 ✓
PRESTAMOS	\$ 3,416 ✓
Préstamos	\$ 3,402 ✓
Intereses por pagar	\$ 14 ✓
TITULOS Y VALORES EMITIDOS	\$ -
Bonos y Certificados	\$ -
OTROS PASIVOS	\$ 795 ✓
PATRIMONIO	\$ 58,044 ✓
CAPITAL	\$ 55,000 ✓
RESERVAS Y PATRIMONIO RESTRINGIDO	\$ 739 ✓
RESULTADOS POR APLICAR	\$ 2,305 ✓
De Ejercicios Anteriores	\$ 1,306 ✓
Del Ejercicio Actual	\$ 999 ✓

24




FONDO DE DESARROLLO ECONOMICO
ESTADO DE RESULTADOS ✓
PRESUPUESTO ACUMULADO ✓
AÑO 2018 ✓
(Miles de US\$)

Diciembre 2018 ✓

INGRESOS DE OPERACIÓN	\$	4,351 ✓
Intereses sobre Préstamos	\$	4,062 ✓
Comisiones y Otros Ingresos de Préstamos	\$	-
Intereses Sobre Inversiones	\$	24 ✓
Intereses Sobre Disponibilidades	\$	205 ✓
Operaciones en moneda extranjera	\$	-
Otros servicios y contingencias	\$	60 ✓
COSTOS DE OPERACIÓN	\$	846 ✓
Intereses sobre Préstamos	\$	145 ✓
Intereses sobre emisión de obligaciones	\$	-
Reservas de Saneamiento	\$	701 ✓
UTILIDAD ANTES DE GASTOS	\$	3,506 ✓
GASTOS DE OPERACIÓN	\$	2,173 ✓
Gastos de Funcionarios y Empleados	\$	1,294 ✓
Gastos Generales	\$	774 ✓
Depreciaciones y Amortizaciones	\$	106 ✓
UTILIDAD DE OPERACIÓN	\$	1,332 ✓
OTROS INGRESOS Y GASTOS	\$	-
Otros Ingresos	\$	-
Otros gastos	\$	-
UTILIDAD ANTES DE IMPUESTOS Y RESERVAS	\$	1,332 ✓
Impuestos Directos	\$	-
Reserva Legal	\$	200 ✓
Reserva para Programas no Reembolsables	\$	133 ✓
UTILIDAD NETA	\$	999 ✓

FONDO DE DESARROLLO ECONOMICO
FLUJO DE EFECTIVO
PRESUPUESTO ACUMULADO
AÑO 2018
(Miles de US\$)

	2018
Utilidad Neta	\$ 999 ✓
Depreciación	\$ 106
Reservas Creditos	\$ 701
Reservas Inversiones	\$ -
Colocación de Prestamos	\$ (15,296)
Recuperación de Créditos	\$ 12,891
Intereses sobre Cartera de Préstamos	\$ 4,031
Inversion en Titulos Valores	\$ (4,655)
Cancelación de Titulos Valores	\$ 5,110
Intereses sobre Inversiones	\$ 24
Intereses por Disponibilidades	\$ 205
Impuesto Sobre la Renta	\$ -
Gastos de Operación	\$ (2,067)
Otros activos y Pasivos Operativos	\$ (1,948)
Efectivo Provisto/(Usado) en las Actividades de operación	\$ 103 ✓
Actividades de Inversión	
Aumento en Propiedad Planta y Equipo	\$ 101
Valor de la Venta de Activo Fijo	\$ -
Inversión en Valores (Permanentes)	\$ -
Valor de la venta de Valores (Permanentes)	\$ -
Efectivo Provisto /(Usado) en Actividades de Inversión	\$ 101
Actividades de Financiamiento	
Obtención de Nueva Deuda	\$ -
Cancelación de Deuda	\$ (260)
Emision de Titulos	\$ -
Cancelacion de Titulos	\$ -
Intereses sobre Deuda y Emisiones	\$ (136)
Incremento en Aporte del Fondo	\$ -
Dividendos a Pagar	\$ (326)
Efectivo Provisto/(Usado) en actividades de Financiamiento	\$ (722) ✓
Incremento (Disminucion) en el efectivo	\$ (519) ✓
Efectivo al Inicio del Año	\$ 9,605
Efectivo al Final del Año	\$ 9,086 ✓




BANCO DE DESARROLLO DE EL SALVADOR
PLAN CREDITICIO, CARTERA FDE
AÑO 2018
(Miles de US\$)

Cartera FDE	Saldo Inicial Ene -18	Desembolsos 2018	Recuperaciones 2018	Saldo Final Dic-18	Crecimiento	
					Monto	Porcentaje
Total	\$ 52,071	\$ 15,296	\$ 13,105	\$ 54,262	\$ 2,190	4.21%

	2018											
	ENERO	FEBRERO	MARZO	ABRIL	MAYO	JUNIO	JULIO	AGOSTO	SEPTIEMBRE	OCTUBRE	NOVIEMBRE	DICIEMBRE
Saldo Inicial	\$52,071	\$52,272	\$52,472	\$52,672	\$52,872	\$52,967	\$53,167	\$53,367	\$53,567	\$53,768	\$53,969	\$54,061
Desembolsos	\$2,325	\$1,232	\$819	\$1,662	\$985	\$1,501	\$1,561	\$916	\$902	\$976	\$1,557	\$861
Recuperaciones	\$2,124	\$1,032	\$619	\$1,462	\$785	\$1,300	\$1,361	\$715	\$702	\$775	\$1,357	\$660
Castigos de cartera	\$0	\$0	\$0	\$0	\$106	\$0	\$0	\$0	\$0	\$0	\$108	\$0
Saldo Final	\$52,272	\$52,472	\$52,672	\$52,872	\$52,967	\$53,167	\$53,367	\$53,567	\$53,768	\$53,969	\$54,061	\$54,262

FONDO DE DESARROLLO ECONOMICO ✓
PLAN DE INVERSIÓN EN ACTIVOS FIJOS ✓
AÑO 2018 ✓
(Miles de US\$) ✓

	ene-18	feb-18	mar-18	abr-18	may-18	jun-18	jul-18	ago-18	sep-18	oct-18	nov-18	dic-18	TOTAL
MOBILIARIO Y EQUIPO	\$0.00	\$0.00	\$1.20	\$8.00	\$5.00	\$0.00	\$12.50	\$0.00	\$0.00	\$0.00	\$0.00	\$0.00	\$26.70
Equipo de oficina	\$0.00	\$0.00	\$0.00	\$8.00	\$5.00	\$0.00	\$12.50	\$0.00	\$0.00	\$0.00	\$0.00	\$0.00	\$25.50
Mobiliario	\$0.00	\$0.00	\$1.20	\$0.00	\$0.00	\$0.00	\$0.00	\$0.00	\$0.00	\$0.00	\$0.00	\$0.00	\$1.20
VEHICULOS	\$0.00	\$0.00	\$0.00	\$0.00	\$44.00	\$0.00	\$0.00	\$0.00	\$0.00	\$0.00	\$0.00	\$0.00	\$44.00
AMORTIZABLES	\$0.00	\$0.00	\$0.00	\$0.00	\$0.00	\$30.00	\$0.00	\$0.00	\$0.00	\$0.00	\$0.00	\$0.00	\$30.00
Construcción en Locales Arrendados	\$0.00	\$0.00	\$0.00	\$0.00	\$0.00	\$0.00	\$0.00	\$0.00	\$0.00	\$0.00	\$0.00	\$0.00	\$0.00
Remodelaciones y Readecuaciones	\$0.00	\$0.00	\$0.00	\$0.00	\$0.00	\$30.00	\$0.00	\$0.00	\$0.00	\$0.00	\$0.00	\$0.00	\$30.00
Software	\$0.00	\$0.00	\$0.00	\$0.00	\$0.00	\$0.00	\$0.00	\$0.00	\$0.00	\$0.00	\$0.00	\$0.00	\$0.00
TOTAL	\$0.00	\$0.00	\$1.20	\$8.00	\$49.00	\$30.00	\$12.50	\$0.00	\$0.00	\$0.00	\$0.00	\$0.00	\$100.70



	ene-18	feb-18	mar-18	abr-18	may-18	jun-18	jul-18	ago-18	sep-18	oct-18	nov-18	dic-18	Total
GASTOS DE OPERACIÓN	\$ 160	\$ 164	\$ 406	\$ 166	\$ 157	\$ 160	\$ 175	\$ 158	\$ 154	\$ 153	\$ 156	\$ 164	\$ 2,173
GASTOS DE FUNCIONARIOS Y EMPLEADOS	\$ 110	\$ 113	\$ 107	\$ 113	\$ 108	\$ 108	\$ 109	\$ 113	\$ 109	\$ 109	\$ 110	\$ 109	\$ 1,318
REMUNERACIONES	\$ 67	\$ 67	\$ 67	\$ 67	\$ 67	\$ 67	\$ 67	\$ 67	\$ 67	\$ 67	\$ 67	\$ 67	\$ 798
PRESTACIONES AL PERSONAL	\$ 35	\$ 38	\$ 32	\$ 33	\$ 33	\$ 33	\$ 33	\$ 37	\$ 34	\$ 34	\$ 31	\$ 34	\$ 407
INDENIZACIONES AL PERSONAL	\$ 5	\$ 5	\$ 5	\$ 5	\$ 5	\$ 5	\$ 5	\$ 5	\$ 5	\$ 5	\$ 5	\$ 5	\$ 63
GASTOS DEL DIRECTORIO	\$ -	\$ -	\$ -	\$ -	\$ -	\$ -	\$ -	\$ -	\$ -	\$ -	\$ -	\$ -	\$ -
OTROS GASTOS DEL PERSONAL	\$ 3	\$ 3	\$ 3	\$ 7	\$ 3	\$ 3	\$ 3	\$ 3	\$ 3	\$ 3	\$ 7	\$ 3	\$ 50
GASTOS GENERALES	\$ 41	\$ 43	\$ 290	\$ 44	\$ 40	\$ 43	\$ 58	\$ 36	\$ 37	\$ 35	\$ 36	\$ 46	\$ 750
CONSUMO DE MATERIALES	\$ 2	\$ 2	\$ 2	\$ 2	\$ 2	\$ 2	\$ 2	\$ 2	\$ 2	\$ 2	\$ 2	\$ 2	\$ 24
REPARACIÓN Y MANTENIMIENTO DE ACTIVO FIJO	\$ 11	\$ 11	\$ 11	\$ 11	\$ 11	\$ 11	\$ 11	\$ 11	\$ 11	\$ 11	\$ 11	\$ 11	\$ 133
SERVICIOS PUBLICOS E IMPUESTOS	\$ 16	\$ 18	\$ 14	\$ 17	\$ 14	\$ 19	\$ 31	\$ 10	\$ 10	\$ 8	\$ 10	\$ 16	\$ 182
PUBLICIDAD Y PROMOCIÓN	\$ -	\$ -	\$ 252	\$ 2	\$ 2	\$ -	\$ 2	\$ 2	\$ 2	\$ 2	\$ 2	\$ 2	\$ 271
ARRENDAMIENTOS Y MANTENIMIENTOS	\$ 2	\$ 2	\$ 2	\$ 2	\$ 2	\$ 2	\$ 2	\$ 2	\$ 2	\$ 2	\$ 2	\$ 2	\$ 20
SEGUROS SOBRE BIENES	\$ 1	\$ 1	\$ 1	\$ 1	\$ 1	\$ 1	\$ 1	\$ 1	\$ 1	\$ 1	\$ 1	\$ 1	\$ 11
HONORARIOS PROFESIONALES	\$ 3	\$ 3	\$ 3	\$ 3	\$ 3	\$ 3	\$ 3	\$ 3	\$ 3	\$ 3	\$ 3	\$ 3	\$ 32
SUPERINTENDENCIA DEL SISTEMA FINANCIERO	\$ -	\$ -	\$ -	\$ -	\$ -	\$ -	\$ -	\$ -	\$ -	\$ -	\$ -	\$ -	\$ -
OTROS	\$ 6	\$ 6	\$ 6	\$ 6	\$ 6	\$ 6	\$ 6	\$ 6	\$ 6	\$ 6	\$ 6	\$ 6	\$ 76
DEPRECIACIONES Y AMORTIZACIONES	\$ 9	\$ 9	\$ 9	\$ 9	\$ 9	\$ 9	\$ 9	\$ 9	\$ 9	\$ 9	\$ 9	\$ 9	\$ 106
DEPRECIACIONES	\$ 8	\$ 8	\$ 8	\$ 8	\$ 8	\$ 8	\$ 8	\$ 8	\$ 8	\$ 8	\$ 8	\$ 8	\$ 99
AMORTIZACIONES	\$ 1	\$ 1	\$ 1	\$ 1	\$ 1	\$ 1	\$ 1	\$ 1	\$ 1	\$ 1	\$ 1	\$ 1	\$ 7

FONDO DE DESARROLLO ECONOMICO ✓
PRESTAMOS PASIVOS, TITULOS Y VALORES EMITIDOS ✓
PROYECCIONES A DIC-2018 ✓
AÑO 2018 ✓
(Miles de US\$) ✓

Proyección de Deuda a Diciembre 2018

Saldo Inicial de Financiamientos	\$	3,662 ✓
Financiamientos requeridos al BDES	\$	-
Pagos a efectuar al BDES	\$	260 ✓
Saldo Final de Financiamientos	\$	3,402 ✓
Emisión de Deuda	\$	-
Total	\$	3,402 ✓

En caso de ser requerido el BDES podrá financiar al FDE previo acuerdo de la Junta ✓
 Directiva.

Handwritten signature and date 12.12.18



**PRESUPUESTO Y PROGRAMA
FINANCIERO DEL FONDO
SALVADOREÑO DE GARANTIAS
AÑO 2018**

FONDO SALVADOREÑO DE GARANTIAS ✓
BALANCE GENERAL ✓
PROYECTADO ✓
AÑO 2018 ✓
(Miles de US\$) ✓

Rubros	Programa Financiero 2018 ✓
ACTIVOS	\$ 13,981 ✓
DISPONIBILIDAD	\$ 12,124 ✓
INVERSIONES	\$ 1,636 ✓
Inversiones	\$ 1,636
Provisión para Inversiones	\$ -
GARANTIAS HONRADAS	\$ -
Garantias Honradas	\$ 3,338 ✓
Reserva para garantias Honradas	\$ (3,338)
OTROS ACTIVOS	\$ 221 ✓
Inversiones Accionarias	\$ -
Diversos	\$ 221
ACTIVO FIJO	\$ -
Bienes inmuebles, muebles (neto)	\$ -
PASIVO Y PATRIMONIO	\$ 13,981 ✓
PASIVOS	\$ 2,711 ✓
PRESTAMOS	\$ -
Préstamos	\$ -
TITULOS Y VALORES EMITIDOS	\$ -
Bonos y Certificados	\$ -
OTROS PASIVOS	\$ 2,711 ✓
Reserva para Contingencias	\$ 1,569
Comisiones por Inscripcion de Garantias	\$ 996
Diversos	\$ 146
PATRIMONIO	\$ 11,270 ✓
CAPITAL	\$ 8,000
RESERVAS Y PATRIMONIO RESTRINGIDO	\$ 658
RESULTADOS POR APLICAR	\$ 2,612
De Ejercicios Anteriores	\$ 1,743
Del Ejercicio Actual	\$ 869
ACTIVOS Y PASIVOS CONTINGENTES	\$ 60,590 ✓
Riesgos Vivos	\$ 60,590



FONDO SALVADOREÑO DE GARANTÍAS
ESTADO DE RESULTADOS
PRESUPUESTO ACUMULADO
AÑO 2018
(Miles de US\$)

Diciembre 2018

INGRESOS DE OPERACIÓN	\$	2,717
Ingresos por otorgamiento de garantías	\$	2,044
Intereses sobre inversiones	\$	71
Intereses sobre disponibilidades	\$	458
Ingresos por prestación de servicios	\$	144
COSTOS DE OPERACIÓN	\$	1,132
Honras y Costos de Reservas	\$	1,132
UTILIDAD ANTES DE GASTO	\$	1,585
GASTOS DE OPERACIÓN	\$	562
Gastos de Funcionarios y Empleados	\$	422
Gastos Generales	\$	141
Depreciaciones y Amortizaciones	\$	-
UTILIDAD DE OPERACIÓN	\$	1,022
OTROS INGRESOS Y GASTOS	\$	-
Otros Ingresos	\$	-
Otros gastos	\$	-
UTILIDAD ANTES DE IMPUESTOS Y RESERVAS	\$	1,022
Impuestos Directos	\$	-
Reserva Legal	\$	153
UTILIDAD NETA	\$	869

FONDO SALVADOREÑO DE GARANTIAS ✓
FLUJO DE EFECTIVO ✓
AÑO 2018 ✓
(Miles de US\$) ✓

	Diciembre 2018
Utilidad Neta	\$ 869 ✓
Depreciación	\$ -
Reservas por Contingencias	\$ 52
Reservas Inversiones	\$ -
Ingresos por Comisiones	\$ 2,106
Ingresos por Prestacion de Servicios	\$ 144
Inversion en Titulos Valores	\$ (138)
Cancelación de Titulos Valores	\$ 42
Intereses sobre Inversiones	\$ 71
Intereses por Disponibilidades	\$ 458
Impuesto Sobre la Renta	\$ -
Recuperacion de Garantias Honradas	\$ 82
Gastos de Operación	\$ (562)
Pago de Honras	\$ (1,162)
Otros activos y Pasivos Operativos	\$ (921)
Efectivo Provisto/(Usado) en las Actividades de operación	\$ 1,039 ✓
Actividades de Inversión	
Aumento en Propiedad Planta y Equipo	\$ -
Valor de la Venta de Activo Fijo	\$ -
Inversión en Valores (Permanentes)	\$ -
Valor de la venta de Valores (Permanentes)	\$ -
Efectivo Provisto /(Usado) en Actividades de Inversión	\$ -
Actividades de Financiamiento	
Obtención de nueva Deuda	\$ -
Cancelación de Deuda	\$ -
Emision de Titulos	\$ -
Cancelacion de Titulos	\$ -
Intereses sobre Deuda y Emisiones	\$ -
Incremento en Aporte del Fondo	\$ -
Dividendos	\$ (194)
Efectivo Provisto/(Usado) en actividades de Financiamiento	\$ (194)
Incremento (Disminucion) en el efectivo	\$ 846
Efectivo al inicio	\$ 11,278
Efectivo al final del año	\$ 12,124 ✓

m

12.12.17

FONDO SALVADOREÑO DE GARANTÍAS
PLAN DE OTORGAMIENTO DE GARANTÍAS
AÑO 2018
(Miles de US\$)

Garantías Otorgadas	Saldo Inicial	Otorgadas 2018	Renovadas 2018	Canceladas 2018	Saldo Final Dic-18	Crecimiento	
						Monto	Porcentaje
Garantías	\$ 60,952	\$ 35,665	\$ 39,543	\$ 75,570	\$ 60,590	\$ (362)	-0.59%
Total	\$ 60,952	\$ 35,665	\$ 39,543	\$ 75,570	\$ 60,590	\$ (362)	-0.59%

FONDO SALVADOREÑO DE GARANTÍAS
 PRESUPUESTO GENERAL DE GASTOS OPERATIVOS
 AÑO 2018
 (Miles de US\$)

	ene-18	feb-18	mar-18	abr-18	may-18	jun-18	jul-18	ago-18	sep-18	oct-18	nov-18	dic-18	Total
GASTOS DE OPERACIÓN	\$ 42	\$ 40	\$ 70	\$ 40	\$ 44	\$ 53	\$ 41	\$ 41	\$ 50	\$ 57	\$ 44	\$ 40	\$ 562
GASTOS DE FUNCIONARIOS Y EMPLEADOS	\$ 37	\$ 33	\$ 35	\$ 33	\$ 34	\$ 35	\$ 34	\$ 34	\$ 36	\$ 39	\$ 34	\$ 35	\$ 422
REMUNERACIONES	\$ 21	\$ 21	\$ 21	\$ 21	\$ 21	\$ 21	\$ 21	\$ 21	\$ 21	\$ 21	\$ 21	\$ 21	\$ 250
PRESTACIONES AL PERSONAL	\$ 13	\$ 10	\$ 12	\$ 10	\$ 11	\$ 10	\$ 11	\$ 11	\$ 10	\$ 10	\$ 11	\$ 12	\$ 128
INDEMNIZACIONES AL PERSONAL	\$ 2	\$ 2	\$ 2	\$ 2	\$ 2	\$ 2	\$ 2	\$ 2	\$ 2	\$ 2	\$ 2	\$ 2	\$ 20
GASTOS DEL DIRECTORIO	\$ -	\$ -	\$ -	\$ -	\$ -	\$ -	\$ -	\$ -	\$ -	\$ -	\$ -	\$ -	\$ -
OTROS GASTOS DEL PERSONAL	\$ 1	\$ 1	\$ 1	\$ 1	\$ 1	\$ 3	\$ 1	\$ 1	\$ 3	\$ 6	\$ 1	\$ 1	\$ 23
GASTOS GENERALES	\$ 5	\$ 7	\$ 34	\$ 6	\$ 10	\$ 17	\$ 6	\$ 7	\$ 14	\$ 18	\$ 10	\$ 5	\$ 141
CONSUMO DE MATERIALES	\$ 0	\$ 0	\$ 0	\$ 0	\$ 0	\$ 0	\$ 0	\$ 0	\$ 0	\$ 0	\$ 0	\$ 0	\$ 5
REPARACIÓN Y MANTENIMIENTO DE ACTIVO FIJO	\$ 2	\$ 2	\$ 2	\$ 2	\$ 2	\$ 2	\$ 2	\$ 2	\$ 2	\$ 2	\$ 2	\$ 2	\$ 25
SERVICIOS PÚBLICOS E IMPUESTOS	\$ 1	\$ 3	\$ 1	\$ 1	\$ 1	\$ 1	\$ 1	\$ 1	\$ 2	\$ 1	\$ 1	\$ 1	\$ 18
PUBLICIDAD Y PROMOCIÓN	\$ -	\$ -	\$ 26	\$ 1	\$ 4	\$ 12	\$ 1	\$ 1	\$ 4	\$ 12	\$ 4	\$ -	\$ 68
ARRENDAMIENTOS Y MANTENIMIENTOS	\$ 0	\$ 0	\$ 0	\$ 0	\$ 0	\$ 0	\$ 0	\$ 0	\$ 0	\$ 0	\$ 0	\$ 0	\$ 2
SEGUROS SOBRE BIENES	\$ 0	\$ 0	\$ 0	\$ 0	\$ 0	\$ 0	\$ 0	\$ 0	\$ 0	\$ 0	\$ 0	\$ 0	\$ 6
HONORARIOS PROFESIONALES	\$ 1	\$ 1	\$ 1	\$ 1	\$ 1	\$ 1	\$ 1	\$ 1	\$ 2	\$ 1	\$ 1	\$ 1	\$ 8
SUPERINTENDENCIA DEL SISTEMA FINANCIERO	\$ -	\$ -	\$ -	\$ -	\$ -	\$ -	\$ -	\$ -	\$ -	\$ -	\$ -	\$ -	\$ -
OTROS	\$ -	\$ 0	\$ 3	\$ -	\$ 1	\$ -	\$ -	\$ 0	\$ 3	\$ 1	\$ 1	\$ -	\$ 8
DEPRECIACIONES Y AMORTIZACIONES	\$ -	\$ -	\$ -	\$ -	\$ -	\$ -	\$ -	\$ -	\$ -	\$ -	\$ -	\$ -	\$ -
DEPRECIACIONES	\$ -	\$ -	\$ -	\$ -	\$ -	\$ -	\$ -	\$ -	\$ -	\$ -	\$ -	\$ -	\$ -
AMORTIZACIONES	\$ -	\$ -	\$ -	\$ -	\$ -	\$ -	\$ -	\$ -	\$ -	\$ -	\$ -	\$ -	\$ -