

BANDESAL
BANCO DE DESARROLLO DE EL SALVADOR

PRESUPUESTO Y PROGRAMA FINANCIERO DEL BANCO DE DESARROLLO DE EL SALVADOR AÑO 2020

BANCO DE DESARROLLO DE EL SALVADOR
BALANCE GENERAL
PROYECTADO
AÑO 2020
(Miles de US\$)

Rubros	Programa Financiero 2020
ACTIVOS	593,968
DISPONIBILIDAD	17,963
INVERSIONES	-
Inversiones	1,175
Provisión para Inversiones	(1,175)
PRESTAMOS	536,043
Préstamos	552,500
Intereses por cobrar	3,057
Provisión para Incobrables	(19,514)
OTROS ACTIVOS	34,515
Derechos y participaciones	20,782
Diversos	13,733
Activo Fijo	5,447
Bienes inmuebles, muebles (neto)	5,447
PASIVO Y PATRIMONIO	593,968
PASIVOS	333,582
PRESTAMOS	327,280
Préstamos	325,771
Intereses por pagar	1,509
OTROS PASIVOS	6,302
PATRIMONIO	260,386
CAPITAL	214,105
RESERVAS Y PATRIMONIO RESTRINGIDO	21,212
RESULTADOS POR APLICAR	25,069
De Ejercicios Anteriores	18,491
Del Ejercicio Actual	6,578

BANCO DE DESARROLLO DE EL SALVADOR
ESTADO DE RESULTADOS
PRESUPUESTO ACUMULADO
AÑO 2020
(Miles de US\$)

	Programa
	Financiero 2020
INGRESOS DE OPERACIÓN	36,014
Intereses sobre Préstamos	33,356
Comisiones y Otros Ingresos de Préstamos	-
Intereses Sobre Inversiones	923
Intereses Sobre Disponibilidades	728
Operaciones en moneda extranjera	
Otros servicios y contingencias	1,007
COSTOS DE OPERACIÓN	13,783
Intereses sobre Préstamos	13,783
Intereses sobre emisión de obligaciones	-
Otros servicios y contingencias	-
Reservas de Saneamiento (netas)	2,452
UTILIDAD ANTES DE GASTOS	19,779
GASTOS DE OPERACIÓN	9,454
Gastos de Funcionarios y Empleados	5,569
Gastos Generales	3,010
Depreciaciones y Amortizaciones	875
UTILIDAD DE OPERACIÓN	10,325
OTROS INGRESOS Y GASTOS	117
Otros Ingresos	1,093
Otros gastos	976
UTILIDAD ANTES DE IMPUESTOS Y RESERVAS	10,442
Impuestos Directos	2,819
Reserva Legal	1,044
UTILIDAD NETA	6,578

BANCO DE DESARROLLO DE EL SALVADOR
FLUJO DE EFECTIVO
PRESUPUESTO ACUMULADO
AÑO 2020
(MILES DE DOLARES)


Rubros	Programa Financiero 2020
Disponible inicial	37,561
Ingresos	
Financiamientos recibidos	118,000
Otras cuentas por pagar	2,912
Recuperacion de prestamos	108,896
Intereses, aditivos y otros ingresos	32,708
Intereses sobre inversiones	923
Ingresos por disponibilidades	728
Liquidacion de inversiones	336,693
Otros ingresos	36
Otras cuentas por cobrar	11,325
Ingresos por fideicomisos	1,007
Dividendos recibidos	175
Total ingresos	613,402
Egresos	
Colocacion de prestamos	245,166
Pagos de financiamientos	70,531
Pago de dividendos	896
Costos por intereses	13,251
Pagos otras cuentas por pagar	14,570
Pago de impuestos	2,216
Gastos de admon	8,968
Inversion en activo fijo	3,669
Inversiones de fondos	273,731
Total egresos	632,999
Disponible final	17,963

BANCO DE DESARROLLO DE EL SALVADOR
 PLAN CREDITICIO
 AÑO 2020
 (MILES DE DOLARES)

Cartera 2do. Piso	Saldo Inicial	Desembolsos 2020	Recuperaciones 2020	Saldo Final Dic-2020	Crecimiento	
					Monto	Porcentaje
Línea de Inversión	168,813	74,384	48,935	194,262	25,449	15.08%
Líneas Especiales de Crédito	128,477	109,582	53,823	184,237	55,759	43.4%
FOCAM	708	-	299	409	(299)	-42.3%
Programa Especial	81,968	-	-	81,968	-	0.0%
Líneas en Recuperación	7	-	2	5	(2)	-28.8%
Inversiones en Fincas Cafetaleras	13,823	21,200	4,037	30,986	17,163	124.2%
Total	393,796	205,166	107,096	491,866	98,070	24.9%

Cartera BDES	Saldo Inicial	Desembolsos 2020	Recuperaciones 2020	Saldo Final Dic-2020	Crecimiento	
					Monto	Porcentaje
Líneas 1er. Piso	22,434	40,000	1,800	60,634	38,200	170.3%
Total	22,434	40,000	1,800	60,634	38,200	170.3%

Consolidado	Saldo Inicial	Desembolsos 2020	Recuperaciones 2020	Saldo Final Dic-2019	Crecimiento	
					Monto	Porcentaje
Cartera 1er. Piso	22,434	40,000	1,800	60,634	38,200	170.3%
Cartera 2do. Piso	393,796	205,166	107,096	491,866	98,070	24.9%
Total	416,230	245,166	108,896	552,500	136,270	32.7%




BANCO DE DESARROLLO DE EL SALVADOR
 PLAN DE INVERSION EN ACTIVOS FIJOS
 AÑO 2020
 (Miles de US\$)

	ene-20	feb-20	mar-20	abr-20	may-20	jun-20	jul-20	ago-20	sep-20	oct-20	nov-20	dic-20	TOTAL
NO DEPRECIABLES	-	-	-	-	-	-	-	-	-	-	-	-	-
MOBILIARIO Y EQUIPO	3,048	-	50	10	-	-	6	-	-	-	-	-	3,320
Edificaciones	2,500	-	-	-	-	-	-	-	-	-	-	-	2,500
Equipo de Computación	304	-	50	-	-	-	6	-	-	-	-	-	360
Equipo de Oficina	207	-	-	-	-	-	-	-	-	-	-	-	207
Mobiliario	84	-	-	10	-	-	-	-	-	-	-	-	94
Vehículos	160	-	-	-	-	-	-	-	-	-	-	-	160
Maquinaria, Equipo y Herramienta	-	-	-	-	-	-	-	-	-	-	-	-	-
Otros	-	-	-	-	-	-	-	-	-	-	-	-	-
AMORTIZABLES	213	3	98	-	-	-	36	-	-	-	-	-	349
Construcción en Locales Arrendados	-	-	-	-	-	-	-	-	-	-	-	-	-
Remodelaciones y Readecuaciones en Locales Propios	171	-	-	-	-	-	-	-	-	-	-	-	171
Software	42	3	98	-	-	-	36	-	-	-	-	-	178
TOTAL	3,261	3	148	10	-	-	42	-	-	-	-	-	3,669


 Página 6 de 23

BANCO DE DESARROLLO DE EL SALVADOR
 PRESUPUESTO GENERAL DE GASTOS OPERATIVOS
 AÑO 2020
 (MILES DE DOLARES)

	ene-20	feb-20	mar-20	abr-20	may-20	jun-20	jul-20	ago-20	sep-20	oct-20	nov-20	dic-20	Presupuesto 2020
GASTOS DE OPERACIÓN	1,685	714	706	689	690	725	698	714	697	745	689	702	9,454
GASTOS DE FUNCIONARIOS Y EMPLEADOS	461	455	455	458	462	470	468	466	466	468	465	474	5,569
REMUNERACIONES	258	258	258	258	258	258	258	258	258	258	258	258	3,093
PRESTACIONES AL PERSONAL	129	126	126	126	133	141	127	127	127	127	126	134	1,550
INDEMNIZACIONES AL PERSONAL	20	20	20	20	20	20	20	20	20	20	20	20	243
GASTOS DEL DIRECTORIO	25	25	26	25	25	26	25	25	26	25	25	26	307
OTROS GASTOS DEL PERSONAL	29	25	25	28	25	25	38	35	35	38	35	35	376
GASTOS GENERALES	1,151	186	178	159	155	182	156	175	157	204	151	155	3,010
CONSUMO DE MATERIALES	16	4	8	4	4	4	4	4	4	4	4	4	62
REPARACIÓN Y MANTENIMIENTO DE ACTIVO FIJO	420	40	32	20	22	46	23	38	20	63	20	20	761
SERVICIOS PÚBLICOS E IMPUESTOS	142	41	40	38	38	41	38	40	38	43	37	38	572
PUBLICIDAD Y PROMOCIÓN	390	12	2	0	2	2	0	0	0	0	0	0	410
ARRENDAMIENTOS Y MANTENIMIENTOS	19	15	15	15	15	15	15	15	15	15	15	15	181
SEGUROS SOBRE BIENES	3	3	3	3	3	3	3	3	3	3	3	3	41
HONORARIOS PROFESIONALES	27	20	25	27	20	20	22	20	25	24	20	20	272
SUPERINTENDENCIA DEL SISTEMA FINANCIERO	40	40	40	40	40	40	40	40	40	40	40	40	480
OTROS	94	12	12	12	12	12	12	15	12	12	12	15	231
DEPRECIACIONES Y AMORTIZACIONES	73	73	73	73	73	73	73	73	73	73	73	73	875
DEPRECIACIONES	54	54	54	54	54	54	54	54	54	54	54	54	648
AMORTIZACIONES	19	19	19	19	19	19	19	19	19	19	19	19	227



BANCO DE DESARROLLO DE EL SALVADOR
 PRESUPUESTO DE PLAN DE INVERSION - FOMENTO AL DESARROLLO
 AÑO 2020
 (MILES DE DOLARES)

Apoyo a Sectores	ene-20	feb-20	mar-20	abr-20	may-20	jun-20	jul-20	ago-20	sep-20	oct-20	nov-20	dic-20	Presupuesto 2020
Total de Inversión	120	145	158	40	93	59	60	64	95	62	35	45	976
Agropecuaria e Industrial	-	5	-	-	5	-	-	-	-	5	-	-	15
Exportaciones	-	5	-	-	-	-	-	-	-	-	-	-	5
Pequeña y Media Empresa	-	15	-	-	-	-	10	-	-	-	-	-	25
Microempresa	29	39	37	27	27	24	24	24	24	24	24	24	324
Apoyo General a Sectores	45	43	39	5	53	19	22	36	31	13	10	20	334
Turismo	-	5	-	-	-	-	-	-	-	-	-	-	5
Industria	-	5	4	-	-	-	-	-	36	1	1	1	48
Actividades Estratégicas para el Desarrollo	23	-	-	-	-	-	-	-	-	-	-	-	23
Vivienda	-	5	10	-	-	-	-	-	-	-	-	-	15
Medio Ambiente	24	19	68	8	8	7	4	4	4	19	-	-	167
Salvadoreños en el Exterior	-	5	-	-	-	10	-	-	-	-	-	-	15

BANCO DE DESARROLLO DE EL SALVADOR
PROYECCIONES DE DEUDA
AÑO 2020
(MILES DE DOLARES)

Proyección de Deuda a Diciembre 2020	
Saldo Inicial de Financiamientos	\$ 285,068
Financiamientos programados	\$ 118,000
Pagos a efectuar	\$ 70,531
Saldo Final de Financiamientos	\$ 332,536
Otras Deudas	\$ 100,000
<p>Estaría sujeto a la ocurrencia de situaciones extraordinarias de necesidades de dinero como parte del sistema de contingencia de liquidez del Banco, así como de otras oportunidades de financiamiento que se puedan obtener en el ejercicio 2020.</p>	
Total	\$ 432,536



**PRESUPUESTO Y PROGRAMA
FINANCIERO DEL FONDO DE
DESARROLLO ECONOMICO
AÑO 2020**

A handwritten signature in blue ink, consisting of several loops and a long horizontal stroke extending to the right.

**FONDO DE DESARROLLO ECONOMICO
BALANCE GENERAL
AÑO 2020
(MILES DE DOLARES)**



Rubros	Programa Financiero 2020
ACTIVOS	\$ 61,412
DISPONIBILIDAD	\$ 7,232
INVERSIONES	\$ 790
Inversiones	\$ 790
PRESTAMOS	\$ 50,692
Préstamos	\$ 56,318
Intereses por cobrar	\$ 308
Provisión para Incobrables	\$ (5,934)
OTROS ACTIVOS	\$ 1,259
Diversos	\$ 1,259
ACTIVO FIJO	\$ 1,440
Bienes inmuebles, muebles (neto)	\$ 1,440
PASIVO Y PATRIMONIO	\$ 61,412
PASIVOS	\$ 2,466
PRESTAMOS	\$ 2,033
Préstamos	\$ 2,025
Intereses por pagar	\$ 8
OTROS PASIVOS	\$ 432
PATRIMONIO	\$ 58,947
CAPITAL	\$ 55,000
RESERVAS Y PATRIMONIO RESTRINGIDO	\$ 1,215
RESULTADOS POR APLICAR	\$ 2,732
De Ejercicios Anteriores	\$ 2,374
Del Ejercicio Actual	\$ 358

FONDO DE DESARROLLO ECONOMICO
ESTADO DE RESULTADOS
AÑO 2020
(MILES DE DOLARES)

	Programa
	Financiero 2020
INGRESOS DE OPERACIÓN	3,759
Intereses sobre Préstamos	3,277
Comisiones y Otros Ingresos de Préstamos	60
Intereses Sobre Inversiones	39
Intereses Sobre Disponibilidades	382
COSTOS DE OPERACIÓN	638
Intereses sobre Préstamos	90
Reservas de Saneamiento	549
UTILIDAD ANTES DE GASTOS	3,120
GASTOS DE OPERACIÓN	2,573
Gastos de Funcionarios y Empleados	1,527
Gastos Generales	908
Depreciaciones y Amortizaciones	137
UTILIDAD DE OPERACIÓN	548
OTROS INGRESOS Y GASTOS	(79)
Otros Ingresos	-
Otros gastos	79
UTILIDAD ANTES DE IMPUESTOS Y RESERVAS	468
Impuestos Directos	-
Reserva Legal	70
Reserva para Programas no reembolsables	40
UTILIDAD NETA	358

FONDO DE DESARROLLO ECONOMICO
FLUJO DE EFECTIVO
PRESUPUESTO ACUMULADO
AÑO 2020
(Miles de US\$)

	Programa Financiero 2020
Disponible inicial	22,700
Ingresos	
Recuperacion de prestamos	10,815
Intereses, aditivos y otros ingresos	3,189
Intereses sobre inversiones	39
Ingresos por disponibilidades	382
Liquidacion de inversiones	36,000
Otros ingresos	60
Total de Ingresos	50,485
Egresos	
Colocacion de prestamos	26,230
Pagos de financiamientos	567
Pago de dividendos	254
Costos por intereses	84
Gastos de Operación	2,515
Inversion en activo fijo	303
Inversiones de fondos	36,000
Total de Egresos	65,953
Disponibilidad Final	7,232

FONDO DE DESARROLLO ECONOMICO
 PLAN CREDITICIO
 AÑO 2020
 (Miles de US\$)

Cartera FDE	Saldo Inicial Ene -2020	Desembolsos	Recuperaciones	Castigos de cartera	Saldo Final Dic-2020	Crecimiento	
						Monto	Porcentaje
Total	40,902	26,230	10,815	549	55,769	14,867	36%

		2020												TOTAL
		ENERO	FEBRERO	MARZO	ABRIL	MAYO	JUNIO	JULIO	AGOSTO	SEPTIEMBRE	OCTUBRE	NOVIEMBRE	DICIEMBRE	
Saldo Inicial		40,902	41,999	43,970	43,666	43,265	44,280	44,084	46,137	47,406	50,007	51,297	51,563	
Desembolsos		1,815	2,710	1,436	809	1,802	679	2,878	2,130	3,404	1,965	1,002	5,599	26,230
Recuperaciones		718	739	1,741	1,210	786	875	825	861	804	675	736	845	10,815
Castigos de cartera		41	42	44	44	43	44	44	46	47	50	51	52	549
Saldo Final		41,999	43,970	43,666	43,265	44,280	44,084	46,137	47,406	50,007	51,297	51,563	56,318	

FONDO DE DESARROLLO ECONOMICO
 PLAN DE INVERSIÓN EN ACTIVOS FIJOS
 AÑO 2020
 (Miles de US\$)

	ene-20	feb-20	mar-20	abr-20	may-20	jun-20	jul-20	ago-20	sep-20	oct-20	nov-20	dic-20	TOTAL
MOBILIARIO Y EQUIPO	197.70	-	-	-	-	-	-	-	-	-	-	-	212.70
Equipo de oficina	81.50	-	-	-	15.00	-	-	-	-	-	-	-	96.50
Mobiliario	56.20	-	-	-	15.00	-	-	-	-	-	-	-	56.20
Vehiculos	60.00	-	-	-	-	-	-	-	-	-	-	-	60.00
AMORTIZABLES	90.00	-	-	-	-	-	-	-	-	-	-	-	90.00
Construcción en Locales Arrendados	-	-	-	-	-	-	-	-	-	-	-	-	-
Remodelaciones y Readecuaciones en Locales Propios	90.00	-	-	-	-	-	-	-	-	-	-	-	90.00
Software	-	-	-	-	-	-	-	-	-	-	-	-	-
TOTAL	287.70	-	-	-	-	-	-	-	-	-	-	-	302.70


FONDO DE DESARROLLO ECONOMICO
 PRESUPUESTO GENERAL DE GASTOS ADMINISTRATIVOS
 AÑO 2020
 (Miles de US\$)

	ene-20	feb-20	mar-20	abr-20	may-20	jun-20	jul-20	ago-20	sep-20	oct-20	nov-20	dic-20	Presupuesto 2020
GASTOS DE OPERACIÓN	\$ 238	\$ 241	\$ 222	\$ 193	\$ 205	\$ 234	\$ 189	\$ 205	\$ 222	\$ 189	\$ 221	\$ 213	\$ 2,573
GASTOS DE FUNCIONARIOS Y EMPLEADOS	\$ 127	\$ 126	\$ 126	\$ 130	\$ 126	\$ 131	\$ 126	\$ 126	\$ 126	\$ 126	\$ 130	\$ 130	\$ 1,527
REMUNERACIONES	\$ 75	\$ 75	\$ 75	\$ 75	\$ 75	\$ 75	\$ 75	\$ 75	\$ 75	\$ 75	\$ 75	\$ 75	\$ 895
PRESTACIONES AL PERSONAL	\$ 39	\$ 38	\$ 38	\$ 38	\$ 39	\$ 43	\$ 38	\$ 39	\$ 38	\$ 38	\$ 38	\$ 41	\$ 469
INDEMNIZACIONES AL PERSONAL	\$ 6	\$ 6	\$ 6	\$ 6	\$ 6	\$ 6	\$ 6	\$ 6	\$ 6	\$ 6	\$ 6	\$ 6	\$ 71
OTROS GASTOS DEL PERSONAL	\$ 7	\$ 7	\$ 7	\$ 11	\$ 7	\$ 7	\$ 7	\$ 7	\$ 7	\$ 7	\$ 11	\$ 9	\$ 93
GASTOS GENERALES	\$ 100	\$ 104	\$ 85	\$ 52	\$ 67	\$ 92	\$ 52	\$ 67	\$ 85	\$ 52	\$ 80	\$ 72	\$ 908
CONSUMO DE MATERIALES	\$ 3	\$ 3	\$ 3	\$ 3	\$ 3	\$ 3	\$ 3	\$ 3	\$ 3	\$ 3	\$ 3	\$ 3	\$ 37
REPARACIÓN Y MANTENIMIENTO DE ACTIVO FIJO	\$ 59	\$ 12	\$ 11	\$ 11	\$ 11	\$ 18	\$ 11	\$ 11	\$ 11	\$ 11	\$ 11	\$ 11	\$ 185
SERVICIOS PÚBLICOS E IMPUESTOS	\$ 7	\$ 7	\$ 7	\$ 7	\$ 7	\$ 7	\$ 7	\$ 7	\$ 7	\$ 7	\$ 7	\$ 7	\$ 86
PUBLICIDAD Y PROMOCIÓN	\$ -	\$ 16	\$ 33	\$ -	\$ 16	\$ 33	\$ -	\$ 16	\$ 33	\$ -	\$ 29	\$ 20	\$ 195
ARRENDAMIENTOS Y MANTENIMIENTOS	\$ 10	\$ 10	\$ 10	\$ 10	\$ 10	\$ 10	\$ 10	\$ 10	\$ 10	\$ 10	\$ 10	\$ 10	\$ 122
SEGUROS SOBRE BIENES	\$ 1	\$ 1	\$ 1	\$ 1	\$ 1	\$ 1	\$ 1	\$ 1	\$ 1	\$ 1	\$ 1	\$ 1	\$ 14
HONORARIOS PROFESIONALES	\$ 10	\$ 45	\$ 10	\$ 10	\$ 10	\$ 10	\$ 10	\$ 10	\$ 10	\$ 10	\$ 10	\$ 10	\$ 154
OTROS	\$ 10	\$ 10	\$ 10	\$ 10	\$ 10	\$ 10	\$ 10	\$ 10	\$ 10	\$ 10	\$ 10	\$ 10	\$ 116
DEPRECIACIONES Y AMORTIZACIONES	\$ 11	\$ 11	\$ 11	\$ 11	\$ 11	\$ 11	\$ 11	\$ 11	\$ 11	\$ 11	\$ 11	\$ 11	\$ 137
DEPRECIACIONES	\$ 10	\$ 10	\$ 10	\$ 10	\$ 10	\$ 10	\$ 10	\$ 10	\$ 10	\$ 10	\$ 10	\$ 10	\$ 116
AMORTIZACIONES	\$ 2	\$ 2	\$ 2	\$ 2	\$ 2	\$ 2	\$ 2	\$ 2	\$ 2	\$ 2	\$ 2	\$ 2	\$ 21

FONDO DE DESARROLLO ECONOMICO
PLAN DE OBTENCION DE RECURSOS PARA EL 2020
PROYECCIONES A DICIEMBRE 2020
AÑO 2020
(Miles de US\$)

Proyección de Deuda a Diciembre 2020	
Saldo Inicial de Financiamientos	2,546
Pagos a efectuar al BDES	567
Saldo Final de Financiamientos	1,979
Total	1,979


En caso de ser requerido el BDES podrá financiar al FDE previo acuerdo de la Junta Directiva.



Página 17 de 23



**PRESUPUESTO Y PROGRAMA
FINANCIERO DEL FONDO
SALVADOREÑO DE GARANTIAS
AÑO 2020**



**FONDO SALVADOREÑO DE GARANTIAS
BALANCE GENERAL
AÑO 2020
(MILES DE DOLARES)**


	Programa Financiero 2020
ACTIVOS	29,678
DISPONIBILIDAD	28,351
INVERSIONES	1,305
Inversiones	1,305
GARANTIAS HONRADAS	-
Garantias Honradas	5,829
Reserva para garantias Honradas	(5,829)
OTROS ACTIVOS	22
Diversos	22
PASIVO Y PATRIMONIO	29,678
PASIVOS	4,411
OTROS PASIVOS	4,411
Reserva para Contingencias	2,180
Comisiones por Inscripcion de Garantias	2,076
Diversos	156
PATRIMONIO	25,267
CAPITAL	18,759
RESERVAS Y PATRIMONIO RESTRINGIDO	981
RESULTADOS POR APLICAR	5,527
De Ejercicios Anteriores	4,637
Del Ejercicio Actual	890
ACTIVOS Y PASIVOS CONTINGENTES	104,292
Riesgos Vivos	104,292

**FONDO SALVADOREÑO DE GARANTIAS
ESTADO DE RESULTADOS
AÑO 2020
(MILES DE DOLARES)**

	Programa Financiero 2020
INGRESOS DE OPERACIÓN	4,742
Ingresos por otorgamiento de garantías	3,422
Intereses sobre inversiones	58
Intereses sobre disponibilidades	1,039
Ingresos por prestación de servicios	223
COSTOS DE OPERACIÓN	2,266
Honras y Costos de Reservas	2,266
UTILIDAD ANTES DE GASTO	2,477
GASTOS DE OPERACIÓN	1,032
Gastos de Funcionarios y Empleados	535
Gastos Generales	497
Depreciaciones y Amortizaciones	-
UTILIDAD DE OPERACIÓN	1,445
OTROS INGRESOS Y GASTOS	(398)
Otros Ingresos	-
Otros gastos	398
UTILIDAD ANTES DE IMPUESTOS	1,047
Impuestos Directos	-
Reserva Legal	157
UTILIDAD NETA	890

FONDO SALVADOREÑO DE GARANTIAS
FLUJO DE EFECTIVO
AÑO 2020
(Miles de US\$)

	Programa Financiero 2020
Disponible inicial	26,401
Ingresos	
Ingresos	
Ingresos por comisiones	4,442
Prestacion de servicios	223
Intereses sobre inversiones	58
Ingresos por disponibilidades	1,039
Liquidacion de inversiones	29,800
Total ingresos	35,563
Egresos	
Pago de honrras	2,266
Pago de dividendos	515
Gastos de admon	1,032
Inversiones de fondos	29,800
Total egresos	33,613
Disponible final	28,351



FONDO SALVADOREÑO DE GARANTÍAS
 PLAN DE OTORGAMIENTO DE GARANTÍAS
 AÑO 2020
 (Miles de US\$)

Garantías Otorgadas	Saldo Inicial	Otorgadas 2020	Renovadas 2020	Amortizadas 2020	Saldo Final Dic-20	Crecimiento	
						Monto	Porcentaje
Garantías	85,953	79,203	60,046	56,719	104,203	18,250	21.23%
Total	85,953	79,203	60,046	56,719	104,203	18,250	21.23%

FONDO SALVADOREÑO DE GARANTÍAS
 PRESUPUESTO GENERAL DE GASTOS ADMINISTRATIVOS
 AÑO 2020
 (Miles de US\$)

	ene-20	feb-20	mar-20	abr-20	may-20	jun-20	jul-20	ago-20	sep-20	oct-20	nov-20	dic-20	Presupuesto año 2020
GASTOS DE OPERACIÓN	157	68	99	77	68	91	68	83	95	68	67	90	1,032
GASTOS DE FUNCIONARIOS Y EMPLEADOS	44	44	46	44	45	44	44	44	48	44	44	46	535
REMUNERACIONES	25	25	25	25	25	25	25	25	25	25	25	25	304
PRESTACIONES AL PERSONAL	15	15	15	15	16	15	15	15	17	15	15	17	183
INDEMNIZACIONES AL PERSONAL	2	2	2	2	2	2	2	2	2	2	2	2	24
OTROS GASTOS DEL PERSONAL	2	2	3	2	2	2	2	2	3	2	2	2	24
GASTOS GENERALES	114	24	53	34	24	47	24	39	48	24	24	44	497
CONSUMO DE MATERIALES	2	2	2	2	2	2	2	2	2	2	2	2	21
REPARACIÓN Y MANTENIMIENTO DE ACTIVO FIJO	20	1	-	-	-	3	-	-	-	-	-	-	24
SERVICIOS PÚBLICOS E IMPUESTOS	3	3	3	3	3	3	3	3	3	3	3	3	39
PUBLICIDAD Y PROMOCIÓN	70	-	20	-	-	20	-	-	20	-	-	20	150
ARRENDAMIENTOS Y MANTENIMIENTOS	13	13	13	13	13	13	13	13	13	13	13	13	160
SEGUROS SOBRE BIENES	1	1	1	1	1	1	1	1	1	1	1	1	8
HONORARIOS PROFESIONALES	2	2	2	2	2	2	2	2	2	2	2	2	26
OTROS	3	3	12	13	3	3	3	18	7	3	3	3	70


 Página 23 de 23