




01165



No. **JD-43/2022** - Sesión ordinaria No. JD-CUARENTA Y TRES/DOS MIL VEINTIDÓS de la Junta Directiva del Banco de Desarrollo de la República de El Salvador, celebrada en la Sala de Sesiones de Junta Directiva y constituida a las doce horas con treinta minutos del día veinticinco de noviembre de dos mil veintidós. Presentes: Licenciado Moisés Salvador Cabrera Alvarenga, Presidente, quien preside la sesión; Licenciado José Alberto Acosta Maldonado, Director Propietario; Licenciado Abraham Alvarenga Mejía, Director Propietario; Licenciada Gabriela Yanet Suárez Rivera, Directora Propietaria; Licenciado José Manuel Cañas Kurz, Director Propietario; Doctora Janneth Carolina Brito Centeno, Directora Propietaria; Licenciada Melany Victoria Barillas de Tenorio, Directora Propietaria, comparecieron de manera virtual el Licenciado Steven Jorge Kawas Yuja, Director Propietario y



Licenciado Carlos Mauricio Ostorga Marroquín, Director Propietario; Del mismo modo, se deja constancia que asistieron de conformidad a lo establecido en el Art. 64 del Código de Gobierno

Corporativo, en sus calidades de miembros de los Comités de Apoyo del Banco, el Ingeniero José Tomás Cerna Trujillo en su calidad de miembro del Comité de Gestión y Comité de Negocios; la Licenciada Nadezhda Elena Peña Galo en su calidad de miembro del Comité de Gestión y Comité de Riesgos; el Licenciado José Manuel Ramírez Castillo en su calidad de miembro del Comité de Negocios; el Ingeniero José Antonio Mejía Herrera en su calidad de miembro del Comité de Gestión, Comité de Riesgos, Comité de Gestión y Comité de Litigios y Recuperación. El Presidente del Banco propone a los Directores la agenda de la presente sesión, la cual consta de los siguientes puntos, así:

Punto 1. Lectura de las Actas anteriores correspondientes a las sesiones de Junta Directiva número


[Redacted]

Punto 3. Informe sobre Estados Financieros, seguimiento al programa financiero y ejecución presupuestaria de BANDESAL, FDE y FSG al 31 de octubre de 2022. [Redacted]

[Redacted]

PUNTO I. - Dirección Legal- Lectura de las actas anteriores. La Junta Directiva del Banco de Desarrollo de la República de El Salvador (BANDESAL), **ACUERDA:** tomar nota de la lectura de las actas de las sesiones de Junta Directiva [Redacted]


[Redacted]



01168



CONSEJEROS DE NEGOCIOS





C

C

01169


CONSULORES DE NY





PUNTO III.- Dirección de Administración y Finanzas. Informe sobre Estados Financieros, seguimiento al programa financiero y ejecución presupuestaria de BANDESAL, FDE y FSG al 31 de octubre de 2022. Que la Junta Directiva del Banco de Desarrollo de la República de El Salvador (BANDESAL), CONSIDERANDO: 1) Que el literal h) del Art. 4 de la Ley del Banco de Desarrollo de la República de El Salvador (Ley de BANDESAL) establece como una de las facultades del Banco la de administrar los recursos del Fondo de Desarrollo Económico (FDE) y del Fondo Salvadoreño de Garantías (FSG), establecidos en dicha ley, pudiendo realizar con cargo a los mismos, los actos y contratos necesarios para el logro de sus finalidades. 2) Que el Art. 16 de la Ley de BANDESAL, define que la dirección y administración del Banco, estará a cargo de una Junta Directiva, la cual deberá cumplir con las atribuciones y funciones que dicha ley establece. 3) Que el Art. 40 del Código de Gobierno Corporativo, define que el Comité de Gestión tendrá por finalidad, entre otras, conocer y dar seguimiento a los asuntos que, atendiendo a lo establecido en la Ley de BANDESAL, deban ser puestos en consideración de la Asamblea de Gobernadores previo conocimiento de la Junta Directiva.

4) Que el Art. 42 del Código de Gobierno Corporativo establece como una de las facultades del Comité de Gestión, la de recibir informes por parte de la Gerencia de Finanzas sobre el cumplimiento al plan financiero y la ejecución presupuestaria para BANDESAL, FDE y FSG; así como también, conocer y dar su visto bueno para someter a consideración de Junta Directiva los estados financieros mensuales, incorporando un análisis de los resultados. 5) Que en sesión de Asamblea de Gobernadores No. AG-03/2021 del 29 de diciembre de 2021, se aprobó el Presupuesto y Programa Financiero de BANDESAL, FDE y FSG, correspondiente al año 2022. 6) Que en sesión Comité de Gestión No. CGE-17/2022 del 23 de noviembre de 2022, la Dirección de Administración y Finanzas presentó el informe de los Estados Financieros, el seguimiento al programa financiero y ejecución presupuestaria de BANDESAL, FDE y FSG al 31 de octubre de 2022, instancia que otorgó su visto bueno para someter a conocimiento de Junta Directiva el referido informe. 7) Que la Dirección de Administración y Finanzas presenta ante esta Junta Directiva, el informe de los Estados Financieros, el seguimiento al programa financiero y ejecución presupuestaria de BANDESAL, FDE y FSG al 31 de octubre de 2022, destacándose lo siguiente: ESTADOS FINANCIEROS, BANDESAL - Balance General al 31 de octubre de 2022. El BANDESAL presenta un total de activos de US\$716.83 millones, al 31 de octubre de 2022, US\$105.26 millones (17%) por arriba del total de activos a octubre 2021. En cuanto a los pasivos, estos cerraron con un total de US\$436.94 millones, por arriba en US\$92.90 millones (27%) de los saldos de pasivos a octubre 2021. El patrimonio refleja un total de US\$279.89 millones, siendo mayor en US\$12.36 millones (5%) al saldo del patrimonio a octubre 2021. BANDESAL –Estado de Resultados al 31 de octubre de 2022. ● El total de ingresos por intereses sobre préstamos alcanzó los US\$26.44 millones, por arriba en US\$4.02 millones respecto a octubre 2021. ● El total de costos por intereses alcanzaron US\$9.88 millones, por arriba en US\$0.92 millones del resultado a octubre 2021. ● Los gastos operativos alcanzaron US\$9.10 millones, por arriba en US\$0.35 millones con respecto a octubre 2021. ● Las reservas de saneamiento neta presentan un costo total de US\$2.21 millones, por arriba en US\$2.76 millones con las reservas registradas a octubre 2021. ● La utilidad neta del ejercicio es de US\$10.45 millones, que es mayor en 35% (US\$2.73 millones) con respecto a octubre 2021. FDE – Balance General al 31 de octubre 2022. El FDE presenta un total de activos de US\$77.67 millones, por encima del saldo de octubre 2021 en US\$3.37 millones (+5%). Los pasivos cerraron en US\$12.65 millones por arriba del valor a octubre 2021 en US\$0.62 millones (+5%). El patrimonio refleja un total de US\$65.02 millones, siendo mayor en US\$2.75 millones (+4%) al saldo del patrimonio a octubre 2021. FDE – Estado de Resultados al 31



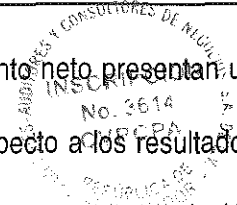


de octubre de 2022. ● El total de ingresos por operación ascienden a US\$2.83 millones, por abajo en US\$0.51 millones (-15%) con los ingresos a octubre 2021. ● Los costos financieros ascienden a US\$22.98 miles, por abajo en un US\$ \$234 miles (-91%) con respecto al resultado a octubre 2021. ● Los gastos de operación ascienden a US\$2.54 millones, por encima en US\$0.14 millones (+6%) del resultado a octubre 2021. ● Se constituyeron US\$0.19 millones en reservas de saneamiento netas para fortalecer al FDE de futuros eventos de deterioro o de incumplimientos de clientes de la cartera de crédito del FDE. ● Los resultados del ejercicio ascendieron a US\$2.50 millones por debajo en un US\$0.51 millones (-17%) del resultado a octubre 2021. FSG – Balance General al 31 de octubre de 2022. El FSG presenta un total de activos de US\$37.48 millones, US\$3.24 millones (+9%) por arriba de octubre 2021. El total de pasivos asciende a US\$6.84 millones que provienen principalmente de la acumulación de reservas por compromisos contingentes que ascienden a US\$2.80 millones e Ingresos Percibidos No Devengados por US\$2.66 millones. El Patrimonio asciende a US\$30.64 millones (+8%) por encima con relación a octubre 2021. El saldo de la cartera de garantías otorgadas ascendió a US\$135.62 millones superior un 19% respecto a octubre 2021. FSG – Estado de Resultados al 31 de octubre de 2022. ● El total de ingresos del FSG ascienden a US\$4.66 millones, por arriba por US\$1.04 millones de los resultados obtenidos en octubre 2021. ● En cuanto a los gastos de operación, estos ascienden a US\$0.61 millones, por encima en US\$0.07 millones (+10%) de octubre 2021. ● Como resultado de lo anterior el FSG presenta una utilidad neta de US\$1.71 millones, por arriba en US\$0.73 millones del resultado a octubre 2021.

SEGUIMIENTO AL PROGRAMA FINANCIERO. BANDESAL - Balance General al 31 de octubre de 2022. BANDESAL presenta un total de activos de US\$716.83 millones, US\$76.48 millones por debajo de lo esperado en el programa financiero 2022, un 10% debajo del programa financiero a octubre 2022. En cuanto a los pasivos, a octubre ascienden a US\$436.94 millones, por abajo de los saldos de pasivos del programa financieros a octubre 2022 en US\$78.51 millones, porcentualmente un 15% abajo del programa financiero al cierre de octubre 2022. El patrimonio refleja un total de US\$279.89 millones, por arriba de lo esperado a octubre 2022 en US\$2.03 millones al saldo del patrimonio del programa financiero a octubre 2022.

BANDESAL – Estado de Resultados al 31 de octubre de 2022. ● El total de ingresos alcanzó los US\$27.54 millones, con una variación negativa de US\$7.00 millones respecto al programa financiero 2022. ● El total de costos por intereses alcanzaron US\$9.88 millones, representando una variación negativa en US\$1.37 millones con respecto al resultado del programa financiero a octubre 2022. ● Los gastos operativos alcanzaron US\$9.10 millones, generando una variación negativa de US\$6.22

millones respecto al programa financiero 2022. ● Las reservas de saneamiento neto presentaron un gasto total de US\$2.21 millones, con una variación de US\$1.21 millones respecto a los resultados esperados a octubre 2022. ● La utilidad neta del ejercicio es de US\$10.45 millones, con una variación por arriba de US\$2.94 millones respecto al resultados del programa financiero a octubre 2022. FDE – Balance General al 31 de octubre de 2022. El FDE presenta un total de activos de US\$77.67 millones, con una variación negativa de US\$2.03 millones respecto al programa financiero de 2022, abajo un (-3%) del programa financiero a octubre 2022. Los pasivos cerraron en US\$12.65 millones con una variación negativa del 23% equivalente a US\$3.78 millones con respecto al saldo de pasivos del programa financiero a octubre 2022. El total de patrimonio asciende a US\$65.02 millones, con una variación de US\$1.75 millones por debajo con respecto al programa financiero a octubre 2022. FDE – Estado de Resultados al 31 de octubre de 2022. ● El total de ingresos por operación del FDE ascienden a US\$2.83 millones, con una variación negativa de US\$1.34 con respecto a los ingresos de operación del programa financieros a octubre de 2022. ● Los costos financieros alcanzaron un total de US\$22.98 miles, generando una variación menor de US\$134.53 miles con respecto a los costos del programa financieros a octubre 2022. ● Los gastos de operación ascienden a US\$2.54 millones, generando una variación negativa de US\$2.32 millones respecto al programa financiero 2022. ● Las reservas de saneamiento neta alcanzaron un total de US\$0.19 millones, con una variación de US\$0.21 millones menor con respecto a las reservas netas del programa financiero a octubre 2022. ● Los resultados del ejercicio ascendieron a US\$2.50 millones generando una variación positiva de US\$0.46 millones en comparación a los resultados esperados en el programa financiero 2022. FSG – Balance General al 31 de octubre de 2022. El FSG presenta un total de activos de US\$37.48 millones, generando una variación positiva de US\$3.04 millones respecto al programa financiero 2022, arriba un 9% del total activos del programa financieros a octubre 2022. El total de pasivos asciende a US\$6.84 millones generando una variación de US\$2.96 millones superando un 76% con respecto al total pasivos del programa financieros a octubre 2022. El Patrimonio asciende a US\$30.64 millones generando una variación al alza en US\$0.09 millones con respecto al programa financiero 2022, cumpliendo un 100% con respecto al programa financiero a octubre 2022. FSG – Estado de Resultados al 31 de octubre de 2022. ● El total de ingresos del FSG ascienden a US\$4.66 millones, generando una variación positiva de US\$0.45 millones respecto al programa financiero de ingresos a octubre 2022. ● Los costos incurridos al mes de octubre 2022 ascienden a US\$0.05 millones generando una variación mayor de US\$0.05 millones con respecto al programa financiero





2022. • En cuanto a los gastos operacionales, estos ascienden a US\$0.61 millones, generando una variación a la baja de US\$1.01 millones respecto al programa financiero de gastos de 2022. • Como

resultado de lo anterior el FSG presenta una utilidad neta de US\$1.71 millones, superando los resultados esperados del programa financieros a octubre 2022 equivalente a US\$0.55 millones.


| EJECUCIÓN PRESUPUESTARIA BANCO DE DESARROLLO DE LA REPÚBLICA DE EL SALVADOR (BANDESAL) | | | | |
|--|--------------------|------------------|--------------------|-------------------------------|
| Descripción | (1) Presupuesto | (2) Ejecución | (1-2) Variación | % Variación Presupuestaria |
| Gastos De Operación | US\$ 15,316,833 | US\$ 9,099,885 | US\$ (6,216,948) | (40.6%) |
| Gastos De Funcionarios Y Empleados | US\$ 8,944,021 | US\$ 6,069,153 | US\$ (2,874,868) | (32.1%) |
| Gastos Generales | US\$ 5,329,410 | US\$ 2,455,933 | US\$ (2,873,417) | (53.9%) |
| Depreciaciones Y Amortizaciones | US\$ 1,043,401 | US\$ 574,740 | US\$ (468,661) | (44.9%) |
| FONDO DE DESARROLLO ECONOMICO (FDE) | | | | |
| Descripción | (1) Presupuesto | (2) Ejecución | (1-2) Variación | % Variación Presupuestaria |
| Gastos De Operación | US\$ 4,852,185 | US\$ 2,536,159 | US\$ (2,316,026) | (47.7%) |
| Gastos De Funcionarios Y Empleados | US\$ 3,241,926 | US\$ 1,868,057 | US\$ (1,373,869) | (42.4%) |
| Gastos Generales | US\$ 1,473,245 | US\$ 590,461 | US\$ (882,784) | (59.9%) |
| Depreciaciones Y Amortizaciones | US\$ 137,014 | US\$ 77,641 | US\$ (59,373) | (43.3%) |
| FONDO SALVADOREÑO DE GARANTIAS (FSG) | | | | |
| Descripción | (1) Presupuesto | (2) Ejecución | (1-2) Variación | % Variación Presupuestaria |
| Gastos De Operación | US\$ 1,617,201 | US\$ 608,414 | US\$ (1,008,787) | (62.4%) |
| Gastos De Funcionarios Y Empleados | US\$ 782,842 | US\$ 420,553 | US\$ (362,289) | (46.3%) |
| Gastos Generales | US\$ 747,186 | US\$ 179,699 | US\$ (567,487) | (75.9%) |
| Depreciaciones Y Amortizaciones | US\$ 87,173 | US\$ 8,162 | US\$ (79,011) | (90.6%) |

Por tanto, la Junta Directiva, **ACUERDA:** Tener por recibido el informe sobre los Estados Financieros, seguimiento al programa financiero y ejecución presupuestaria del Banco de Desarrollo de la República de El Salvador, Fondo de Desarrollo Económico y Fondo Salvadoreño de Garantías al 31 de octubre de 2022, comparativamente con 2021, realizado por la Dirección de Administración y Finanzas, el cual consta en la presentación que se adjunta al presente acuerdo.-----




01175


SECRETARÍA DE ECONOMÍA
DIRECCIÓN



01176




ESTADÍSTICOS DE...




01178

INSPECTORES DE REGISTRO




LOS CONSULTORES DE ALCOHOL






01180



01181


GOBIERNO FEDERAL DE MEXICO
SECRETARIA DE ECONOMIA
REGISTRO DE MENCIONES




01182




COMISIÓN DE REVISIÓN






01184




01185

SECRET




01186

CONSEJORES DE BOMBA




SECRET



01188


CONSULORES DE NEGOCIOS



C


C

CONGRESOS DE




01190


CONSULARES DE NEGOCIOS



C

C





Fin de Sesión. No habiendo más que hacer constar, se levanta la sesión a las diecisiete horas de este mismo día, se lee la presente acta, la ratifican y firman los miembros de la Junta Directiva asistentes. -----

Moisés Salvador Cabrera Alvarenga

José Alberto Acosta Maldonado

Steven Jorge Kawas Yuja

Abraham Alvarenga Mejía

Carlos Mauricio Ostorga Marroquín

Gabriela Yanet Suárez Rivera

01193


INSCRIPCION
No. 3614
CVPCPA
REPUBLICA DE
EL SALVADOR



[Handwritten signature]
José Manuel Cañas Kurz

[Handwritten signature]
Janneth Carolina Brito Centeno

[Handwritten signature]
Melany Victoria Barillas de Tenorio



C

C