


No. JD-04/2023 - Sesión ordinaria No. JD-CERO CUATRO/DOS MIL VEINTITRÉS de la Junta Directiva del Banco de Desarrollo de la República de El Salvador, celebrada en la Sala de Sesiones de Junta Directiva y constituida a las doce horas del día veintisiete de enero de dos mil veintitrés.

Presentes: el Licenciado Moisés Salvador Cabrera Alvarenga, Presidente, quien preside la sesión; Licenciado José Alberto Acosta Maldonado, Director Propietario; Licenciado Steven Jorge Kawas Yuja, Director Propietario; Licenciado Abraham Alvarenga Mejía, Director Propietario, quien compareció de forma virtual; Licenciado Carlos Mauricio Ostorga Marroquin, Director Propietario, quien compareció de forma virtual; Licenciada Gabriela Yanet Suárez Rivera, Directora Propietaria, Licenciado José Manuel Cañas Kurz, Director Propietario; Ingeniero José Tomas Cerna Trujillo quien compareció como Director Propietario en suplencia de la Doctora Janneth Carolina Brito Centeno; Licenciada Melany Victoria Barillas de Tenorio, Directora Propietaria. Del mismo modo, se deja constancia que asistieron de conformidad a lo establecido en el Art. 64 del Código de Gobierno Corporativo, en sus calidades de miembros de los Comités de Apoyo del Banco los miembros siguientes: el Ingeniero José Antonio Mejía Herrera, en su calidad de miembro del Comité de Riesgos y Comité de Gestión, quien compareció de forma virtual; Licenciada Nadezhda Elena Peña Galo, en su calidad de miembro del Comité de Riesgos y Comité de Gestión; el Licenciado Lorenzo Adalberto Corpeño Figueroa, en su calidad de miembro del Comité de Riesgos, quien compareció de forma virtual; Licenciado José Manuel Ramírez Castillo, en su calidad de miembro del Comité de Prevención de Lavado de Dinero. El Presidente del Banco propone a los Directores la agenda de la presente sesión, la cual consta de los siguientes puntos, así: **Punto 1.** Lectura del Acta anterior correspondiente a la sesión de Junta Directiva número JD-TRES/DOS MIL VEINTITRÉS. 



[Redacted]

[Redacted] Punto 4. Informe sobre estados financieros, seguimiento al programa financiero y ejecución presupuestaria de BANDESAL, FDE Y FSG al 31 de diciembre de 2022. [Redacted]


[Redacted]

PUNTO I. - Dirección Legal- Lectura del acta anterior. La Junta Directiva del Banco de Desarrollo de la República de El Salvador (BANDESAL), **ACUERDA:** tomar nota de la lectura del acta de la sesión de Junta Directiva No. JD-03/2023 del veinte de enero de dos mil veintitrés. -----


[Redacted]

00000108

COLEGIOS DE ABIGENOS Y QUIMICOS DE MEDICINA
INSCRIPCION
No. 3614
C.M.P.




ES-AUDITORES Y CONSULTORES DE NEGOCIOS, S.A. 00360189
INSCRIPCION
No. 3614
CNDCCP






ES- Auto Libres y Conducciones DE REGISTRO S.A.
INSCRIPCION
No. 3614




SAUDITORES Y CONSULTORES DE NEGOCIOS, S.A.
INSCRIPCIÓN
No. 3614
MBCRA

09060111






U.S. 900 1 1
AUDIENCIAS DE NEGOCIOS
INSCRIPCION
No. 3614




ES-AUDITORES Y CONSULTORES DE NEGOCIOS S.A.
INSCRIPCION
No. 3614


00000113





INSCRIPCION
No. 3614





PUNTO IV.- Dirección de Administración y Finanzas – Informe sobre estados financieros, seguimiento al programa financiero y ejecución presupuestaria de BANDESAL, FDE Y FSG al 31 de diciembre de 2022. La Junta Directiva del Banco de Desarrollo de la República de El Salvador (BANDESAL), CONSIDERANDO: 1) Que el literal h) del Art. 4 de la Ley del Banco de Desarrollo de la República de El Salvador (Ley de BANDESAL) establece como una de las facultades del Banco la de administrar los recursos del Fondo de Desarrollo Económico (FDE) y del Fondo Salvadoreño de Garantías (FSG), establecidos en dicha ley, pudiendo realizar con cargo a los mismos, los actos y contratos necesarios para el logro de sus finalidades. 2) Que el Art. 16 de la referida Ley, define que la dirección y administración del Banco, estará a cargo de una Junta Directiva, la cual deberá cumplir con las atribuciones y funciones que dicha ley establece. 3) Que el literal d) del Art. 42 del Código de Gobierno Corporativo establece entre las facultades del Comité de Gestión, la de recibir informes por parte de la Gerencia de Finanzas sobre el cumplimiento al Plan Financiero, así como de la ejecución de los presupuestos aprobados para BANDESAL, FDE y FSG. 4) Que el literal o) del artículo antes



INSCRIPCIÓN
No. 3614
CVPCPA
REPUBLICA DE EL SALVADOR

citado define que es facultad del Comité de Gestión la de conocer y dar su visto bueno para someter a consideración de Junta Directiva los estados financieros mensuales, incorporando un análisis de los resultados. 5) Que en sesión de Asamblea de Gobernadores No. AG-03/2021 del 29 de diciembre de 2021, se aprobó el Presupuesto y Programa Financiero de BANDESAL, FDE y FSG, correspondiente al año 2022. 6) Que el presente punto fue conocido en Comité de Gestión C-GE-04/2023, punto III, de fecha 25 de enero 2023, el cual acordó dar su visto bueno para que el presente punto sea sometido a consideración de esta Junta Directiva. 7) Que con relación a lo anterior, la Dirección de Administración y Finanzas presenta ante la junta Directiva, los Estados Financieros, el seguimiento al programa financiero y ejecución presupuestaria de BANDESAL, FDE y FSG al 31 de diciembre de 2022 según el detalle siguiente: **ESTADOS FINANCIEROS. BANDESAL – Balance General al 31 de diciembre de 2022.** BANDESAL presenta un total de activos de US\$705.22 millones, al 31 de diciembre de 2022, US\$72.23 millones (11%) por arriba del total de activos a diciembre 2021. En cuanto a los pasivos, estos cerraron con un total de US\$425.68 millones, por arriba en US\$62.13 millones (17%) de los saldos de pasivos a diciembre 2021. El patrimonio refleja un total de US\$279.54 millones, siendo mayor en US\$10.10 millones (4%) al saldo del patrimonio a diciembre 2021. **BANDESAL – Estado de Resultados al 31 de diciembre de 2022.** • El total de ingresos por intereses sobre préstamos alcanzó los US\$32.10 millones, por arriba en US\$4.42 millones respecto a diciembre 2021. • El total de costos por intereses alcanzaron US\$13.85 millones, por arriba en US\$3.05 millones del resultado a diciembre 2021. • Los gastos operativos alcanzaron US\$10.88 millones, por arriba en US\$0.07 millones con respecto a diciembre 2021. • Las reservas de saneamiento neto presentan un costo total de US\$3.18 millones, por arriba en US\$3.18 millones con las reservas registradas a diciembre 2021. • La utilidad neta del ejercicio es de US\$10.10 millones, que es mayor en 5% (US\$0.47 millones) con respecto a diciembre 2021. **FDE – Balance General al 31 de diciembre de 2022.** El FDE presenta un total de activos de US\$78.70 millones, por arriba del saldo a diciembre 2021 en US\$13.14 millones (20%). Los pasivos cerraron en US\$12.33 millones por arriba del valor a diciembre 2021 en US\$7.96 millones. El patrimonio refleja un total de US\$66.37 millones, siendo mayor en US\$5.18 millones (8%) al saldo del patrimonio a diciembre 2021. **FDE – Estado de Resultados al 31 de diciembre de 2022.** • El total de ingresos por operación ascienden a US\$3.68 millones, por abajo en US\$0.10 millones (3%) con los ingresos a diciembre 2021. • Los costos financieros ascienden a US\$0.07 millones, por abajo en un US\$ \$0.21 millones (75%) con respecto al resultado a diciembre 2021. • Los gastos de operación ascienden a US\$2.97



00000117



millones, abajo en US\$0.18 millones (6%) del resultado a diciembre 2021. • Se constituyeron US\$0.34 millones en reservas de saneamiento neto para fortalecer al FDE de futuros eventos de deterioro o de incumplimientos de clientes de la cartera de crédito del FDE. • Los resultados del ejercicio ascendieron a US\$3.78 millones por arriba en un US\$1.76 millones (87%) del resultado a diciembre 2021. **FSG – Balance General al 31 de diciembre de 2022.** El FSG presenta un total de activos de US\$38.13 millones, US\$3.15 millones (9%) por arriba de diciembre 2021. El total de pasivos asciende a US\$6.85 millones que provienen principalmente de la acumulación de reservas por compromisos contingentes que ascienden a US\$2.75 millones e Ingresos Percibidos No Devengados por US\$2.72 millones. El Patrimonio asciende a US\$31.28 millones (8%) por encima con relación a diciembre 2021. El saldo de la cartera de garantías otorgadas ascendió a US\$137.31 millones superior un 14% respecto a diciembre 2021. **FSG – Estado de Resultados al 31 de diciembre de 2022.** • El total de ingresos del FSG ascienden a US\$5.72 millones, por arriba por US\$1.23 millones de los resultados obtenidos en diciembre 2021. • En cuanto a los gastos de operación, estos ascienden a US\$0.71 millones, por abajo en US\$0.19 millones (21%) de diciembre 2021. • Como resultado de lo anterior el FSG presenta una utilidad neta de US\$2.35 millones, por arriba en US\$0.79 millones del resultado a diciembre 2021. **SEGUIMIENTO AL PROGRAMA FINANCIERO. BANDESAL – Balance General al 31 de diciembre de 2022.** BANDESAL presenta un total de activos de US\$705.22 millones, US\$133.99 millones por debajo de lo esperado en el programa financiero 2022, un 16% debajo del programa financiero a diciembre 2022. En cuanto a los pasivos, a diciembre ascienden a US\$425.68 millones, por abajo de los saldos de pasivos del programa financieros a diciembre 2022 en US\$133.04 millones porcentualmente un 24% abajo del programa financiero al cierre de diciembre 2022. El patrimonio refleja un total de US\$279.54 millones, por abajo de lo esperado a diciembre 2022 en US\$0.95 millones al saldo del patrimonio del programa financiero a diciembre 2022. **BANDESAL – Estado de Resultados al 31 de diciembre de 2022.** • El total de ingresos alcanzó los US\$33.45 millones, con una variación negativa de US\$9.44 millones respecto al programa financiero 2022. • El total de costos por intereses alcanzaron US\$13.85 millones, representando una variación negativa en US\$0.10 millones con respecto al resultado del programa financiero a diciembre 2022. • Los gastos operativos alcanzaron US\$10.88 millones, generando una variación negativa de US\$7.27 millones respecto al programa financiero 2022. • Las reservas de saneamiento neta presentan un costo total de US\$3.18 millones, con una variación por encima de US\$1.33 millones respecto a los resultados esperados en el programa financiero 2022. • La utilidad neta del ejercicio es de US\$10.10 millones,



INSCRIPCIÓN
No. 3614
CVPCPA
REPUBLICA DE EL SALVADOR

con una variación por arriba de US\$0.55 millones respecto al resultados del programa financiero a diciembre 2022. **FDE – Balance General al 31 de diciembre de 2022.** El FDE presenta un total de activos de US\$78.70 millones, con una variación a la baja de US\$9.93 millones respecto al programa financiero de 2022, representando un (-11%) del programa financiero a diciembre 2022. Los pasivos cerraron en US\$12.33 millones con una variación a la baja del 52% equivalente a US\$13.13 millones con respecto al saldo de pasivos del programa financiero a diciembre 2022. El total de patrimonio asciende a US\$66.37 millones, con una variación de US\$3.20 millones por arriba con respecto al programa financiero a diciembre 2022. **FDE – Estado de Resultados al 31 de diciembre de 2022.** • El total de ingresos por operación del FDE ascienden a US\$3.68 millones, con una variación negativa de US\$1.59 con respecto a los ingresos de operación del programa financieros a diciembre de 2022. • Los costos financieros alcanzaron un total de US\$0.07 miles, generando una variación inferior de US\$0.24 millones con respecto a los costos del programa financieros a diciembre 2022. • Los gastos de operación ascienden a US\$2.97 millones, generando una variación negativa de US\$2.80 millones respecto al programa financiero 2022. • Las reservas de saneamiento neta alcanzaron un total de US\$0.34 millones, con una variación de US\$0.51 millones mayor con respecto a las reservas del programa financiero a diciembre 2022. • Los resultados del ejercicio ascendieron a US\$3.78 millones generando una variación positiva de US\$1.83 millones en comparación a los resultados esperados en el programa financiero 2022. **FSG – Balance General al 31 de diciembre de 2022.** El FSG presenta un total de activos de US\$38.13 millones, generando una variación positiva de US\$3.56 millones respecto al programa financiero 2022, arriba un 10% del total activos del programa financieros a diciembre 2022. El total de pasivos asciende a US\$6.85 millones generando una variación de US\$3.20 millones superando un 88% con respecto al total pasivos del programa financieros a diciembre 2022. El Patrimonio asciende a US\$31.28 millones generando una variación al alza en US\$0.35 millones con respecto al programa financiero 2022, que representa un cumplimiento de 101% respecto al programa financiero al cierre de diciembre 2022. **FSG – Estado de Resultados al 31 de diciembre de 2022.** • El total de ingresos del FSG ascienden a US\$5.72 millones, generando una variación positiva de US\$0.62 millones respecto al programa financiero de ingresos a diciembre 2022. • Los costos incurridos al mes de diciembre 2022 ascienden a US\$0.05 millones generando una variación mayor de US\$0.05 millones con respecto al programa financiero 2022. • En cuanto a los gastos, estos ascienden a US\$0.71 millones, generando una variación a la baja de US\$1.22 millones respecto al programa financiero de gastos de 2022. • Como resultado de



lo anterior el FSG presenta una utilidad neta de US\$2.35 millones, superando los resultados esperados del programa financieros a diciembre 2022 equivalente a US\$0.90 millones. **EJECUCIÓN**

PRESUPUESTARIA

BANCO DE DESARROLLO DE LA REPÚBLICA DE EL SALVADOR (BANDESAL)				
Descripción	(1) Presupuesto	(2) Ejecución	(1-2) Variación	% Variación Presupuestaria
Gastos De Operación	US\$ 18,145,293	US\$ 10,878,297	US\$ (7,266,996)	(40.0%)
Gastos De Funcionarios Y Empleados	US\$ 10,716,256	US\$ 7,062,715	US\$ (3,653,541)	(34.1%)
Gastos Generales	US\$ 6,159,877	US\$ 3,127,393	US\$ (3,032,484)	(49.2%)
Depreciaciones Y Amortizaciones	US\$ 1,269,160	US\$ 688,189	US\$ (580,971)	(45.8%)

FONDO DE DESARROLLO ECONOMICO (FDE)				
Descripción	(1) Presupuesto	(2) Ejecución	(1-2) Variación	% Variación Presupuestaria
Gastos De Operación	US\$ 5,772,580	US\$ 2,968,595	US\$ (2,803,985)	(48.6%)
Gastos De Funcionarios Y Empleados	US\$ 3,873,935	US\$ 2,066,111	US\$ (1,807,824)	(46.7%)
Gastos Generales	US\$ 1,724,561	US\$ 809,679	US\$ (914,882)	(53.1%)
Depreciaciones Y Amortizaciones	US\$ 174,084	US\$ 92,805	US\$ (81,279)	(46.7%)


FONDO SALVADOREÑO DE GARANTIAS (FSG)				
Descripción	(1) Presupuesto	(2) Ejecución	(1-2) Variación	% Variación Presupuestaria
Gastos De Operación	US\$ 1,928,926	US\$ 712,268	US\$ (1,216,658)	(63.1%)
Gastos De Funcionarios Y Empleados	US\$ 942,024	US\$ 461,137	US\$ (480,887)	(51.0%)
Gastos Generales	US\$ 877,686	US\$ 241,331	US\$ (636,355)	(72.5%)
Depreciaciones Y Amortizaciones	US\$ 109,216	US\$ 9,800	US\$ (99,416)	(91.0%)

Por tanto, la Junta Directiva, ACUERDA: Darse por enterados del "Informe sobre los Estados Financieros, el seguimiento al programa financiero y la Ejecución Presupuestaria del Banco de Desarrollo de la República de El Salvador, Fondo de Desarrollo Económico y Fondo Salvadoreño de Garantías al 31 de diciembre de 2022, comparativamente con 2021", en los términos expuestos por la Dirección de Administración y Finanzas, los cuales constan en la presentación que se adjunta al presente acuerdo. -----






INSCRIPCION
No. 3614
CVPORA




09300121
RES-AUDITORES Y CONSULTORES DE NEGOCIOS S.A.
INSCRIPCION
No. 3614
CVRCPA




0300126

INSCRIPCION
No. 3614
CVPCPA




ES-AUDITORES Y CONSULTORES DE CONTABILIDAD S.A. 0000123
INSCRIPCION
No. 3614







RES-AUTORES Y
INSCRIPCION
No. 3614
CVPCPA



S-AUDITORES Y CONSULTORES DE NEGOCIOS S.
INSCRIPCIÓN
No. 3614


99000125






AUDITORES Y CONSULTORES DE NEGOCIOS S.A.
INSCRIPCION
No. 3614

00000127




030012

INSCRIPCION
No. 3614
MBCRA




AUDITORES Y CONSULTORES DE EMPRESAS S.A. 000129
INSCRIPCION
No. 3614




00000100




REGISTRO
INSCRIPCION
No. 3614
CVRCPA










ESTADOS UNIDOS DE COLOMBIA
INSCRIPCION
No. 3614
CVBCPA



09000133
AUDITORES Y CONSULTORES DE ALZULO, S.
INSCRIPCION
No. 3614











REPUBLICA DE PANAMA
MINISTERIO DE ECONOMIA Y FINANZAS
INSCRIPCION
No. 3614
S.M.C.S.A.







U.S. DEPARTMENT OF COMMERCE

OFFICE OF THE SECRETARY OF COMMERCE
BUREAU OF ECONOMIC ANALYSIS
WASHINGTON, D.C. 20540

INSCRIPCION
No. 3614





09000139
RES-AUDITORES Y CONSULTORES DE NEGOCIOS, S.A.
INSCRIPCION
No. 3614
CVBCRA



00000140

INSCRIPCION
No. 3614
CVBCRA









SECRETARIA DE REGISTROS Y
INSCRIPCION

No. 3614




AUDITORES Y CONSULTORES DE NEGOCIOS, S. de RL
INSCRIPCION
No. 3614

00000143






ASOCIADOS S.A.
INSCRIPCION
No. 3614
CVRCA





AUDITORES Y CONSULTORES DE ASOCIADOS
INSCRIPCION
No. 3614






INSCRIPCION
No. 3614








030001
INSCRIPCION
No. 3614
CNDORA



00000149
AUDITORES Y CONSULTORES DE NEGOCIOS, S.A.
INSCRIPCIÓN
No. 3614







INSCRIPCION

No. 3614

INSCRA




AUDITORES Y CONSULTORES DE NEGOCIOS, S.A.
INSCRIPCIÓN
No. 3614




00000187

INSCRIPCION
N.º 2614




AUDITORES Y CONSULTORES DE INGENIERIA S.A.
INSCRIPCION
Nº 2614

00000153






INSCRIPCION
N.º 6644



00000155
INSCRIPCIÓN
No. 3614
CMBRA





Fin de Sesión. No habiendo más que hacer constar, se levanta la sesión a las dieciséis horas con treinta minutos de este mismo día, se lee la presente acta, la ratifican y firman los miembros de la Junta Directiva asistentes. -----

Moisés Salvador Cabrera Alvarenga

José Alberto Acosta Maldonado

Steven Jorge Kawas Yuja

Abraham Alvarenga Mejía

Carlos Mauricio Ostorga Marroquín

Gabriela Yanet Suárez Rivera

José Manuel Cañas Kurz

José Tomás Cerna Trujillo

Melany Victoria Barillas de Tenorio