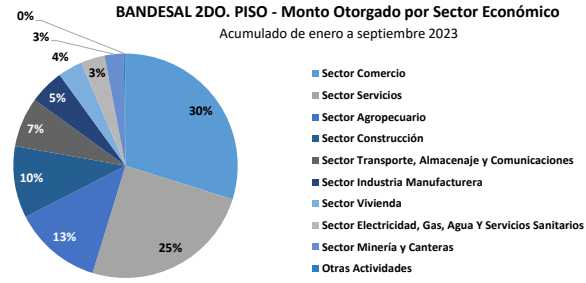


# BANDESAL - SEGUNDO PISO

## A) MONTO OTORGADO POR SECTOR ECONÓMICO (ACUMULADO DE ENERO A SEPTIEMBRE 2023)

Cifras en millones de USD

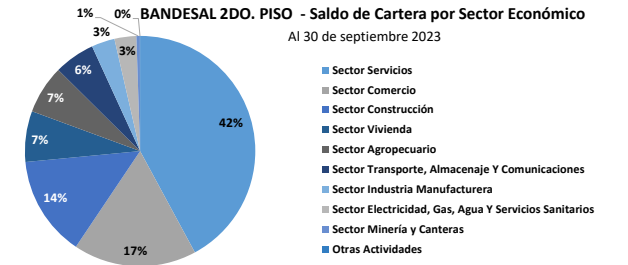
Sector Económico	ZDO. PISO	
	Monto	Créditos
Sector Comercio	\$ 47.79	2,643
Sector Servicios	\$ 39.90	1,326
Sector Agropecuario	\$ 20.36	884
Sector Construcción	\$ 16.57	592
Sector Transporte, Almacenaje y Comunicaciones	\$ 11.50	512
Sector Industria Manufacturera	\$ 8.05	476
Sector Vivienda	\$ 5.65	194
Sector Electricidad, Gas, Agua Y Servicios Sanitarios	\$ 5.54	14
Sector Minería y Canteras	\$ 4.38	31
Otras Actividades	\$ 0.43	68
<b>Total</b>	<b>\$ 160.17</b>	<b>6,740</b>



## A) SALDO DE CARTERA POR SECTOR ECONÓMICO (AL 30 DE SEPTIEMBRE 2023)

Cifras en millones de USD

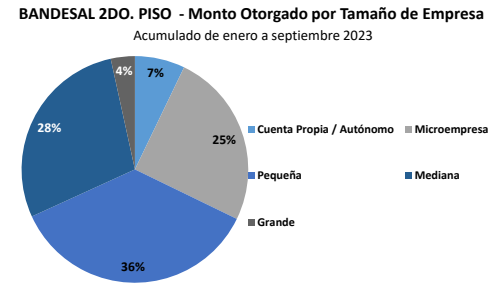
Sector Económico	ZDO. PISO	
	Saldo	Créditos
Sector Servicios	\$ 192.1	4,517
Sector Comercio	\$ 78.9	3,977
Sector Construcción	\$ 64.2	1,962
Sector Vivienda	\$ 32.5	2,192
Sector Agropecuario	\$ 31.1	1,198
Sector Transporte, Almacenaje Y Comunicaciones	\$ 26.1	1,316
Sector Industria Manufacturera	\$ 14.9	627
Sector Electricidad, Gas, Agua Y Servicios Sanitarios	\$ 14.0	45
Sector Minería y Canteras	\$ 2.2	5
Otras Actividades	\$ 0.2	13
<b>Total</b>	<b>\$ 456.1</b>	<b>15,852</b>



## B) MONTO OTORGADO POR TAMAÑO DE EMPRESA (ACUMULADO DE ENERO A SEPTIEMBRE 2023)

Cifras en millones de USD

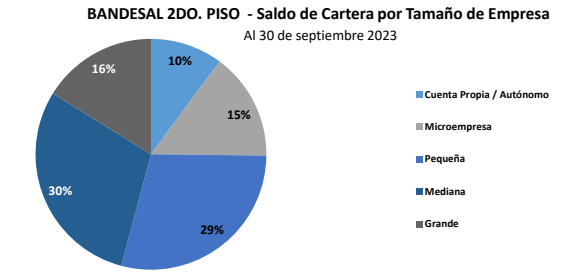
Tamaño de Empresa	ZDO. PISO	
	Monto	Créditos
Cuenta Propia / Autónomo	\$ 11.45	1,324
Microempresa	\$ 40.12	3,975
Pequeña	\$ 57.64	1,007
Mediana	\$ 45.47	402
Grande	\$ 5.49	32
<b>Total</b>	<b>\$ 160.17</b>	<b>6,740</b>



## B) SALDO DE CARTERA POR TAMAÑO DE EMPRESA (AL 30 DE SEPTIEMBRE 2023)

Cifras en millones de USD

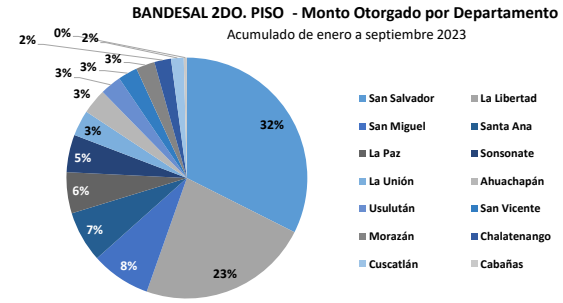
Tamaño de Empresa	ZDO. PISO	
	Saldo	Créditos
Cuenta Propia / Autónomo	\$ 46.3	4,444
Microempresa	\$ 68.6	6,854
Pequeña	\$ 132.1	2,925
Mediana	\$ 135.4	1,415
Grande	\$ 73.8	214
<b>Total</b>	<b>\$ 456.1</b>	<b>15,852</b>



## C) MONTO OTORGADO POR DEPARTAMENTO (ACUMULADO DE ENERO A SEPTIEMBRE 2023)

Cifras en millones de USD

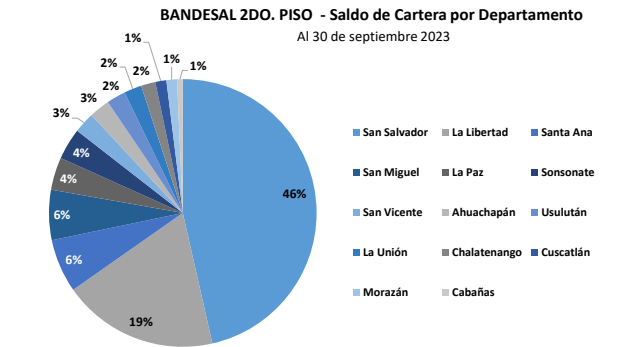
Departamento	ZDO. PISO	
	Monto	Créditos
San Salvador	\$ 51.93	1,362
La Libertad	\$ 36.82	713
San Miguel	\$ 12.81	779
Santa Ana	\$ 10.98	470
La Paz	\$ 8.83	401
Sonsonate	\$ 8.07	603
La Unión	\$ 5.55	325
Ahuachapán	\$ 5.44	305
Usulután	\$ 4.53	700
San Vicente	\$ 4.20	298
Morazán	\$ 4.03	307
Chalatenango	\$ 3.59	170
Cuscatlán	\$ 2.72	222
Cabañas	\$ 0.67	85
<b>Total</b>	<b>\$ 160.17</b>	<b>6,740</b>



## C) SALDO DE CARTERA POR DEPARTAMENTO (AL 30 DE SEPTIEMBRE 2023)

Cifras en millones de USD

Departamento	ZDO. PISO	
	Saldo	Créditos
San Salvador	\$ 211.9	4,476
La Libertad	\$ 85.9	1,700
Santa Ana	\$ 29.4	1,210
San Miguel	\$ 27.7	1,930
La Paz	\$ 18.0	1,027
Sonsonate	\$ 17.3	984
San Vicente	\$ 11.5	620
Ahuachapán	\$ 11.4	609
Usulután	\$ 10.5	1,290
La Unión	\$ 9.7	646
Chalatenango	\$ 7.9	269
Cuscatlán	\$ 6.1	448
Morazán	\$ 5.8	512
Cabañas	\$ 3.1	131
<b>Total</b>	<b>\$ 456.1</b>	<b>15,852</b>



# CRÉDITO DIRECTO

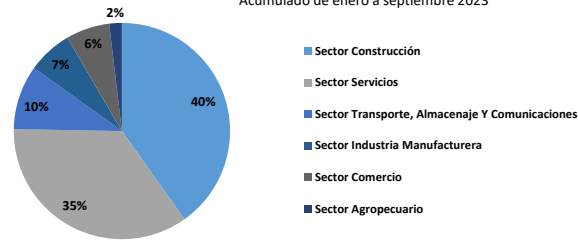
## A) MONTO OTORGADO POR SECTOR ECONÓMICO (ACUMULADO DE ENERO A SEPTIEMBRE 2023)

Cifras en millones de USD

Sector Económico	CRÉDITO DIRECTO	
	Monto	Créditos
Sector Construcción	\$ 12.5	14
Sector Servicios	\$ 10.9	11
Sector Transporte, Almacenaje Y Comunicaciones	\$ 3.0	2
Sector Industria Manufacturera	\$ 2.1	3
Sector Comercio	\$ 2.0	6
Sector Agropecuario	\$ 0.6	5
<b>Total</b>	<b>\$ 31.2</b>	<b>41</b>

## CRÉDITO DIRECTO - Monto Otorgado por Sector Económico

Acumulado de enero a septiembre 2023



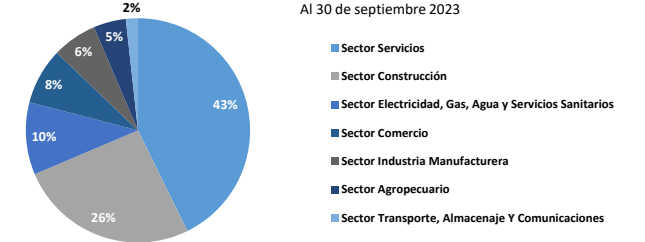
## A) SALDO DE CARTERA POR SECTOR ECONÓMICO (AL 30 DE SEPTIEMBRE 2023)

Cifras en millones de USD

Sector Económico	CRÉDITO DIRECTO	
	Saldo	Créditos
Sector Servicios	\$ 80.6	51
Sector Construcción	\$ 48.8	20
Sector Electricidad, Gas, Agua y Servicios Sanitarios	\$ 19.7	2
Sector Comercio	\$ 15.3	24
Sector Industria Manufacturera	\$ 12.1	13
Sector Agropecuario	\$ 8.8	12
Sector Transporte, Almacenaje Y Comunicaciones	\$ 3.3	4
<b>Total</b>	<b>\$ 188.6</b>	<b>126</b>

## CRÉDITO DIRECTO - Saldo de Cartera por Sector Económico

Al 30 de septiembre 2023



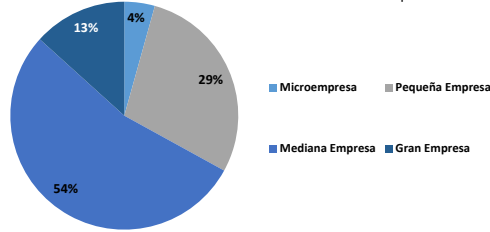
## B) MONTO OTORGADO POR TAMAÑO DE EMPRESA (ACUMULADO DE ENERO A SEPTIEMBRE 2023)

Cifras en millones de USD

Tamaño de Empresa	CRÉDITO DIRECTO	
	Monto	Créditos
Microempresa	\$ 1.3	5
Pequeña Empresa	\$ 8.9	12
Mediana Empresa	\$ 16.7	17
Gran Empresa	\$ 4.1	7
<b>Total</b>	<b>\$ 31.2</b>	<b>41</b>

## CRÉDITO DIRECTO - Monto Otorgado por Tamaño de Empresa

Acumulado de enero a septiembre 2023



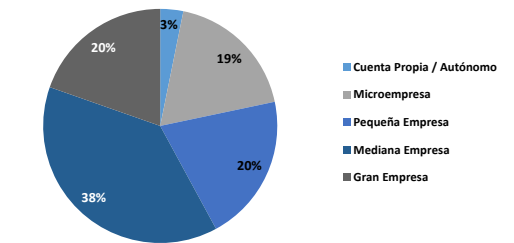
## B) SALDO DE CARTERA POR TAMAÑO DE EMPRESA (AL 30 DE SEPTIEMBRE 2023)

Cifras en millones de USD

Tamaño de Empresa	CRÉDITO DIRECTO	
	Saldo	Créditos
Cuenta Propia / Autónomo	\$ 6.0	4
Microempresa	\$ 34.9	18
Pequeña Empresa	\$ 38.5	43
Mediana Empresa	\$ 72.2	39
Gran Empresa	\$ 37.0	22
<b>Total</b>	<b>\$ 188.6</b>	<b>126</b>

## CRÉDITO DIRECTO - Saldo de Cartera por Tamaño de Empresa

Al 30 de septiembre 2023



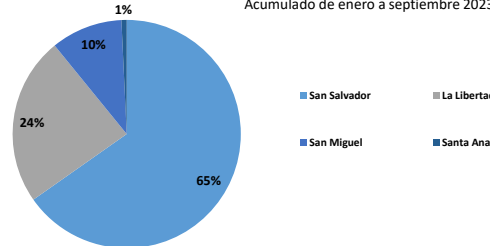
## C) MONTO OTORGADO POR DEPARTAMENTO (ACUMULADO DE ENERO A SEPTIEMBRE 2023)

Cifras en millones de USD

Departamento	CRÉDITO DIRECTO	
	Monto	Créditos
San Salvador	\$ 20.2	28
La Libertad	\$ 7.4	7
San Miguel	\$ 3.1	3
Santa Ana	\$ 0.2	1
Ahuachapán	\$ 0.1	1
Sonsonate	\$ 0.1	1
<b>Total</b>	<b>\$ 31.2</b>	<b>41</b>

## CRÉDITO DIRECTO - Monto Otorgado por Departamento

Acumulado de enero a septiembre 2023



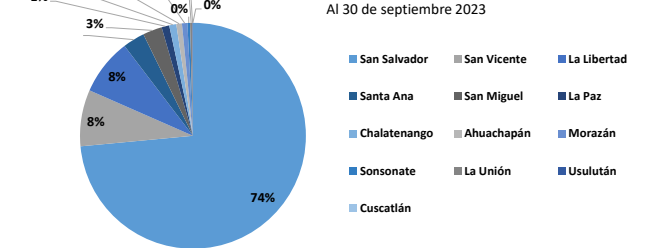
## C) SALDO DE CARTERA POR DEPARTAMENTO (AL 30 DE SEPTIEMBRE 2023)

Cifras en millones de USD

Departamento	CRÉDITO DIRECTO	
	Saldo	Créditos
San Salvador	\$ 138.6	71
San Vicente	\$ 15.2	2
La Libertad	\$ 15.2	20
Santa Ana	\$ 5.9	4
San Miguel	\$ 5.2	7
La Paz	\$ 2.1	5
Chalatenango	\$ 1.9	5
Ahuachapán	\$ 1.5	2
Morazán	\$ 1.5	2
Sonsonate	\$ 0.7	3
La Unión	\$ 0.6	3
Usulután	\$ 0.2	1
Cuscatlán	\$ 0.0	1
<b>Total</b>	<b>\$ 188.6</b>	<b>126</b>

## CRÉDITO DIRECTO - Saldo de Cartera por Departamento

Al 30 de septiembre 2023



# FONDO SALVADOREÑO DE GARANTÍAS

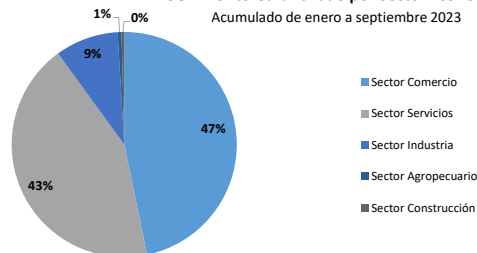
## A) MONTO GARANTIZADO POR SECTOR ECONÓMICO (ACUMULADO DE ENERO A SEPTIEMBRE 2023)

Cifras en millones de USD

Sector Económico	FSG	
	Monto	Créditos
Sector Comercio	\$ 23.02	4,959
Sector Servicios	\$ 21.29	2,558
Sector Industria	\$ 4.46	1,304
Sector Agropecuario	\$ 0.27	26
Sector Construcción	\$ 0.19	18
<b>Total</b>	<b>\$ 49.24</b>	<b>8,865</b>

## FSG - Monto Garantizado por Sector Económico

Acumulado de enero a septiembre 2023



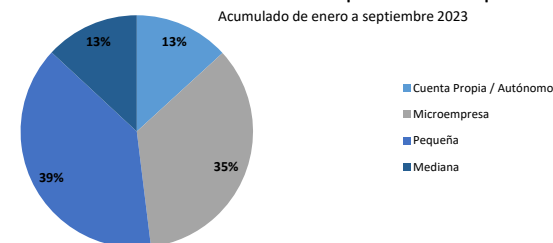
## B) MONTO GARANTIZADO POR TAMAÑO DE EMPRESA (ACUMULADO DE ENERO A SEPTIEMBRE 2023)

Cifras en millones de USD

Tamaño de Empresa	FSG	
	Monto	Créditos
Cuenta Propia / Autónomo	\$ 6.50	679
Microempresa	\$ 17.16	6,349
Pequeña	\$ 19.13	1,704
Mediana	\$ 6.45	133
<b>Total</b>	<b>\$ 49.24</b>	<b>8,865</b>

## FSG - Monto Garantizado por Tamaño de Empresa

Acumulado de enero a septiembre 2023



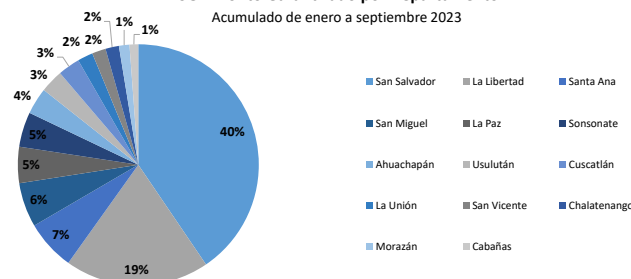
## C) MONTO GARANTIZADO POR DEPARTAMENTO (ACUMULADO DE ENERO A SEPTIEMBRE 2023)

Cifras en millones de USD

Departamento	FSG	
	Monto	Créditos
San Salvador	\$ 19.94	2,763
La Libertad	\$ 9.53	1,427
Santa Ana	\$ 3.31	637
San Miguel	\$ 2.93	500
La Paz	\$ 2.39	625
Sonsonate	\$ 2.31	507
Ahuachapán	\$ 1.76	508
Usulután	\$ 1.53	385
Cuscatlán	\$ 1.45	377
La Unión	\$ 1.02	266
San Vicente	\$ 0.91	286
Chalatenango	\$ 0.89	198
Morazán	\$ 0.69	223
Cabañas	\$ 0.58	163
<b>Total</b>	<b>\$ 49.24</b>	<b>8,865</b>

## FSG - Monto Garantizado por Departamento

Acumulado de enero a septiembre 2023



## A) CONTINGENCIA POR SECTOR ECONÓMICO (AL 30 DE SEPTIEMBRE 2023)

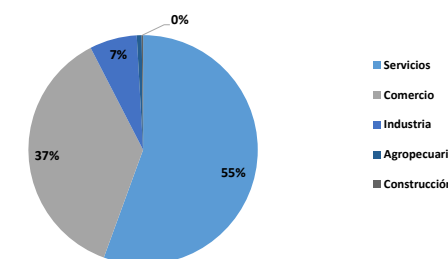
Cifras en millones de USD

Sector Económico	FSG	
	Saldo	Créditos
Servicios	\$ 78.30	9,298
Comercio	\$ 51.96	11,317
Industria	\$ 9.41	2,351
Agropecuario	\$ 0.98	53
Construcción	\$ 0.27	34
<b>Total</b>	<b>\$ 140.92</b>	<b>23,053</b>

Nota: Incluye FONEDUCA

## FSG - Contingencia por Sector Económico

Al 30 de septiembre 2023



## B) CONTINGENCIA POR TAMAÑO DE EMPRESA (AL 30 DE SEPTIEMBRE 2023)

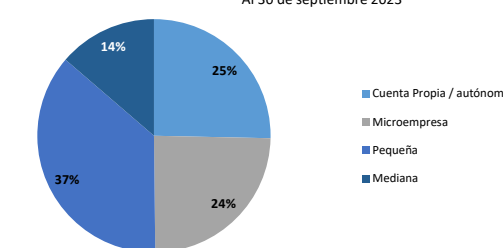
Cifras en millones de USD

Tamaño de Empresa	FSG	
	Saldo	Créditos
Cuenta Propia / autónomo	\$ 35.70	4,235
Microempresa	\$ 34.50	13,937
Pequeña	\$ 51.41	4,447
Mediana	\$ 19.30	434
<b>Total</b>	<b>\$ 140.92</b>	<b>23,053</b>

Nota: Incluye FONEDUCA

## FSG - Contingencia por Tamaño de Empresa

Al 30 de septiembre 2023



## C) CONTINGENCIA POR DEPARTAMENTO (AL 30 DE SEPTIEMBRE 2023)

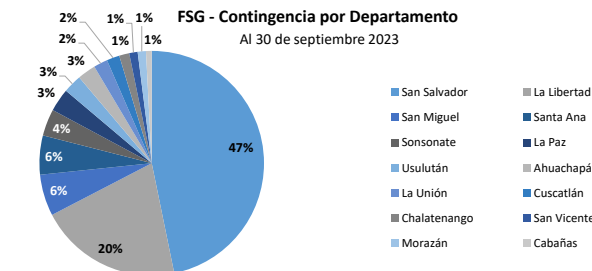
Cifras en millones de USD

Departamento	FSG	
	Saldo	Créditos
San Salvador	\$ 65.93	7,913
La Libertad	\$ 29.03	3,665
San Miguel	\$ 8.42	1,463
Santa Ana	\$ 7.93	1,630
Sonsonate	\$ 5.44	1,139
La Paz	\$ 4.68	1,427
Usulután	\$ 3.76	1,078
Ahuachapán	\$ 3.71	1,093
La Unión	\$ 2.84	709
Cuscatlán	\$ 2.60	826
Chalatenango	\$ 2.05	454
San Vicente	\$ 1.71	624
Morazán	\$ 1.67	611
Cabañas	\$ 1.16	421
<b>Total</b>	<b>\$ 140.92</b>	<b>23,053</b>

Nota: Incluye FONEDUCA

## FSG - Contingencia por Departamento

Al 30 de septiembre 2023



# FONDO DE DESARROLLO ECONÓMICO

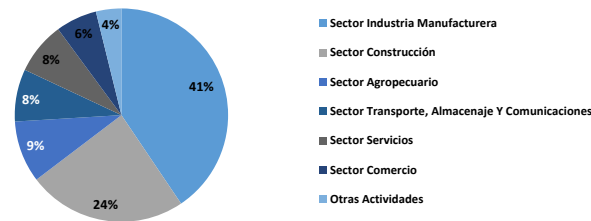
## A) MONTO OTORGADO POR SECTOR ECONÓMICO (ACUMULADO DE ENERO A SEPTIEMBRE 2023)

Cifras en millones de USD

Sector Económico	FDE	
	Monto	Créditos
Sector Industria Manufacturera	\$ 3.1	99
Sector Construcción	\$ 1.9	3
Sector Agropecuario	\$ 0.7	1
Sector Transporte, Almacenaje Y Comunicaciones	\$ 0.6	9
Sector Servicios	\$ 0.6	23
Sector Comercio	\$ 0.5	27
Otras Actividades	\$ 0.3	3
<b>Total</b>	<b>\$ 7.7</b>	<b>165</b>

### FDE - Monto Otorgado por Sector Económico

Acumulado de enero a septiembre 2023



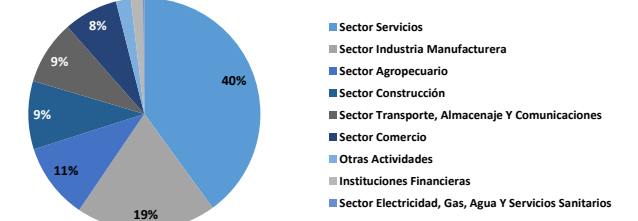
## A) SALDO DE CARTERA POR SECTOR ECONÓMICO (AL 30 DE SEPTIEMBRE 2023)

Cifras en millones de USD

Sector Económico	FDE	
	Saldo	Créditos
Sector Servicios	\$ 20.8	297
Sector Industria Manufacturera	\$ 10.1	216
Sector Agropecuario	\$ 5.5	78
Sector Construcción	\$ 4.9	22
Sector Transporte, Almacenaje Y Comunicaciones	\$ 4.6	23
Sector Comercio	\$ 3.9	216
Otras Actividades	\$ 1.1	13
Instituciones Financieras	\$ 0.9	5
Sector Electricidad, Gas, Agua Y Servicios Sanitarios	\$ 0.10	2
<b>Total</b>	<b>\$ 52.0</b>	<b>872</b>

### FDE - Saldo de Cartera por Sector Económico

Al 30 de septiembre 2023



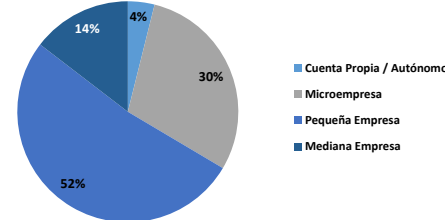
## B) MONTO OTORGADO POR TAMAÑO DE EMPRESA (ACUMULADO DE ENERO A SEPTIEMBRE 2023)

Cifras en millones de USD

Tamaño de Empresa	FDE	
	Monto	Créditos
Cuenta Propia / Autónomo	\$ 0.3	20
Microempresa	\$ 2.3	99
Pequeña Empresa	\$ 4.0	44
Mediana Empresa	\$ 1.1	2
<b>Total</b>	<b>\$ 7.7</b>	<b>165</b>

### FDE - Monto Otorgado por Tamaño de Empresa

Acumulado de enero a septiembre 2023



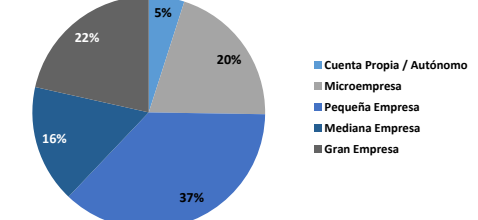
## B) SALDO DE CARTERA POR TAMAÑO DE EMPRESA (AL 30 DE SEPTIEMBRE 2023)

Cifras en millones de USD

Tamaño de Empresa	FDE	
	Saldo	Créditos
Cuenta Propia / Autónomo	\$ 2.6	208
Microempresa	\$ 10.6	415
Pequeña Empresa	\$ 19.2	196
Mediana Empresa	\$ 8.5	30
Gran Empresa	\$ 11.2	23
<b>Total</b>	<b>\$ 52.0</b>	<b>872</b>

### FDE - Saldo de Cartera por Tamaño de Empresa

Al 30 de septiembre 2023



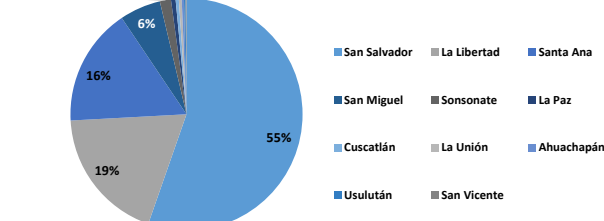
## C) MONTO OTORGADO POR DEPARTAMENTO (ACUMULADO DE ENERO A SEPTIEMBRE 2023)

Cifras en millones de USD

Departamento	FDE	
	Monto	Créditos
San Salvador	\$ 4.2	79
La Libertad	\$ 1.4	30
Santa Ana	\$ 1.3	24
San Miguel	\$ 0.4	12
Sonsonate	\$ 0.1	9
La Paz	\$ 0.0	3
Cuscatlán	\$ 0.0	2
La Unión	\$ 0.0	2
Ahuachapán	\$ 0.0	1
Usulután	\$ 0.0	1
San Vicente	\$ 0.0	2
<b>Total</b>	<b>\$ 7.7</b>	<b>165</b>

### FDE - Monto Otorgado por Departamento

Acumulado de enero a septiembre 2023



## C) SALDO DE CARTERA POR DEPARTAMENTO (AL 30 DE SEPTIEMBRE 2023)

Cifras en millones de USD

Departamento	FDE	
	Saldo	Créditos
San Salvador	\$ 25.7	384
La Libertad	\$ 17.5	169
Santa Ana	\$ 2.9	52
San Miguel	\$ 1.7	75
Sonsonate	\$ 1.3	33
La Paz	\$ 0.8	48
Ahuachapán	\$ 0.6	11
Chalatenango	\$ 0.5	15
La Unión	\$ 0.4	27
Morazán	\$ 0.2	14
Cuscatlán	\$ 0.2	21
Usulután	\$ 0.1	13
San Vicente	\$ 0.0	6
Cabañas	\$ 0.0	4
<b>Total</b>	<b>\$ 52.0</b>	<b>872</b>

### FDE - Saldo de Cartera por Departamento

Al 30 de septiembre 2023

