

BANDESAL SEGUNDO PISO

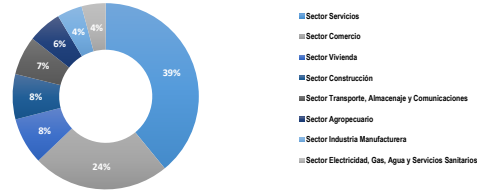
A) MONTO OTORGADO POR SECTOR ECONÓMICO (ACUMULADO DE ENERO A MARZO 2024)

Cifras en millones de USD

Sector Económico	ZDO. PISO	
	Monto	Créditos
Sector Servicios	\$ 15.15	463
Sector Comercio	\$ 9.22	932
Sector Vivienda	\$ 3.15	99
Sector Construcción	\$ 3.04	20
Sector Transporte, Almacenaje y Comunicaciones	\$ 2.62	157
Sector Agropecuario	\$ 2.27	405
Sector Industria Manufacturera	\$ 1.69	198
Sector Electricidad, Gas, Agua y Servicios Sanitarios	\$ 1.62	7
Total	\$ 38.77	2,281

BANDESAL ZDO. PISO - Monto Otorgado por Sector Económico

Acumulado de enero a marzo 2024



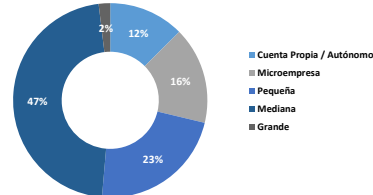
B) MONTO OTORGADO POR TAMAÑO DE EMPRESA (ACUMULADO DE ENERO A MARZO 2024)

Cifras en millones de USD

Tamaño de Empresa	ZDO. PISO	
	Monto	Créditos
Cuenta Propia / Autónomo	\$ 4.87	130
Microempresa	\$ 6.26	1,976
Pequeña	\$ 8.77	127
Mediana	\$ 18.12	43
Grande	\$ 0.74	5
Total	\$ 38.77	2,281

BANDESAL ZDO. PISO - Monto Otorgado por Tamaño de Empresa

Acumulado de enero a marzo 2024



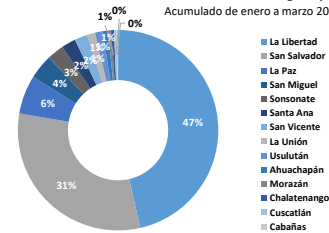
C) MONTO OTORGADO POR DEPARTAMENTO (ACUMULADO DE ENERO A MARZO 2024)

Cifras en millones de USD

Departamento	ZDO. PISO	
	Monto	Créditos
La Libertad	\$ 18.01	262
San Salvador	\$ 12.11	485
La Paz	\$ 2.42	282
San Miguel	\$ 1.54	181
Sonsonate	\$ 1.05	221
Santa Ana	\$ 0.90	175
San Vicente	\$ 0.80	151
La Unión	\$ 0.51	20
Usulután	\$ 0.48	192
Ahuachapán	\$ 0.33	149
Morazán	\$ 0.19	19
Chalatenango	\$ 0.18	49
Cuscatlán	\$ 0.15	89
Cabañas	\$ 0.10	6
Total	\$ 38.77	2,281

BANDESAL ZDO. PISO - Monto Otorgado por Departamento

Acumulado de enero a marzo 2024



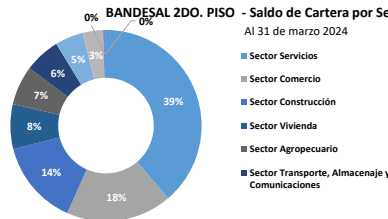
A) SALDO DE CARTERA POR SECTOR ECONÓMICO (AL 31 DE MARZO 2024)

Cifras en millones de USD

Sector Económico	ZDO. PISO	
	Saldo	Créditos
Sector Servicios	\$ 166.3	4,623
Sector Comercio	\$ 76.8	5,303
Sector Construcción	\$ 61.8	1,770
Sector Vivienda	\$ 32.5	2,191
Sector Agropecuario	\$ 28.5	1,611
Sector Transporte, Almacenaje y Comunicaciones	\$ 26.0	1,414
Sector Electricidad, Gas, Agua y Servicios Sanitarios	\$ 20.5	58
Sector Industria Manufacturera	\$ 14.7	1,005
Sector Minería y Canteras	\$ 2.0	5
Otras Actividades	\$ 0.1	12
Total	\$ 429.1	17,992

BANDESAL ZDO. PISO - Saldo de Cartera por Sector Económico

Al 31 de marzo 2024



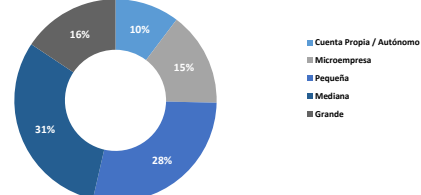
B) SALDO DE CARTERA POR TAMAÑO DE EMPRESA (AL 31 DE MARZO 2024)

Cifras en millones de USD

Tamaño de Empresa	ZDO. PISO	
	Saldo	Créditos
Cuenta Propia / Autónomo	\$ 44.3	4,071
Microempresa	\$ 64.6	10,002
Pequeña	\$ 121.0	2,444
Mediana	\$ 132.0	1,263
Grande	\$ 67.2	212
Total	\$ 429.1	17,992

BANDESAL ZDO. PISO - Saldo de Cartera por Tamaño de Empresa

Al 31 de marzo 2024



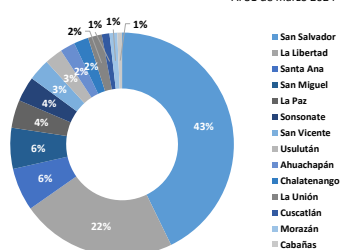
C) SALDO DE CARTERA POR DEPARTAMENTO (AL 31 DE MARZO 2024)

Cifras en millones de USD

Departamento	ZDO. PISO	
	Saldo	Créditos
San Salvador	\$ 183.6	4,579
La Libertad	\$ 96.5	2,003
Santa Ana	\$ 26.6	1,463
San Miguel	\$ 25.4	1,982
La Paz	\$ 17.3	1,303
Sonsonate	\$ 15.5	1,484
San Vicente	\$ 13.6	781
Usulután	\$ 11.1	1,479
Ahuachapán	\$ 9.2	846
Chalatenango	\$ 9.1	336
La Unión	\$ 8.5	599
Cuscatlán	\$ 4.8	552
Morazán	\$ 4.8	463
Cabañas	\$ 2.9	122
Total	\$ 429.1	17,992

BANDESAL ZDO. PISO - Saldo de Cartera por Departamento

Al 31 de marzo 2024



FONDO DE DESARROLLO ECONÓMICO

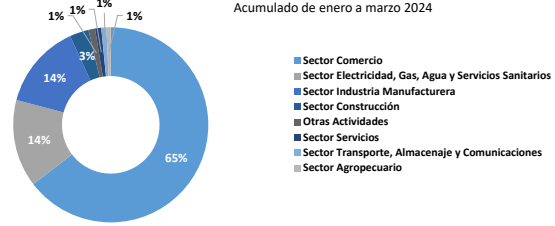
A) MONTO OTORGADO POR SECTOR ECONÓMICO (ACUMULADO DE ENERO A MARZO 2024)

Cifras en millones de USD

Sector Económico	CRÉDITO DIRECTO	
	Monto	Créditos
Sector Comercio	\$ 15.2	6
Sector Electricidad, Gas, Agua y Servicios Sanitarios	\$ 3.4	1
Sector Industria Manufacturera	\$ 3.3	1
Sector Construcción	\$ 0.7	1
Otras Actividades	\$ 0.3	1
Sector Servicios	\$ 0.2	1
Sector Transporte, Almacenaje y Comunicaciones	\$ 0.2	1
Sector Agropecuario	\$ 0.2	1
Total	\$ 23.5	13

CRÉDITO DIRECTO - Monto Otorgado por Sector Económico

Acumulado de enero a marzo 2024



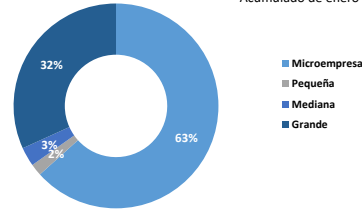
B) MONTO OTORGADO POR TAMAÑO DE EMPRESA (ACUMULADO DE ENERO A MARZO 2024)

Cifras en millones de USD

Tamaño de Empresa	CRÉDITO DIRECTO	
	Monto	Créditos
Microempresa	\$ 14.9	#####
Pequeña	\$ 0.4	2
Mediana	\$ 0.7	2
Grande	\$ 7.5	4
Total	\$ 23.5	13

CRÉDITO DIRECTO - Monto Otorgado por Tamaño de Empresa

Acumulado de enero a marzo 2024



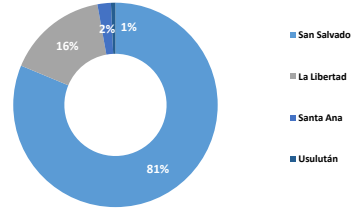
C) MONTO OTORGADO POR DEPARTAMENTO (ACUMULADO DE ENERO A MARZO 2024)

Cifras en millones de USD

Departamento	CRÉDITO DIRECTO	
	Monto	Créditos
San Salvador	\$ 19.1	7
La Libertad	\$ 3.7	4
Santa Ana	\$ 0.5	1
Usulután	\$ 0.2	1
Total	\$ 23.5	13

CRÉDITO DIRECTO - Monto Otorgado por Departamento

Acumulado de enero a marzo 2024



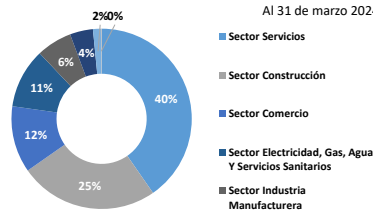
A) SALDO DE CARTERA POR SECTOR ECONÓMICO (AL 31 DE MARZO 2024)

Cifras en millones de USD

Sector Económico	CRÉDITO DIRECTO	
	Saldo	Créditos
Sector Servicios	\$ 84.2	51
Sector Construcción	\$ 52.0	20
Sector Comercio	\$ 24.9	32
Sector Electricidad, Gas, Agua Y Servicios Sanitarios	\$ 22.4	3
Sector Industria Manufacturera	\$ 13.3	12
Sector Agropecuario	\$ 8.6	13
Sector Transporte, Almacenaje Y Comunicaciones	\$ 3.0	3
Otras Actividades	\$ 0.2	1
Total	\$ 208.7	135

CRÉDITO DIRECTO - Saldo de Cartera por Sector Económico

Al 31 de marzo 2024



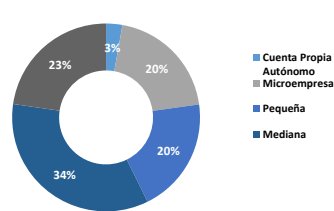
B) SALDO DE CARTERA POR TAMAÑO DE EMPRESA (AL 31 DE MARZO 2024)

Cifras en millones de USD

Tamaño de Empresa	CRÉDITO DIRECTO	
	Saldo	Créditos
Cuenta Propia / Autónomo	\$ 5.8	3
Microempresa	\$ 41.7	23
Pequeña	\$ 41.6	44
Mediana	\$ 72.1	41
Grande	\$ 47.4	24
Total	\$ 208.7	135

CRÉDITO DIRECTO - Saldo de Cartera por Tamaño de Empresa

Al 31 marzo 2024



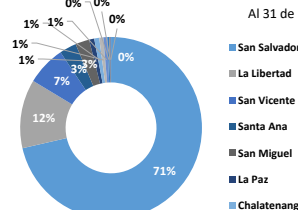
C) SALDO DE CARTERA POR DEPARTAMENTO (AL 31 DE MARZO 2024)

Cifras en millones de USD

Departamento	CRÉDITO DIRECTO	
	Saldo	Créditos
San Salvador	\$ 149.0	72
La Libertad	\$ 25.5	26
San Vicente	\$ 14.6	2
Santa Ana	\$ 6.3	5
San Miguel	\$ 5.2	7
La Paz	\$ 1.9	5
Chalatenango	\$ 1.9	5
Ahuachapán	\$ 1.5	2
Morazán	\$ 1.5	2
Sonsonate	\$ 0.7	3
La Unión	\$ 0.5	3
Usulután	\$ 0.2	2
Cuscatlán	\$ 0.0	1
Total	\$ 208.7	135

CRÉDITO DIRECTO - Saldo de Cartera por Departamento

Al 31 de marzo 2024



CRÉDITO DIRECTO

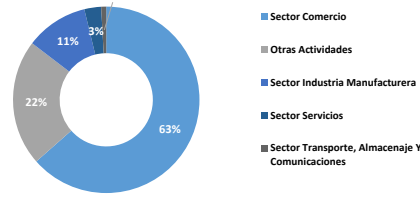
A) MONTO OTORGADO POR SECTOR ECONÓMICO (ACUMULADO DE ENERO A MARZO 2024)

Cifras en millones de USD

Sector Económico	FDE	
	Monto	Créditos
Sector Comercio	\$ 4.3	3
Otras Actividades	\$ 1.5	2
Sector Industria Manufacturera	\$ 0.7	11
Sector Servicios	\$ 0.2	4
Sector Transporte, Almacenaje Y Comunicaciones	\$ 0.1	2
Total	\$ 6.8	22

FDE - Monto Otorgado por Sector Económico

Acumulado de enero a marzo 2024



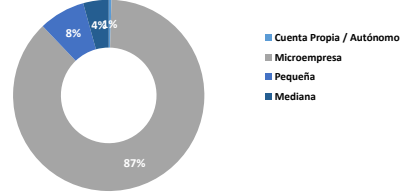
B) MONTO OTORGADO POR TAMAÑO DE EMPRESA (ACUMULADO DE ENERO A MARZO 2024)

Cifras en millones de USD

Tamaño de Empresa	FDE	
	Monto	Créditos
Cuenta Propia / Autónomo	\$ 0.0	2
Microempresa	\$ 5.9	13
Pequeña	\$ 0.5	6
Mediana	\$ 0.3	1
Total	\$ 6.8	22

FDE - Monto Otorgado por Tamaño de Empresa

Acumulado de enero a marzo 2024



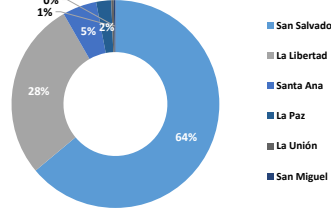
C) MONTO OTORGADO POR DEPARTAMENTO (ACUMULADO DE ENERO A MARZO 2024)

Cifras en millones de USD

Departamento	FDE	
	Monto	Créditos
San Salvador	\$ 4.4	10
La Libertad	\$ 1.9	7
Santa Ana	\$ 0.4	2
La Paz	\$ 0.2	1
La Unión	\$ 0.0	1
San Miguel	\$ 0.0	1
Total	\$ 6.8	22

FDE - Monto Otorgado por Departamento

Acumulado de enero a marzo 2024



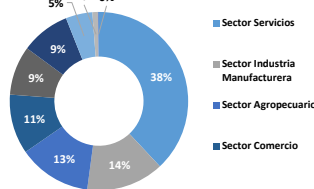
A) SALDO DE CARTERA POR SECTOR ECONÓMICO (AL 31 DE MARZO 2024)

Cifras en millones de USD

Sector Económico	FDE	
	Saldo	Créditos
Sector Servicios	\$ 19.7	281
Sector Industria Manufacturera	\$ 7.3	186
Sector Agropecuario	\$ 6.9	76
Sector Comercio	\$ 5.6	203
Sector Transporte, Almacenaje Y Comunicaciones	\$ 4.6	27
Sector Construcción	\$ 4.6	18
Otras Actividades	\$ 2.5	13
Instituciones Financieras	\$ 0.5	4
Sector Electricidad, Gas, Agua Y Servicios Sanitarios	\$ 0.10	2
Total	\$ 51.8	810

FDE - Saldo de Cartera por Sector Económico

Al 31 de marzo 2024



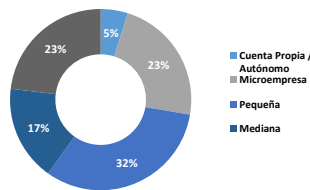
B) SALDO DE CARTERA POR TAMAÑO DE EMPRESA (AL 31 DE MARZO 2024)

Cifras en millones de USD

Tamaño de Empresa	FDE	
	Saldo	Créditos
Cuenta Propia / Autónomo	\$ 2.5	195
Microempresa	\$ 11.8	394
Pequeña	\$ 16.7	172
Mediana	\$ 8.8	29
Grande	\$ 11.9	20
Total	\$ 51.8	810

FDE - Saldo de Cartera por Tamaño de Empresa

Al 31 de marzo 2024



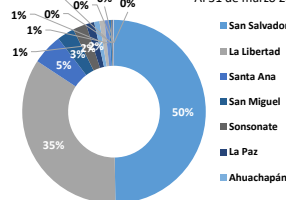
C) SALDO DE CARTERA POR DEPARTAMENTO (AL 31 DE MARZO 2024)

Cifras en millones de USD

Departamento	FDE	
	Saldo	Créditos
San Salvador	\$ 25.8	351
La Libertad	\$ 17.9	161
Santa Ana	\$ 2.8	49
San Miguel	\$ 1.6	73
Sonsonate	\$ 1.2	30
La Paz	\$ 0.8	48
Ahuachapán	\$ 0.5	10
Chalatenango	\$ 0.5	13
La Unión	\$ 0.4	25
Morazán	\$ 0.2	14
Cuscatlán	\$ 0.1	18
Usulután	\$ 0.1	9
Cabañas	\$ 0.0	4
San Vicente	\$ 0.0	5
Total	\$ 51.8	810

FDE - Saldo de Cartera por Departamento

Al 31 de marzo 2024



FONDO SALVADOREÑO DE GARANTÍAS

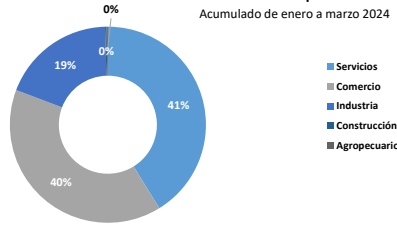
A) MONTO GARANTIZADO POR SECTOR ECONÓMICO (ACUMULADO DE ENERO A MARZO 2024)

Cifras en millones de USD

Sector Económico	FSG	
	Monto	Créditos
Servicios	\$ 6.41	718
Comercio	\$ 6.15	1,485
Industria	\$ 2.92	592
Construcción	\$ 0.04	3
Agropecuuario	\$ 0.03	6
Total	\$ 15.56	2,804

FSG - Monto Garantizado por Sector Económico

Acumulado de enero a marzo 2024



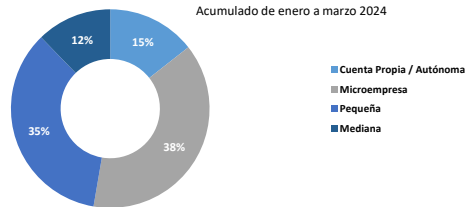
B) MONTO GARANTIZADO POR TAMAÑO DE EMPRESA (ACUMULADO DE ENERO A MARZO 2024)

Cifras en millones de USD

Tamaño de Empresa	FSG	
	Monto	Créditos
Cuenta Propia / Autónoma	\$ 2.24	188
Microempresa	\$ 5.96	2,061
Pequeña	\$ 5.45	517
Mediana	\$ 1.91	38
Total	\$ 15.56	2,804

FSG - Monto Garantizado por Tamaño de Empresa

Acumulado de enero a marzo 2024



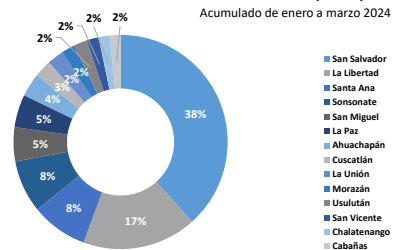
C) MONTO GARANTIZADO POR DEPARTAMENTO (ACUMULADO DE ENERO A MARZO 2024)

Cifras en millones de USD

Departamento	FSG	
	Monto	Créditos
San Salvador	\$ 5.97	793
La Libertad	\$ 2.68	431
Santa Ana	\$ 1.33	194
Sonsonate	\$ 1.23	254
San Miguel	\$ 0.80	129
La Paz	\$ 0.77	178
Ahuachapán	\$ 0.56	132
Cuscatlán	\$ 0.40	132
La Unión	\$ 0.39	122
Morazán	\$ 0.32	87
Usulután	\$ 0.32	135
San Vicente	\$ 0.28	85
Chalatenango	\$ 0.26	71
Cabañas	\$ 0.25	61
Total	\$ 15.56	2,804

FSG - Monto Garantizado por Departamento

Acumulado de enero a marzo 2024



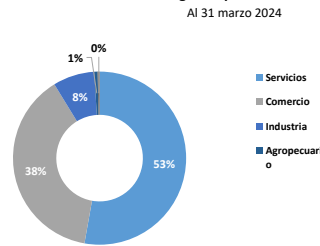
A) CONTINGENCIA POR SECTOR ECONÓMICO (AL 31 DE MARZO 2024)

Cifras en millones de USD

Sector Económico	FSG	
	Saldo	Créditos
Servicios	\$ 69.90	7,734
Comercio	\$ 50.91	11,144
Industria	\$ 10.26	2,372
Agropecuuario	\$ 0.84	49
Construcción	\$ 0.48	37
Total	\$ 132.40	21,336

FSG - Contingencia por Sector Económico

Al 31 de marzo 2024



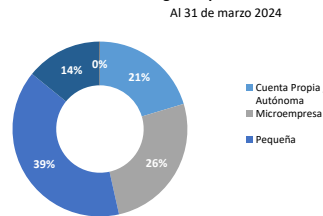
B) CONTINGENCIA POR TAMAÑO DE EMPRESA (AL 31 DE MARZO 2024)

Cifras en millones de USD

Tamaño de Empresa	FSG	
	Saldo	Créditos
Cuenta Propia / Autónoma	\$ 26.96	2,671
Microempresa	\$ 34.60	13,737
Pequeña	\$ 52.11	4,496
Mediana	\$ 18.54	431
Grande	\$ 0.19	1
Total	\$ 132.40	21,336

FSG - Contingencia por Tamaño de Empresa

Al 31 de marzo 2024



C) CONTINGENCIA POR DEPARTAMENTO (AL 31 DE MARZO 2024)

Cifras en millones de USD

Departamento	FSG	
	Saldo	Créditos
San Salvador	\$ 60.72	7,007
La Libertad	\$ 26.55	3,331
San Miguel	\$ 8.30	1,344
Santa Ana	\$ 7.39	1,536
Sonsonate	\$ 5.92	1,202
La Paz	\$ 4.73	1,367
Ahuachapán	\$ 3.60	1,017
Usulután	\$ 3.45	1,017
La Unión	\$ 2.71	694
Cuscatlán	\$ 2.37	760
Chalatenango	\$ 1.98	429
Morazán	\$ 1.79	621
San Vicente	\$ 1.71	626
Cabañas	\$ 1.18	385
Total	\$ 132.40	21,336

FSG - Contingencia por Departamento

Al 31 de marzo 2024

